



# Solvency and Financial Condition Report 2018

SIGNAL IDUNA Unfallversicherung a. G.

## Steckbrief

---

1936 gründete die „Handwerk, Handel und Gewerbe Krankenversicherungsanstalt zu Dortmund a.G.“ (HHG) die SIGNAL Allgemeine Unfall-Versicherungsanstalt, die 1937 ihren Geschäftsbetrieb aufnahm. Das neue Unternehmen verzichtete darauf, das Unfallrisiko klassisch in Gefahrenklassen aufzuteilen und leistete bereits ab einem Invaliditätsgrad von einem Prozent. Das führte zu einem rasanten Wachstum. Bereits Ende 1937 waren deutlich über 10.000 Kunden versichert. 1979 erweiterte die SIGNAL IDUNA Unfallversicherung a. G. (SIGNAL IDUNA Unfall) ihr Portfolio um die private Haftpflichtversicherung, 1985 um die Kraftfahrtversicherung.

Zusammen mit der Gewerkschaft der Polizei gründete sie 1987 die PVAG Polizeiversicherungs-AG, die Schaden- und Unfallversicherungen für den öffentlichen Dienst anbietet. 1993 nahm die erste Auslandstochter der SIGNAL Gruppe in Ungarn ihren Geschäftsbetrieb auf.

1999 fusionierten die Dortmunder SIGNAL Gruppe und die Hamburger IDUNA NOVA Gruppe zur SIGNAL IDUNA Gruppe.

2006 ordnete die SIGNAL IDUNA Gruppe ihren Kompositbereich neu: Dabei übertrug die SIGNAL IDUNA Unfall ihren gesamten Versicherungsbestand und -betrieb auf die neu gegründete SIGNAL IDUNA Allgemeine Versicherung AG (SIGNAL IDUNA Allgemeine). In diesem Zusammenhang schloss die SIGNAL IDUNA Allgemeine für das von ihr neu vermittelte Risiko-Einzel-Unfallversicherungsgeschäft einen Mitversicherungsvertrag mit der SIGNAL IDUNA Unfall ab. Seitdem ist die SIGNAL IDUNA Unfall ausschließlich als Mitversicherer tätig.

Das Unternehmen ist neben der SIGNAL IDUNA Krankenversicherung a. G. und der SIGNAL IDUNA Lebensversicherung a. G. eine von drei Obergesellschaften im Gleichordnungskonzern der SIGNAL IDUNA Gruppe.

Hinsichtlich einer einheitlichen Namensgebung der Obergesellschaften im Gleichordnungskonzern folgten nach der Umfirmierung der SIGNAL Krankenversicherung a. G. in SIGNAL IDUNA Krankenversicherung a. G. im August 2017 zudem im Mai 2018 die Namensänderungen der IDUNA Vereinigte Lebensversicherung aG für Handwerk, Handel und Gewerbe und der SIGNAL Unfallversicherung a. G. in SIGNAL IDUNA Lebensversicherung a. G. und SIGNAL IDUNA Unfallversicherung a. G.

## Inhaltsverzeichnis

Zusammenfassung .....	4
A. Geschäftstätigkeit und Geschäftsergebnis .....	7
A.1 Geschäftstätigkeit .....	7
A.2 Versicherungstechnische Leistung .....	11
A.3 Anlageergebnis .....	12
A.4 Entwicklung sonstiger Tätigkeiten .....	13
A.5 Sonstige Angaben.....	13
B. Governance-System .....	14
B.1 Allgemeine Angaben zum Governance-System.....	14
B.2 Anforderungen an die fachliche Qualifikation und persönliche Zuverlässigkeit .....	20
B.3 Risikomanagementsystem einschließlich der unternehmenseigenen Risiko- und Solvabilitäts- beurteilung .....	22
B.4 Internes Kontrollsystem .....	25
B.5 Funktion der Internen Revision .....	28
B.6 Versicherungsmathematische Funktion.....	30
B.7 Outsourcing.....	31
B.8 Sonstige Angaben.....	32
C. Risikoprofil .....	33
C.1 Versicherungstechnisches Risiko .....	34
C.2 Marktrisiko.....	34
C.3 Kreditrisiko (= Gegenparteiausfallrisiko).....	36
C.4 Liquiditätsrisiko .....	36
C.5 Operationelles Risiko .....	37
C.6 Andere wesentliche Risiken.....	38
C.7 Sonstige Angaben.....	39
D. Bewertung für Solvabilitätszwecke .....	40
D.1 Vermögenswerte .....	40
D.2 Versicherungstechnische Rückstellungen .....	42
D.3 Sonstige Verbindlichkeiten .....	44
D.4 Alternative Bewertungsmethoden .....	46
D.5 Sonstige Angaben.....	46
E. Kapitalmanagement .....	47
E.1 Eigenmittel .....	47
E.2 Solvenzkapitalanforderung und Mindestkapitalanforderung .....	49
E.3 Verwendung des durationsbasierten Untermoduls Aktienrisiko bei der Berechnung der Solvenz- kapitalanforderung .....	50
E.4 Unterschiede zwischen der Standardformel und etwaig verwendeten internen Modellen.....	50
E.5 Nichteinhaltung der Mindestkapitalanforderung und Nichteinhaltung der Solvenzkapitalanforderung ...	50
E.6 Sonstige Angaben.....	50
Anlagen.....	51

## Zusammenfassung

---

Die SIGNAL IDUNA Unfallversicherung a. G. (SIGNAL IDUNA Unfall) ist ein deutscher Erstversicherer in Form eines Versicherungsvereins auf Gegenseitigkeit und betreibt ausschließlich das Mitversicherungsgeschäft in der Sparte Allgemeine Unfallversicherung.

Die versicherungstechnische Netto-Leistung lag im Berichtsjahr 2018 über alle Geschäftsbereiche bei -75 TEUR (Vorjahr: -93 TEUR). Die Erhöhung gegenüber dem Vorjahr ist im Wesentlichen auf den Anstieg der verdienten Beiträge um 29 TEUR und den Rückgang der Aufwendungen für Versicherungsfälle um 8 TEUR zurückzuführen. Das wirtschaftliche Ergebnis der Anlagetätigkeit betrug 44.241 TEUR (Vorjahr: 23.967 TEUR). Grund für die Erhöhung um 20.274 TEUR zum Vorjahr war im Wesentlichen der gestiegene Marktwert der Beteiligung an der SIGNAL IDUNA Holding AG.

Die aktuelle Aufbau- und Ablauforganisation unterstützt die Ziele der Geschäfts- und Risikostrategie. Die SIGNAL IDUNA Unfall verfügt über ein wirksames Governance-System, um ein solides und vorsichtiges Management zu gewährleisten. Wesentlicher Bestandteil im Governance-System sind die vier eingerichteten Schlüsselfunktionen Risikomanagement, Versicherungsmathematische Funktion, Compliance und Interne Revision.

Das Risikoprofil der SIGNAL IDUNA Unfall ist durch ihre Rolle als Obergesellschaft in der SIGNAL IDUNA Gruppe geprägt. Aufgrund des hohen Beteiligungswertes der SIGNAL IDUNA Unfall an der SIGNAL IDUNA Holding AG im Vergleich zu dem kleinen (Mit-)Versicherungsbestand der SIGNAL IDUNA Unfall machte das Marktrisiko 99,8 % der Basissolvenzkapitalanforderung (BSCR) aus.

Die methodischen und quantitativen Bewertungsunterschiede zwischen der handelsrechtlichen und ökonomischen Bilanz nach Solvency II (Solvabilitätsübersicht) sind im Kapitel zur Bewertung für Solvabilitätszwecke beschrieben. Wesentliche Änderungen der Bewertungsgrundlagen zum Vorjahr haben sich nicht ergeben.

Die nach der Standardformel ermittelte Solvenzkapitalanforderung (SCR) betrug 208.336 TEUR (Vorjahr: 198.899 TEUR). Die Mindestkapitalanforderung (MCR) belief sich auf 52.084 TEUR (Vorjahr: 49.725 TEUR).

Auf die Anwendung von Übergangsmaßnahmen gemäß den Artikeln 77 a) und d) der Richtlinie 2009/138/EG sowie gemäß Artikel 308 c) und d) derselben Richtlinie wurde verzichtet.

Die Aufstellung der Solvabilitätsübersicht folgt den Vorschriften der §§ 74–87 VAG. Die anrechenbaren Eigenmittel für die Solvenz- bzw. Mindestkapitalanforderung beliefen sich jeweils auf 962.333 TEUR (Vorjahr: 919.267 TEUR) und stiegen gegenüber dem Vorjahr um 43.066 TEUR. Es handelt sich dabei ausschließlich um Eigenmittel höchster Qualität, die uneingeschränkt zur Bedeckung der Solvabilitäts- und der Mindestkapitalanforderungen anrechnungsfähig sind.

Aus der Gegenüberstellung der Solvenz- bzw. Mindestkapitalanforderung mit den anrechenbaren Eigenmitteln ergaben sich zum Berichtsstichtag Bedeckungsquoten in Höhe von 462 % (SCR) bzw. 1.848 % (MCR), die damit auf dem Niveau des Vorjahres lagen.

Dieser Bericht über die Solvabilität und Finanzlage (**Solvency and Financial Condition Report = SFCR**) wird zum dritten Mal seit Inkrafttreten von Solvency II erstellt. Das Geschäftsjahr der SIGNAL IDUNA Unfall beginnt am 1. Januar und endet am 31. Dezember eines jeden Jahres. Dieser SFCR bezieht sich daher auf den Stichtag 31. Dezember 2018.

Im Bericht werden Zahlen in Tausend Euro (TEUR) angegeben. Aus rechentechnischen Gründen können in den Tabellen Rundungsdifferenzen in Höhe von  $\pm$  einer Einheit (EUR, % usw.) auftreten.



## A. Geschäftstätigkeit und Geschäftsergebnis

---

### A.1 Geschäftstätigkeit

#### A.1.1 Allgemeine Angaben

Die SIGNAL IDUNA Unfallversicherung a. G. (SIGNAL IDUNA Unfall) mit Sitz in Dortmund ist ein den Solvency-II-Anforderungen unterliegender Erstversicherer des deutschen Marktes in Form eines Versicherungsvereins auf Gegenseitigkeit. Die Firmenadresse lautet

Joseph-Scherer-Str. 3  
44139 Dortmund  
www.signal-iduna.de

#### A.1.2 Informationen zur aufsichtlichen Überwachung

Zuständig für die aufsichtliche Überwachung der Versicherungsgesellschaft ist die

Bundesanstalt für Finanzdienstleistungsaufsicht (BaFin)  
Graurheindorfer Str. 108  
53117 Bonn

Postfach 1253  
53002 Bonn

Tel.: +49 228 4108-0  
Fax: +49 228 4108-1550

E-Mail: [poststelle@bafin.de](mailto:poststelle@bafin.de)  
De-Mail: [poststelle@bafin.de-mail.de](mailto:poststelle@bafin.de-mail.de)

Die Gesellschaft ist Teil der ebenfalls durch die Bundesanstalt für Finanzdienstleistungsaufsicht überwachten SIGNAL IDUNA Gruppe.

#### A.1.3 Informationen zum zuständigen Wirtschaftsprüfer

Zuständig für die Wirtschaftsprüfung der Versicherungsgesellschaft ist die

PricewaterhouseCoopers GmbH  
Wirtschaftsprüfungsgesellschaft  
Friedrich-Ebert-Anlage 35-37  
60327 Frankfurt am Main

Tel.: +49 69 9585-0  
Fax: +49 69 9585-1000  
www.pwc.de

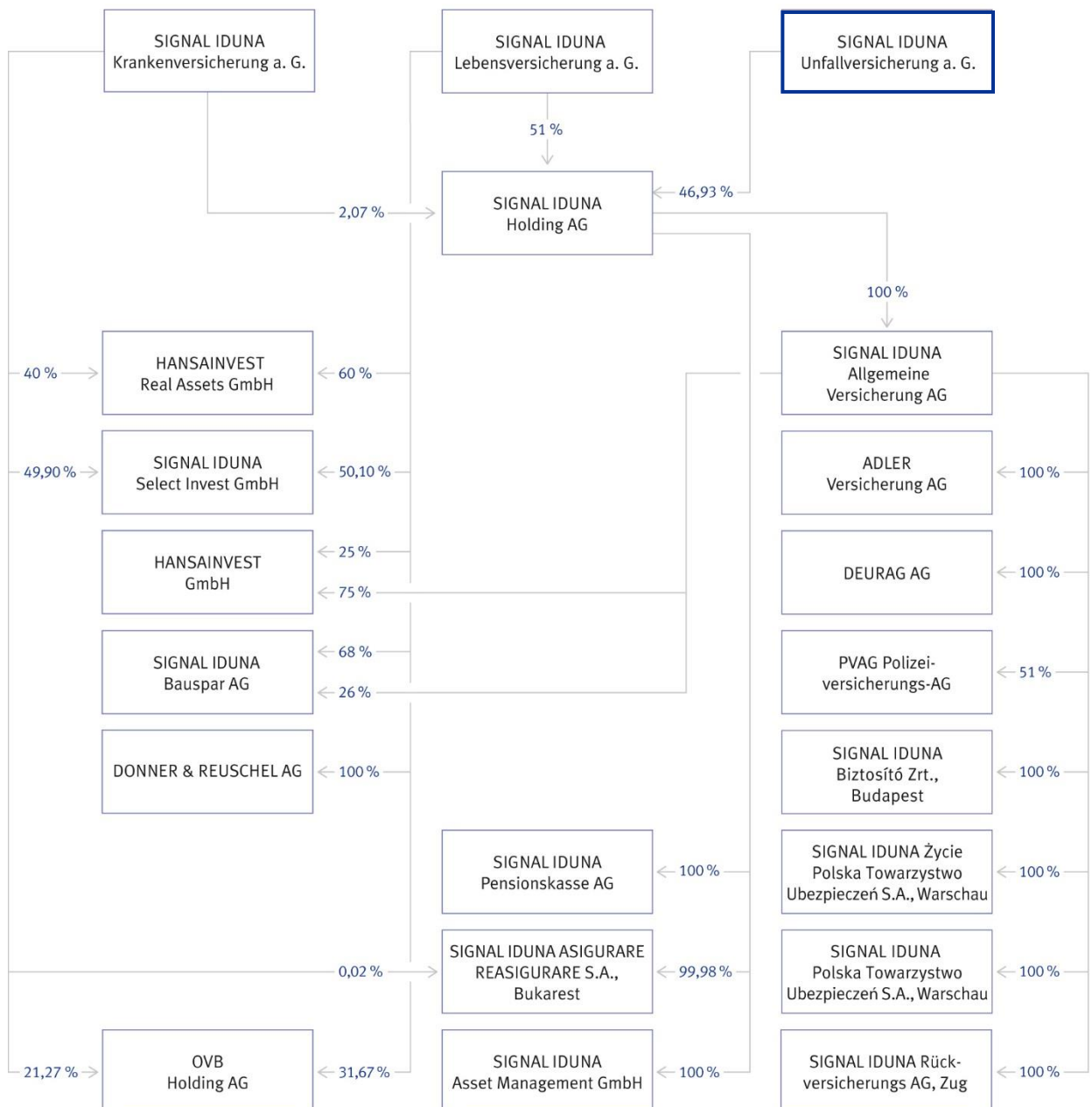
**A.1.4 Informationen zu den Eigentumsverhältnissen**

Die Gesellschaft ist ein Versicherungsverein auf Gegenseitigkeit, so dass die Versicherungsnehmer gleichzeitig zu 100 % Träger der SIGNAL IDUNA Unfall sind.



**A.1.5 Informationen zur Unternehmensstruktur**

Die SIGNAL IDUNA Unfall stellt eine von drei Obergesellschaften der SIGNAL IDUNA Gruppe dar. Die von der Gesellschaft ausgehenden wesentlichen Beteiligungen und die wesentlichen Unternehmen der SIGNAL IDUNA Gruppe sind der nachfolgenden Übersicht zu entnehmen<sup>1</sup>:



<sup>1</sup> Die jeweils im Organigramm ausgewiesene Beteiligungsquote entspricht der Stimmrechtsquote.

**A.1.6 Geschäftsbereiche und Tätigkeitsgebiete**

Das Versicherungsgeschäft ist unter Solvency II in bestimmte Geschäftsbereiche, sogenannte Lines of Business (LoB), eingeteilt. Diese Einteilung ist dem angehängten Meldebogen S.05.01.02 zu entnehmen. Zum Zwecke der Berichterstattung unter Solvency II wurden die Versicherungszweige und -arten sowie Sparten nach der in den Geschäftsberichten verwendeten Einteilung einem bestimmten Geschäftsbereich unter Solvency II zugeordnet.

Im Geschäftsjahr wurde ausschließlich die Sparte Unfallversicherung als Mitversicherungsgeschäft angeboten:

LoB-Nr.*	Geschäftsbereich	Versicherungsart
<b>Nichtlebensversicherungsverpflichtungen</b>		
LoB 2	Berufsunfähigkeitsversicherung	Unfallversicherung
<b>Lebensversicherungsverpflichtungen</b>		
LoB 33	Renten aus Nichtlebensversicherungsverträgen und im Zusammenhang mit Krankenversicherungsverpflichtungen	Renten aus der Unfallversicherung

\* Angabe gemäß Anhang I DVO. Diese finden im Zusammenhang mit der Nennung von LoB im Bericht Verwendung.

Die Geschäftstätigkeit beinhaltet das selbst abgeschlossene Versicherungsgeschäft und erstreckt sich ausschließlich auf die Bundesrepublik Deutschland.

**A.1.7 Geschäftsvorfälle und Ereignisse**

Folgende wesentliche Geschäftsvorfälle oder sonstige Ereignisse, die sich im Berichtszeitraum erheblich auf das Unternehmen ausgewirkt haben, werden dargestellt:

**Transformationsprogramm Vision2023**

Im Jahr 2018 hat die SIGNAL IDUNA Gruppe das Transformationsprogramm VISION2023 initiiert, mit dem sie in den kommenden fünf Jahren neue Wachstumsimpulse setzen und bis zum Jahr 2023 die Beitragseinnahmen deutlich steigern möchte.

Im Mittelpunkt von VISION2023 stehen die Kunden und der Leitsatz der SIGNAL IDUNA Gruppe:

„Gemeinsam mehr Lebensqualität schaffen.“

Damit nimmt sich die SIGNAL IDUNA Gruppe eines der elementarsten Grundbedürfnisse der Menschen in Deutschland an: dem Wunsch nach mehr Lebensqualität, der sich für die meisten in persönlicher Gesundheit, finanzieller Sicherheit und selbstbestimmter Zeit ausdrückt. Um diese Vision Realität werden zu lassen, soll den Kunden künftig ein Mehrwert geboten werden, der über das reine Versichern hinausgeht.

Die SIGNAL IDUNA Gruppe will in fünf Jahren eine starke Marktstellung in einer modern-digitalen Welt einnehmen. Für die Kunden werden Produkte und Leistungen angeboten, die ideal auf deren jeweilige Lebenssituation zugeschnitten sind.

Um ihre Vision zu realisieren, hat die SIGNAL IDUNA Gruppe vier Strategie-Bausteine definiert:

**MEHR NUTZEN** zielt auf Service-Exzellenz. Das ist die Basis für den Erfolg. Den Kunden soll künftig noch besserer Service geboten werden, der ihre Erwartungen übertrifft und neue Branchen-Standards setzt. Der Kunde gewinnt Zeit und Sicherheit – mehr Lebensqualität.

**MEHR FOKUS** bedeutet, dass sich die SIGNAL IDUNA Gruppe künftig noch stärker als bisher auf die Zielgruppen Handwerk, Handel und öffentlicher Dienst konzentriert. Künftig möchte die Gruppe einen noch größeren Teil ihres Neugeschäfts aus den Fokus-Zielgruppen generieren und gleichzeitig ihre gute Position im Breitengeschäft beibehalten.

**MEHR NEUES** steht für die digitale Transformation der Gruppe. Das ist eine der Grundvoraussetzungen für den Erfolg des Transformationsprogramms VISION2023. Im Ergebnis werden neue Lösungen die klassischen Leistungen sinnvoll ergänzen und so mehr Lebensqualität schaffen.

**MEHR WIR** heißt Weiterentwicklung und Erneuerung der Unternehmenskultur. Auf Basis der gewachsenen Stärken wollen wir schneller, flexibler und kundenfreundlicher werden. Wir wollen weniger Hierarchien und Silos, dafür mehr Eigenverantwortung und Teamarbeit.

### A.2 Versicherungstechnische Leistung

#### Geschäftsbereichsübergreifende Darstellung

In diesem Kapitel werden die versicherungstechnischen Leistungen des Berichtszeitraumes beschrieben.

Die Angaben zu der versicherungstechnischen Leistung leiten wir grundsätzlich aus den Werten per 31. Dezember 2018 in Anlehnung an das Berichtsformular „Prämien, Forderungen und Aufwendungen nach Geschäftsbereichen“ (S.05.01.02) ab. In einer verdichteten Gliederung werden dabei die verdienten Beiträge, die Aufwendungen für Versicherungsfälle, die Veränderung sonstiger versicherungstechnischer Rückstellungen, die angefallenen Aufwendungen inklusive Schadenregulierungskosten (Summe der Aufwendungen für Verwaltung, Vermögensverwaltung, Schadenregulierung und Abschluss) sowie die sonstigen versicherungstechnischen Aufwendungen berücksichtigt. Diese Ergebniskomponenten werden im Folgenden dargestellt nach der Unterteilung Brutto, Passive Rückversicherung und Netto. Die versicherungstechnische Leistung drückt sich in dem Nettoergebnis des Gesamtgeschäftes aus.

Die SIGNAL IDUNA Unfall betreibt ausschließlich Mitversicherungsgeschäft in den Geschäftsbereichen (LoB) 2 und 33.

Die versicherungstechnische Leistung über diese beiden Geschäftsbereiche betrug im Berichtsjahr -75 TEUR (Vorjahr: -93 TEUR; Hinweis: Der im Vorjahr an dieser Stelle für 2017 ausgewiesene Wert von -71 TEUR war fehlerbehaftet). In der folgenden Tabelle sind die einzelnen Ergebniskomponenten dargestellt:

Alle Geschäftsbereiche für das Berichtsjahr 2018	Brutto TEUR	Passive Rückversicherung TEUR	Netto TEUR	Netto 2017 TEUR
Verdiente Beiträge	644	0	644	615
Aufwendungen für Versicherungsfälle	-278	0	-278	-286
Veränderung sonstiger versicherungstechnischer Rückstellungen	0	0	0	0
Angefallene Aufwendungen inkl. Schadenregulierungskosten	-441	0	-441	-422
Sonstige versicherungstechnische Aufwendungen	0	0	0	0
Versicherungstechnische Leistung	-75	0	-75	-93

Die versicherungstechnische Leistung erhöhte sich im Berichtsjahr um 18 TEUR. Dies ist auf den Anstieg der verdienten Beiträge um 29 TEUR bzw. 4,7 % auf 644 TEUR und den Rückgang der Aufwendungen für Versicherungsfälle um 8 TEUR bzw. 2,8 % auf 278 TEUR zurückzuführen. Dagegen nahmen die angefallenen Aufwendungen inkl. Schadenregulierungskosten um 19 TEUR bzw. 4,5 % auf 441 TEUR zu.

Eine Darstellung nach Geschäftsbereichen ist für die SIGNAL IDUNA Unfall nicht erforderlich, da die Gesellschaft nur die beiden Geschäftsbereiche 2 (Berufsunfähigkeitsversicherung) und 33 (Renten aus Nichtlebensversicherungsverträgen und im Zusammenhang mit Krankenversicherungsverpflichtungen) betreibt, die zweckmäßigerweise zusammen dargestellt werden.

### A.3 Anlageergebnis

#### A.3.1 Erträge und Aufwendungen aus dem Anlagegeschäft

Das wirtschaftliche Ergebnis der Anlagetätigkeit beläuft sich zum 31. Dezember 2018 auf 44.241 TEUR und wird in der folgenden Tabelle nach Ergebniskomponenten dargestellt:

Erträge und Aufwendungen aus dem Anlagegeschäft*	2018 TEUR	2017 TEUR
Erträge aus Mieten	0	0
Erträge aus Dividenden	2.346	2.346
Zinserträge	122	-9
Laufende Erträge	2.468	2.337
Gewinne/Verluste aus Veräußerung/Fälligkeit von Anlagen saldiert	0	0
Realisiertes Anlageergebnis	2.469	2.337
Veränderung der nicht realisierten Gewinne/Verluste saldiert	41.772	21.630
Wirtschaftliches Ergebnis der Anlagetätigkeit	44.241	23.967

\* Angaben gemäß EIOPA-Definition: geringere Abweichungen gegenüber dem handelsrechtlichen Ergebnis

Aus der Kapitalanlage wurden in 2018 laufende Erträge in Höhe von 2.468 TEUR erzielt – davon 2.346 TEUR Dividenden und 122 TEUR Zinserträge. Die Dividendenerträge resultieren ausschließlich aus Beteiligungen und blieben

im Vergleich zum Vorjahr konstant. Die Zinserträge resultieren im Wesentlichen aus Staats- und Unternehmensanleihen. Insgesamt stiegen die Zinserträge somit im Vergleich zum Vorjahr um 131 TEUR. Der nicht realisierte Nettogewinn stieg im Berichtsjahr um 41.772 TEUR. Grund hierfür ist im Wesentlichen der gestiegene Marktwert der Beteiligung an der SIGNAL IDUNA Holding AG. Insgesamt stieg das wirtschaftliche Ergebnis der Anlagetätigkeit um 20.274 TEUR.

### **A.3.2 Direkt im Eigenkapital berücksichtigte Gewinne und Verluste**

Gemäß den Bilanzierungsvorschriften nach HGB werden keine Gewinne und Verluste im Eigenkapital berücksichtigt.

### **A.3.3 Anlagen in Verbriefungen**

Im Berichtsjahr befanden sich keine Anlagen in Verbriefungen im Bestand.

### **A.4 Entwicklung sonstiger Tätigkeiten**

Das sonstige Ergebnis setzt sich aus den Erträgen und Aufwendungen zusammen, die nicht der Versicherungstechnik oder den Kapitalanlagen zugeordnet werden. Die sonstigen Erträge betragen insgesamt 58 TEUR (Vorjahr: 3 TEUR) und resultierten im Wesentlichen aus Zinserträgen aus Steuererstattungen in Höhe von 33 TEUR und aus der Saldierung der Rückdeckungsversicherung in Höhe von 24 TEUR.

Die sonstigen Aufwendungen betragen insgesamt 1.027 TEUR (Vorjahr: 2.084 TEUR). Der Rückgang ist im Wesentlichen auf gesunkene Aufwendungen für Altersversorgungen zurückzuführen.

Darüber hinaus liegen keine wesentlichen Sachverhalte vor. Die Gesellschaft verzeichnet weder als Leasinggeber noch als Leasingnehmer Leasinggeschäfte.

### **A.5 Sonstige Angaben**

Sonstige wesentliche Angaben liegen nicht vor.

## B. Governance-System

### B.1 Allgemeine Angaben zum Governance-System

Die SIGNAL IDUNA Unfall verfügt über eine wirksame und ordnungsgemäße Geschäftsorganisation gemäß Abschnitt 3 des Versicherungsaufsichtsgesetzes (VAG). Die Geschäftsorganisation gewährleistet neben der Einhaltung der von den Versicherungsunternehmen zu beachtenden Gesetze, Verordnungen und aufsichtsbehördlichen Anforderungen eine solide und umsichtige Leitung des Unternehmens.

Die SIGNAL IDUNA Unfall hat zur Unterstützung der Unternehmensleitung ein Internes Governance-System eingerichtet. Ausgehend von der Risikostrategie folgt das Governance-System der SIGNAL IDUNA Unfall dem branchenweit anerkannten sogenannten „Modell der drei Verteidigungslinien“. Die nachstehende Grafik verdeutlicht die wesentlichen Eckpfeiler des Governance-Systems der SIGNAL IDUNA Unfall:



#### Das Modell der drei Verteidigungslinien

In unternehmensinternen Leitlinien zum Governance-System (z. B. Risikomanagement, Revision) werden entsprechende aufbau- und ablauforganisatorische Regelungen beschrieben. Durch die in den Leitlinien dargestellten Verfahren, Regelungen und Prozesse wird dem Modell folgend eine angemessene Trennung der Zuständigkeiten sichergestellt.

Zur ersten Verteidigungslinie gehören alle operativen Funktionsstellen, welche die auftretenden Risiken direkt steuern. Die zweite Verteidigungslinie enthält die drei Schlüsselfunktionen Risikomanagementfunktion, Compliance-Funktion und Versicherungsmathematische Funktion, welche die Funktionsfähigkeit der implementierten Kontrollen überwachen. Die Interne Revision betrachtet in ihrer Funktion als dritte Verteidigungslinie die Angemessenheit und die

Wirksamkeit der Prozesse und der operativen Kontrollen der ersten Linie sowie der nachgelagerten Kontroll- und Überwachungsfunktionen der zweiten Linie.

Die Schlüsselfunktionen sind als wesentliches Element der internen Kontrollprozesse integraler Bestandteil der Steuerungsprozesse der SIGNAL IDUNA Unfall. Die Tätigkeiten der Schlüsselfunktionen folgen dabei folgenden Grundsätzen:

- Grundsatz der Unabhängigkeit
- Grundsatz der Objektivität
- Grundsatz des vollständigen Informations- und Prüfungsrechts
- Grundsatz der Vertraulichkeit
- Grundsatz der Fachkompetenz
- Grundsatz der unternehmerischen Vorsicht

Das Governance-System der SIGNAL IDUNA Unfall wurde mit der Einführung von Solvency II zum 1. Januar 2016 vollständig angepasst und wird laufend weiterentwickelt.

#### **B.1.1 Darstellung der Leitungs- und Aufsichtsorgane**

Der Vorstand der SIGNAL IDUNA Unfall setzt sich aus sieben Mitgliedern zusammen. Aufgrund eines Vorstandswechsels und dem diesbezüglich gleitenden Übergang bestand der Vorstand vorübergehend vom 15. Oktober bis 31. Dezember 2018 aus acht Vorständen. Eine Übersicht aller Vorstandsmitglieder und ihrer wesentlichen Zuständigkeiten in der zuletzt aktuellen Zusammensetzung ist nachfolgend dargestellt:

##### **Dipl.-Kfm. Ulrich Leitermann, Dortmund, Vorsitzender**

- Lenkung und Koordination der Unternehmensführung
- Angelegenheiten der Organe
- Personal
- Compliance
- Recht
- Presse, Public Relations
- Revision
- Konzernentwicklung
- Angelegenheiten der Sprecherausschüsse Innen- und Außendienst
- SIGNAL IDUNA Digital

##### **Dipl.-Kfm. Martin Berger, Dortmund**

- Finanzen und Finanzprodukte
- Finanztöchter und Beteiligungen
- Immobilien
- Darlehen
- Unternehmensrechnung
- Steuern
- Facility Management
- Zentraleinkauf

**Dr. jur. Christian Bielefeld, Recklinghausen**

Vorstandsmitglied seit dem 15. Oktober 2018; zuständig seit dem 15. November 2018

- Betriebsorganisation
- Qualitätsmanagement
- Prozessmanagement
- Softwareentwicklung
- Betrieb der technischen Infrastruktur
- Risikomanagement
- Datensicherheit
- Kunden-Service-Center
- Allgemeine Verwaltung
- Inkasso
- Antrag und Vertrag Krankenversicherung, Lebensversicherung und Kompositversicherung

**Dipl.-Math. Dr. Karl-Josef Bierth, Herdecke**

- Produktentwicklung, Aktuariat, Underwriting und Leistung Krankenversicherung
- Datenschutz

**Dipl.-Kfm. Michael Johnigk, Herdecke**

- Außendienstorganisation, Vertriebssteuerung
- Marketing
- Aus- und Weiterbildung, Personalentwicklung
- Unternehmensverbindungen
- Exklusivvertrieb
- Freie Vertriebe
- Vertriebsservice

**Dipl.-Kfm. Dr. Stefan Kutz, Dortmund**

- Produktentwicklung, Aktuariat, Underwriting und Schaden/Leistung Kompositversicherung
- Kreditversicherung
- Rückversicherung
- Ausland

**Dipl.-Wirt.-Math. Clemens Vatter, Bönnsen**

- Produktentwicklung, Aktuariat, Underwriting und Leistung Lebensversicherung
- Planung und Controlling

**Dipl.-Volksw. Prof. Dr. Markus Warg, Hamburg**

zuständig bis zum 15. November 2018; Vorstandsmitglied bis zum 31. Dezember 2018

- Betriebsorganisation
- Qualitätsmanagement
- Prozessmanagement
- Softwareentwicklung
- Betrieb der technischen Infrastruktur



- Risikomanagement
- Datensicherheit
- Kunden-Service-Center
- Allgemeine Verwaltung
- Inkasso
- Antrag und Vertrag Krankenversicherung, Lebensversicherung und Kompositversicherung

Die Mitglieder des Vorstands werden durch den Aufsichtsrat im Regelfall für jeweils fünf Jahre bestellt. Sämtliche wesentlichen Vorstandsentscheidungen werden in Vorstandssitzungen bzw. Vorstandsbesprechungen getroffen.

Der Aufsichtsrat der SIGNAL IDUNA Unfall setzt sich aus zwölf Personen zusammen. Aufsichtsratsvorsitzender ist Herr Reinhold Schulte. Der Aufsichtsrat tagt zweimal jährlich.

Der Aufsichtsrat hat zur Erfüllung seiner Aufgaben einen Kapitalanlageausschuss und einen Ausschuss für Versicherungstechnik eingerichtet. Die Ausschüsse tagen ebenfalls zweimal jährlich. Die Aufsichtsratsmitglieder werden durch die Mitgliederversammlung im Regelfall für jeweils fünf Jahre gewählt.

Seit November 2018 besteht ein Prüfungsausschuss, der im Jahr 2019 seine Arbeit aufnehmen wird.

### B.1.2 Darstellung der vier Schlüsselfunktionen

Die SIGNAL IDUNA Unfall hat sämtliche Funktionen inkl. der vier Schlüsselfunktionen im Rahmen einer konzerninternen Ausgliederung auf die SIGNAL IDUNA Leben ausgelagert. Für die Überwachung der vier Schlüsselfunktionen wurden Ausgliederungsbeauftragte benannt. Nachfolgend werden die zuständigen Funktionen bei der SIGNAL IDUNA Leben als Dienstleister für die SIGNAL IDUNA Unfall beschrieben:

#### Interne Revision

Die Interne Revision ist verantwortlich für die laufende Überprüfung der gesamten Geschäftsorganisation und insbesondere des Internen Kontrollsystems im Hinblick auf deren Angemessenheit und Wirksamkeit. Die Funktion der Internen Revision wird durch die Konzernrevision wahrgenommen. Die Verantwortliche Person für die Funktion berichtet in ihrer Rolle als Leitung Konzernrevision beim Dienstleister SIGNAL IDUNA Leben direkt an den Vorstandsvorsitzenden der SIGNAL IDUNA Leben sowie in ihrer Rolle als Schlüsselfunktion beim Dienstleister direkt an den zuständigen Ausgliederungsbeauftragten sowie an den gesamten Vorstand der SIGNAL IDUNA Unfall.

Sämtliche Mitarbeiter in der Konzernrevision nehmen ihre Aufgabenstellung selbstständig und unabhängig wahr. Die Konzernrevision ist bei ihrer Aufgabenerfüllung keinen Weisungen oder unangemessenen Einflüssen etwa durch andere Schlüsselfunktionen, den Vorstand oder den Aufsichtsrat ausgesetzt. Im Zuge der Funktionstrennung wird sichergestellt, dass Mitarbeiter der Konzernrevision nicht mit revisionsfremden Aufgaben betraut werden und Personen, die in anderen Funktionsstellen des Unternehmens tätig sind, grundsätzlich keine Aufgaben der Konzernrevision wahrnehmen. Zudem besitzt die Konzernrevision ein vollständiges und uneingeschränktes Informationsrecht, und es besteht eine unverzügliche Informationspflicht aller Funktionsstellen an die Interne Revision, wenn wesentliche Mängel zu erkennen oder wesentliche Schäden aufgetreten sind oder ein konkreter Verdacht auf Unregelmäßigkeiten besteht.

### **Compliance-Funktion**

Die Compliance-Funktion ist verantwortlich für die Einhaltung von externen und internen Regelungen. Sie wird durch den Chief Compliance Officer geleitet. Dieser berichtet als Verantwortliche Person für die Compliance-Funktion in seiner Rolle als Chief Compliance Officer beim Dienstleister SIGNAL IDUNA Leben direkt an den Vorstandsvorsitzenden der SIGNAL IDUNA Leben sowie in seiner Rolle als Schlüsselfunktion beim Dienstleister direkt an den zuständigen Ausgliederungsbeauftragten sowie an den gesamten Vorstand der SIGNAL IDUNA Unfall.

Die Compliance-Funktion setzt sich zusammen aus dem Chief Compliance Officer, einem zentralen Compliance-Office mit zentralen Compliance Officern, den dezentralen Compliance Officern je Ressort und den Compliance-Beauftragten der Tochtergesellschaften. Das zentrale Compliance-Office wird geführt durch den Chief Compliance Officer. Das Compliance-Office beschäftigt sich insbesondere mit der laufenden Überwachung der Einhaltung der externen und internen Anforderungen, der Weiterentwicklung des Compliance-Managementsystems und der weiteren Etablierung des gruppenweit einheitlichen Compliance-Verständnisses. Es unterstützt zudem Mitarbeiter, Führungskräfte und den Vorstand bei der Umsetzung der im Compliance-Kodex der SIGNAL IDUNA Gruppe festgelegten Verhaltensgrundsätze. Sämtliche Mitarbeiter in der Compliance-Funktion unterliegen bei der Wahrnehmung ihrer Compliance-Aufgabe dem fachlichen Weisungsrecht des Chief Compliance Officers. Zudem besitzt die Compliance-Funktion ein vollständiges und uneingeschränktes Informationsrecht. Es besteht eine unverzügliche Informationspflicht aller Funktionsstellen an die Compliance-Funktion, wenn Compliance-Risiken zu erkennen sind, wesentliche Schäden aufgetreten sind oder ein konkreter Verdacht auf Unregelmäßigkeiten besteht.

### **Risikomanagementfunktion**

Die Risikomanagementfunktion ist verantwortlich für die operative Durchführung des Risikomanagements. Die Verantwortliche Person für die Funktion berichtet in ihrer Rolle als Leitung Risikomanagement beim Dienstleister SIGNAL IDUNA Leben direkt an den für das Risikomanagement zuständigen Ressortleiter der SIGNAL IDUNA Leben sowie in ihrer Rolle als Schlüsselfunktion beim Dienstleister an das speziell für Themen aus dem Risikomanagementprozess eingerichtete Risikokomitee der SIGNAL IDUNA Gruppe, den zuständigen Ausgliederungsbeauftragten sowie an den gesamten Vorstand der SIGNAL IDUNA Unfall.

Die Risikomanagementfunktion ist in einer Matrixorganisation aufgestellt und setzt sich aus der Funktionsstelle Zentrales Risikomanagement (zentrale Risikomanagementfunktion), der dezentralen Risikomanagementfunktion je Ressort und den lokalen Risikomanagementfunktionen der Finanz- und Auslandstöchter sowie der DEURAG zusammen.

Sämtliche Mitarbeiter in der Risikomanagementfunktion unterliegen bei der Wahrnehmung ihrer Aufgaben dem fachlichen Weisungsrecht des Leiters der Risikomanagementfunktion. Zudem besitzt die Risikomanagementfunktion ein vollständiges und uneingeschränktes Informationsrecht und es besteht eine unverzügliche Informationspflicht aller Funktionsstellen an die Risikomanagementfunktion, wenn wesentliche Mängel zu erkennen oder wesentliche Schäden aufgetreten sind oder wesentliche bzw. bestandsgefährdende Risiken erkennbar werden. Die Mitglieder der Risikomanagementfunktion berichten zu speziellen Sachverhalten im Rahmen von Sitzungen, Stellungnahmen, Berichten und Vorstandsvorlagen an das Risikokomitee, den zuständigen Ausgliederungsbeauftragten sowie an den Vorstand der SIGNAL IDUNA Unfall.

### **Versicherungsmathematische Funktion**

Die Versicherungsmathematische Funktion (VMF) ist verantwortlich für die Validierung der Angemessenheit der Berechnungen zu den versicherungstechnischen Rückstellungen innerhalb der Solvabilitätsbewertung (Säule I). Die Funktion der VMF der SIGNAL IDUNA Unfall ist auf die SIGNAL IDUNA Leben ausgegliedert.

Für die SIGNAL IDUNA Unfall ist als Inhaber der Schlüsselfunktion der Verantwortliche Aktuar der Gesellschaft benannt. Somit ist sichergestellt, dass die Versicherungsmathematische Funktion über die nötige fachliche Qualifikation verfügt. Die Verantwortliche Person für die Funktion beim Dienstleister SIGNAL IDUNA Leben berichtet an den zuständigen Ausgliederungsbeauftragten, der seinerseits an den gesamten Vorstand der SIGNAL IDUNA Unfall berichtet.

Sämtliche Mitarbeiter in der Versicherungsmathematischen Funktion unterliegen bei der Wahrnehmung ihrer Aufgaben dem fachlichen Weisungsrecht des Leiters der Versicherungsmathematischen Funktion.

#### **B.1.3 Darstellung wesentlicher Änderungen des Governance-Systems**

Das Governance-System der SIGNAL IDUNA Unfall ist mit Inkrafttreten von Solvency II zum 1. Januar 2016 vollständig eingerichtet worden. Im Zuge dessen wurden die Leitlinien mit Bezug zur Internen Revision sowie zur Compliance-, Risikomanagement- und Versicherungsmathematischen Funktion implementiert. Darüber hinaus wurden auch die sonstigen Elemente zum Governance-System erstmalig in den Regelbetrieb überführt. Im Jahresverlauf 2018 wurden die Leitlinien weiter verfeinert. Zur Sicherstellung der Anforderungen an die fachliche Qualifikation werden seit 2016 Schulungen für verantwortliche Personen von Schlüsselfunktionen und darüber hinaus für Aufsichtsräte und Vorstände erfolgreich durchgeführt.

Im Berichtsjahr wurde die Position des Chief Compliance Officers im Zuge einer Nachfolgeregelung neu besetzt. Weitere wesentliche Änderungen im Governance-System der SIGNAL IDUNA Unfall haben sich nicht ergeben.

#### **B.1.4 Angaben zur Vergütungspolitik und Vergütungspraktiken**

Die Vergütungsleitlinie der SIGNAL IDUNA Unfall bildet die Grundlage für eine transparente und nachhaltige Geschäftsentwicklung. Die Leitlinie steht mit der Geschäfts- und Risikostrategie im Einklang. Aufsichtsräte der SIGNAL IDUNA Unfall erhalten eine Festvergütung in Form einer jährlichen Einmalzahlung. Die Vergütung für Vorstände und leitende Angestellte der SIGNAL IDUNA Unfall setzt sich, soweit die Gesellschaft über Mitarbeiter verfügt, aus einem Festgehalt und einer variablen Vergütung zusammen, wobei der Anteil an der variablen Vergütung im Verhältnis zur Festvergütung von untergeordneter Bedeutung ist und im Durchschnitt 29 % der Gesamtvergütung beträgt.

Bei der Bemessung des Festgehalts werden jeweils die Marktkonformität, die wirtschaftliche Lage der Gesellschaft, die Entwicklung der Lebenshaltungskosten, der Arbeitsaufwand und der Verantwortungsrahmen als Kriterien herangezogen. Variable Vergütungen werden insbesondere im Rahmen von Zielvereinbarungen für leitende Angestellte vereinbart. Soweit variable Vergütungen geleistet werden, werden diese insbesondere an langfristigen Unternehmenszielen ausgerichtet. Etwaige Einzelziele werden nicht an kurzfristigen Zielen bemessen, sondern sind an den mittelfristigen und langfristigen Zielen der SIGNAL IDUNA Gruppe ausgerichtet. Durch die Ausgestaltung der Vergütungs- und Anreizsysteme werden keine negativen Anreize zum Eingehen von Risiken geschaffen. Vielmehr wird die jährliche variable Vergütung an der Nachhaltigkeit der erreichten Ergebnisse ausgerichtet. Es wird jeweils das Gesamtergebnis der SIGNAL IDUNA Gruppe berücksichtigt. Die nicht leitenden Mitarbeiter unterfallen dem Gehaltstarifvertrag für das Versicherungsgewerbe. Soweit betriebliche Altersversorgungen für Vorstände und leitende Angestellte

gewährt werden, werden diese in Form einer beitragsorientierten Unterstützungskasse oder als Direktzusage gewährt. Für Aufsichtsräte gibt es keine betrieblichen Altersversorgungen.

#### **B.1.5 Informationen zu wesentlichen Transaktionen**

Im Geschäftsjahr 2018 wurden keine wesentlichen Transaktionen mit Mitgliedern der Leitungs- und Aufsichtsorgane oder mit nahestehenden Personen durchgeführt. Gleiches galt auch für die Mitglieder der SIGNAL IDUNA Unfall, die aufgrund der Rechtsform als VVaG auch Träger der SIGNAL IDUNA Unfall sind.

#### **B.1.6 Bewertung der Angemessenheit des Governance-Systems**

Der Vorstand bewertet die Geschäftsorganisation regelmäßig gemäß § 23 Absatz 2 VAG, wobei der Turnus der Bewertung für einzelne Prüffelder entsprechend dem Risikoprofil der SIGNAL IDUNA Unfall festgelegt wird. Im Einzelnen wurden folgende Prüffelder definiert:

- Governance-System als Ganzes (Proportionalität, wesentliche Risiken, Gesamtverantwortung der Geschäftsleitung)
- Governance-Anforderungen auf Gruppenebene
- Allgemeine Governance-Anforderungen
- Schlüsselfunktionen
- Risikomanagementprozess inklusive ORSA
- Anforderungen an die Geschäftsorganisation in Bezug auf Eigenmittel
- Internes Kontrollsystem, Dokumentation
- Ausgliederungen
- Notfallplanung
- Fit & Proper
- Datenqualität

Im Berichtsjahr 2018 wurde das Governance-System weiter verfeinert. Die erstmalige ganzheitliche Bewertung der gesamten Geschäftsorganisation im Sinne des § 23 Absatz 2 VAG bzw. Abschnitt 8.2 aus dem BaFin-Rundschreiben 2/2017 (VA) „Mindestanforderungen an die Geschäftsorganisation von Versicherungsunternehmen“ (MaGo) wurde im ersten Halbjahr 2018 abgeschlossen. Die Ergebnisse der ganzheitlichen Bewertung der Geschäftsorganisation wurden auf den Vorstand zugebracht. Der Vorstand hat auf Basis der Ergebnisse das Governance-System - vor dem Hintergrund von Art, Umfang und Komplexität der den Geschäftstätigkeiten der SIGNAL IDUNA Unfall inhärenten Risiken - als insgesamt wirksam, ordnungsgemäß und angemessen beurteilt. Zur weiteren Stärkung des Governance-Systems wurde in 2018 zusätzlich ein Regelgespräch der Schlüssel- und Querschnittsfunktionen etabliert. Für wenige Prüffelder wurden Folgeaufträge zur weiteren Stärkung des Governance-Systems in Auftrag gegeben.

#### **B.2 Anforderungen an die fachliche Qualifikation und persönliche Zuverlässigkeit**

Gemäß dem Versicherungsaufsichtsgesetz (VAG) müssen Personen, die ein Versicherungsunternehmen tatsächlich leiten oder andere Schlüsselaufgaben wahrnehmen, fachlich geeignet („fit“) und persönlich zuverlässig („proper“) sein, um ein solides und vorsichtiges Management zu gewährleisten. Die tatsächliche Leitung wird bei der SIGNAL IDUNA Unfall durch den Vorstand wahrgenommen. Über die gesetzlichen Schlüsselfunktionen hinaus hat die SIGNAL IDUNA Unfall keine weiteren Schlüsselaufgaben identifiziert.

Für Vorstand, Aufsichtsrat und verantwortliche Personen von Schlüsselfunktionen gelten aufgrund ihrer Verantwortung für die Leitung und Überwachung der jeweiligen Gesellschaft spezifische, von der BaFin festgelegte Anforderungen in Bezug auf ihre fachlichen und persönlichen Kompetenzen. Die geforderten Kenntnisse, Fähigkeiten und Erfahrungen jeder einzelnen Person bezogen auf die kollektiven Anforderungen an die Zusammensetzung der eingerichteten Gremien stellen sicher, dass auf Basis eines guten Verständnisses für die Geschäftstätigkeit, die Risiken und die Governance-Struktur der Gesellschaften sowie die regulatorischen Rahmenbedingungen gut informierte und kompetente Entscheidungen für die Führung der Gesellschaften getroffen werden.

Die Eignungsbeurteilung von Vorstandsmitgliedern sowie von Aufsichtsratsmitgliedern hinsichtlich der von der BaFin vorgegebenen Kriterien erfolgt durch den Aufsichtsrat. Die Eignungsbeurteilung für die Leiter von Schlüsselfunktionen wird durch den Vorstand vorgenommen. Bei der Eignungsbeurteilung werden verschiedene Kriterien berücksichtigt und anhand dieser wird eine entsprechende Einschätzung hinsichtlich der Einzelkriterien „Fit & Proper“, „Nicht Fit & Proper“ oder mit Auflagen getroffen.

Die interne Eignungsbeurteilung für Neubesetzungen von Vorstandsmitgliedern, Aufsichtsratsmitgliedern und verantwortlichen Personen von Schlüsselfunktionen berücksichtigt die erforderlichen Anzeige- bzw. Zustimmungspflichten gemäß § 47 Nr. 1 VAG. Die erforderlichen fachlichen Kompetenzen der Kandidaten (insbesondere Vorstandsmitglieder und verantwortliche Personen von Schlüsselfunktionen) berücksichtigen die Geschäftstätigkeit und das Risikoprofil der jeweiligen Gesellschaft in angemessener Art und Weise.

Zur Sicherstellung der dauerhaften fachlichen Qualifikation wurde ein Schulungskonzept implementiert. In diesem Schulungskonzept sind

- Grundlagenmodule für die Mitglieder der Aufsichtsräte und
- Vertiefungsmodule für die zuständigen Vorstandsmitglieder sowie für die verantwortlichen Personen der Schlüsselfunktionen und ggf. Ausgliederungsbeauftragte vorgesehen.

An den Vertiefungsschulungen können auch die Mitarbeiter der Schlüsselfunktionen und sonstige Mitarbeiter teilnehmen. Eine laufende Eignung wird durch regelmäßige/wiederholende Schulungen/Fortbildungen sichergestellt. Die Schulungen werden durch interne Spezialisten durchgeführt. Ergänzend werden Aufsichtsratsmitglieder entsprechend den Vorgaben im Merkblatt vom 23. November 2016, Abschnitt III zur fachlichen Eignung und Zuverlässigkeit von Verwaltungs- und Aufsichtsorganen gemäß VAG gebeten, jährlich eine Selbsteinschätzung betreffend ihre vorhandenen Kenntnisse in den Bereichen Kapitalanlage, Versicherungstechnik und Rechnungslegung abzugeben. Darauf basierend fasst sich der Aufsichtsrat mit Entwicklungsmaßnahmen zum weiteren Ausbau von Kenntnissen in den relevanten Themenfeldern. In einem aufzustellenden Entwicklungsplan werden dann bei Bedarf auch Schulungsangebote unterbreitet; ebenso wird ein etwaiger Anpassungsbedarf im vorhandenen Schulungsprogramm aufgezeigt, um den individuellen Bedürfnissen der Aufsichtsratsmitglieder nachhaltig Rechnung tragen zu können.

Die Anforderungen an die fachliche Qualifikation „fit“ und persönliche Zuverlässigkeit „proper“ sowie entsprechend notwendige Voraussetzungen zur Sicherstellung der fachlichen Qualifikation und der persönlichen Zuverlässigkeit und die sich daraus ergebenden Prozesse und Verfahren zur Festlegung der fachlichen und persönlichen Eignung sind darüber hinaus detailliert in einer unternehmensinternen Fit & Proper-Leitlinie dargestellt und werden laufend weiterentwickelt.

### B.3 Risikomanagementsystem einschließlich der unternehmenseigenen Risiko- und Solvabilitätsbeurteilung

#### B.3.1 Risikomanagementsystem

Zentrale Eckpfeiler des Risikomanagementsystems sind die Risikokultur im Unternehmen, die Risikostrategie sowie der Risikomanagementprozess. Die zu erfüllenden Aufgaben und Verantwortlichkeiten werden durch die Risikomanagementorganisation in die aufbauorganisatorischen Regelungen integriert.

Die vorhandene **Risikokultur** fördert ein übergreifendes Bewusstsein für das Vorhandensein von Risiken und den offenen Umgang mit diesen.

Die **Risikostrategie** wird aus der Geschäftsstrategie der SIGNAL IDUNA Unfall abgeleitet und ist zu dieser konsistent. Die Risikostrategie des Unternehmens beinhaltet die Beschreibung der sich aus der Geschäftsstrategie ergebenden Risiken bezüglich ihres Einflusses auf die Finanz- und Ertragslage des Unternehmens sowie den daraus resultierenden Umgang mit den Risiken einschließlich Steuerung und Überwachung. Dabei ist festgelegt, dass nur solche Risiken eingegangen werden, die nicht zu einer Existenz gefährdenden Situation für das Unternehmen führen. Dies beinhaltet insbesondere die Sicherstellung der Eigenständigkeit der SIGNAL IDUNA Gruppe, den Schutz der Versicherten sowie die Erfüllung der aufsichtsrechtlichen Anforderungen. Die Risikostrategie wird jährlich überprüft und bei Bedarf angepasst. Darüber hinaus sind Anlässe definiert, die eine Ad-hoc-Überprüfung erfordern, wie beispielsweise die Aktualisierung der Geschäftsstrategie oder signifikante Änderungen des Gesamtrisikoprofils. Die aktualisierte Risikostrategie wird vom Vorstand verabschiedet.

Der **Risikomanagementprozess** setzt sich aus der Risikoidentifikation, der Risikoanalyse und -bewertung, der Risikosteuerung sowie der Risikoüberwachung und -berichterstattung zusammen. Die wesentlichen Prozesse werden in internen Leitlinien definiert.

Zur Risikoidentifikation werden quartalsweise Risikoinventuren durchgeführt. Darüber hinaus findet eine jährliche Emerging Risk-Inventur statt. Bei dieser werden neu auftretende Ereignisse oder zunehmende Trends berücksichtigt, die das Geschäftsumfeld der SIGNAL IDUNA Gruppe betreffen, wobei deren Ursache nicht oder nicht direkt von der SIGNAL IDUNA Gruppe beeinflussbar sein können.

Für alle Einzelrisiken erfolgt eine Risikoanalyse und -bewertung als Teil der Risikoinventur. Die Risiken werden anhand der Eintrittswahrscheinlichkeit sowie der Schadenhöhe bewertet. Die getroffenen Maßnahmen sind zu berücksichtigen (Nettobewertung). Darüber hinaus werden die Risiken durch die Berechnung der aufsichtsrechtlichen Kapitalanforderung sowie mittels der unternehmenseigenen Risiko- und Solvabilitätsbeurteilung (Own Risk and Solvency Assessment, kurz: ORSA) quantitativ bewertet. In diesem ORSA-Prozess erfolgt zusätzlich eine Analyse der Veränderung des Risikoprofils und der Kapitalanforderungen über den Planungszeitraum.

Sowohl die Risikosteuerung als auch die Risikoüberwachung werden durch das Risikotragfähigkeitskonzept, das daraus abgeleitete Limitsystem, welches den Risikoappetit des Unternehmens berücksichtigt, sowie ein differenziertes Kennzahlensystem unterstützt. Die genannten Instrumente werden stetig weiterentwickelt.

Die Risikotragfähigkeit, basierend auf Eigenmitteln und Kapitalanforderungen nach Solvency II, determiniert den maximalen Umfang der Risikoübernahme. Die darauf aufbauenden Limite sowie das implementierte Frühwarnsystem setzen die Vorgaben aus der Risikostrategie um.

Die Risikosteuerung liegt dezentral in der Verantwortung der Fachbereiche. Durch die Trennung des Eingehens von Risikopositionen und der Risikoüberwachung wird organisatorisch sichergestellt, dass keine Interessenkonflikte entstehen.

Innerhalb des Risikomanagements werden Planungs- und Überwachungssysteme eingesetzt, die die Verfolgung von Ziel-/Ist-Abweichungen ermöglichen. Die Überwachungssysteme und -prozesse werden kontinuierlich weiterentwickelt, um die Funktionsfähigkeit sicherzustellen. Die Angemessenheit und Wirksamkeit des Risikomanagementsystems wird fortlaufend durch die Risikomanagementfunktion überwacht. Das Risikomanagementsystem der SIGNAL IDUNA Gruppe ist zudem jährlicher Prüfungsschwerpunkt der Internen Revision.

Über die im Rahmen des Risikomanagementprozesses und der Risikoinventur als materiell eingestuften Risiken erfolgt eine regelmäßige Berichterstattung an das Risikokomitee und den Vorstand.

Die SIGNAL IDUNA Unfall betreibt lediglich in kleinem Umfang Erstversicherungsgeschäft im Rahmen der Mitversicherung bei Risiko-Unfallversicherungen, die über die SIGNAL IDUNA Allgemeine Versicherung abgeschlossen wurden. Aufgrund der Beteiligungsstruktur überwiegt bei dem Unternehmen das Aktienrisiko. Weitere Erläuterungen sind in Kapitel C zu finden.

### **B.3.2 Unternehmenseigene Risiko- und Solvabilitätsbeurteilung**

Die unternehmenseigene Risiko- und Solvabilitätsbeurteilung (ORSA) ist Bestandteil des Risikomanagementprozesses und somit ein Teil des Risikomanagementsystems.

Anhand des eigenen Risikoprofils des Unternehmens wird der unternehmensindividuelle Kapitalbedarf - auch Gesamtsolvenzbedarf genannt - analysiert und bewertet. Dieser Gesamtsolvenzbedarf muss durch die Eigenmittel bedeckt werden, die hierfür geeignet sind. Die Überprüfung der Eignung erfolgt im Rahmen des Kapitalmanagementprozesses.

Unter dem Risikoprofil des Unternehmens wird die Gesamtheit aller quantifizierbaren und nicht quantifizierbaren Risiken verstanden, die durch das Geschäft bedingt sind und denen das Unternehmen kurz-, mittel- und langfristig ausgesetzt ist oder sein könnte.

Zur Ermittlung des Gesamtsolvenzbedarfs verwenden wir unser Gesamtsolvenzmodell. Dieses basiert in seiner grundlegenden Methodik auf der Standardformel gemäß Solvency II. Um das Risikoprofil des Unternehmens darin zutreffend abzubilden, wird für jede Risikosubkategorie – also beispielsweise das Storno-, Aktien- oder Spreadrisiko – überprüft, ob deren Modellierung und Kalibrierung dem dazu korrespondierenden „echten“ Risiko des Unternehmens entspricht. Sofern dies verneint werden muss und die Risikosubkategorie materiell ist oder eine unternehmensspezifische Modellierung oder Kalibrierung materiellen Einfluss auf die Höhe des Gesamtsolvenzbedarfs hätte, wird eine Anpassung bzw. Neumodellierung vorgenommen. Darüber hinaus werden die in der Standardformel angenommenen und mit Hilfe von Korrelationen abgebildeten Abhängigkeiten zwischen den jeweiligen Risikosubkategorien kritisch hinterfragt.

Die so quantitativ anhand des Gesamtsolvenzbedarfs bewerteten Risiken werden in einem sogenannten Top-Risk-Assessment (TRA) mit nicht explizit quantitativ bewerteten Risiken zum Gesamtrisikoprofil des Unternehmens zusam-

mengefügt. Hierbei kommt ein Scoring-Verfahren zum Einsatz. Das Ergebnis dieses TRA ist ein Ranking der Hauptrisiken des Unternehmens, welches zu ihrer Priorisierung in den weiteren Schritten des Risikomanagementprozesses, insbesondere der Risikosteuerung, herangezogen werden kann. Nicht explizit quantitativ bewertete Risiken sind solche, die in der Standardformel vorgabegemäß pauschal berücksichtigt werden (vor allem operationelle Risiken) oder deren Auswirkungen nicht oder nur eingeschränkt durch zusätzliche Kapitalanforderungen entgegen gewirkt werden kann (Liquiditätsrisiken, andere Risiken).

Die regelmäßige unternehmenseigene Risiko- und Solvabilitätsbeurteilung wird einmal jährlich durchgeführt und basiert auf dem Datenstand zum 31. Dezember des Berichtsjahres und der zum April des Folgejahres erstellten mittelfristigen Hochrechnung. Letztere ist Teil des Konzernplanungsprozesses, basiert auf der Geschäftsstrategie des Unternehmens und beinhaltet alle verabschiedeten und aus der Geschäftsstrategie abgeleiteten wesentlichen Maßnahmen.

Darüber hinaus führen gemäß dem Materialitätskonzept der SIGNAL IDUNA Gruppe materielle Änderungen des Risikoprofils sowie bedeutende Entscheidungen und Ereignisse, wie z. B. der Einstieg in neue Geschäftsbereiche, die bedeutende Änderung von Risikotoleranzschwellen, Bestandsübertragungen oder starke Veränderungen der Zusammensetzung der Vermögenswerte zur Durchführung eines nichtregelmäßigen bzw. Ad-hoc-ORSA.

Die Verantwortung für die Durchführung des ORSA-Prozesses und die Verabschiedung der Ergebnisse liegt bei den Mitgliedern des Vorstandes, die operative Durchführung bei der Risikomanagementfunktion. Der Vorstand überwacht die Durchführung kontinuierlich und ist insbesondere in die Abstimmung der Annahmen sowie die Festlegung der durchzuführenden Sensitivitätsanalysen, Stresstests und Szenariorechnungen aktiv in den Prozess involviert. Er diskutiert Ergebnisse und Zwischenergebnisse sowie die aus dem ORSA-Prozess abgeleiteten Maßnahmen, verabschiedet den ORSA-Bericht und gibt diesen für den Versand an die Aufsichtsbehörde frei.

Die aufbau- und ablauforganisatorischen Regelungen zur Durchführung des ORSA-Prozesses sind in der unternehmenseigenen ORSA-Leitlinie niedergelegt.

Die Ergebnisse der Berechnungen zum ORSA werden vom Vorstand für das Management des Geschäfts eingesetzt. Es erfolgt eine obligatorische Beurteilung der Auswirkungen von Beschlussvorschlägen in Vorstandsvorlagen auf die ORSA-Ergebnisse.

Darüber hinaus besteht eine Interaktion zwischen dem Risikomanagement und dem Kapitalmanagement. Auf der einen Seite kann anhand des Kapitalmanagementplans in den ORSA-Projektionsrechnungen ermittelt werden, ob nach Höhe und Qualität ausreichende Eigenmittel in der Zukunft zur Verfügung stehen. Auf der anderen Seite geben die ORSA-Projektionsrechnungen Aufschluss darüber, ob die Kapitalmanagementplanung adäquat ist. Sofern die Notwendigkeit von Kapitalmaßnahmen gesehen wird, werden entsprechende Berechnungen der Eigenmittel und des Gesamtsolvenzbedarfs wie auch des aufsichtsrechtlichen Kapitalbedarfs zum Stichtag und für den Planungszeitraum durchgeführt.

Schließlich trägt die Überwachung der Einhaltung von Risikotoleranzschwellen (Limitsystem) pro Risikokategorie bzw. Risikosubkategorie dazu bei, jederzeit die Risikotragfähigkeit und die ausreichende Bedeckung der aufsichtsrechtlichen Kapitalanforderungen wie auch des Gesamtsolvenzbedarfs mit Eigenmitteln zu gewährleisten. Auch daraus können rechtzeitig eventuelle Handlungsbedarfe im Hinblick auf das Risikomanagement (Risikoreduzierung) oder



das Kapitalmanagement (Stärkung der Eigenmittelausstattung) erkannt und entsprechende Maßnahmen eingeleitet werden.

## B.4 Internes Kontrollsystem

### B.4.1 Beschreibung des internen Kontrollsystems

Die inhaltlichen Grundlagen des Internen Kontrollsystems (IKS) basieren im Wesentlichen auf § 29 Versicherungsaufsichtsgesetz (VAG) sowie auf den Mindestanforderungen an die Geschäftsorganisation von Versicherungsunternehmen (MaGo), Artikel 12, Randziffern 230 bis 236. Entsprechend den Ausführungen müssen Versicherungsunternehmen „über ein wirksames internes Kontrollsystem verfügen, das mindestens Verwaltungs- und Rechnungslegungsverfahren, einen internen Kontrollrahmen, eine angemessene unternehmensinterne Berichterstattung auf allen Unternehmensebenen sowie eine Funktion zur Überwachung der Einhaltung der Anforderungen (Compliance-Funktion) umfasst.“ (§ 29 Absatz 1 VAG).

Unter dem IKS der SIGNAL IDUNA Unfall werden die von der Unternehmensleitung im Unternehmen eingeführten Grundsätze, Verfahren und Regelungen verstanden, die auf die organisatorische Umsetzung der Entscheidungen der Unternehmensleitung zur Sicherung der Wirksamkeit und Wirtschaftlichkeit der Geschäftstätigkeit, zur Ordnungsmäßigkeit und Verlässlichkeit der internen und externen Rechnungslegung und zur Einhaltung der für das Unternehmen geltenden internen Regelungen sowie maßgeblichen rechtlichen Vorschriften gerichtet sind.

Das IKS ist in das Governance-System der SIGNAL IDUNA Unfall eingebunden und ermöglicht mit der Integration in die ersten zwei Verteidigungslinien des Modells der drei Verteidigungslinien eine Vorgehensweise zur Reduktion und Vermeidung möglicher operationeller Risiken. Wesentliche Bausteine des IKS sind

- ein interner Kontrollrahmen,
- angemessene Melderegungen auf allen Unternehmensebenen,
- eine Compliance-Funktion zur Überwachung der Einhaltung der Anforderungen und
- eine Revision zur Prüfung der Compliance-Funktion und des internen Kontrollrahmens.

Aufgrund gesetzlicher Normen und externer Prüfungsvorgaben ergeben sich für das IKS insbesondere Anforderungen für den Aufbau und Ausbau einer IKS-Dokumentation für die wesentlichen Geschäftsprozesse des Unternehmens. Der Fokus liegt hierbei auf den prozessintegrierten Risiken und Kontrollen/Maßnahmen. Es ergibt sich die Notwendigkeit, die für das IKS als wesentlich zu klassifizierenden Geschäftsprozesse hinreichend zu dokumentieren und alle geforderten Informationen auch in Verbindung zum Risikomanagementsystem und der Compliance-Funktion jederzeit für interne oder externe Prüfungen zur Verfügung stellen zu können.

Für die IKS-Prozessdokumentation wird bei der SIGNAL IDUNA Unfall ein Prozessmodellierungstool genutzt, innerhalb dessen die Darstellung der wesentlichen Prozesse sowohl grafisch als auch tabellarisch erfolgt. Die Dokumentation umfasst alle wesentlichen Geschäftsprozesse inklusive ihrer prozessinhärenten Risiken und Kontrollen. Die Dokumentation wird mindestens jährlich und bei Bedarf aktualisiert.

Mit Aktualisierung der IKS-Leitlinie der SIGNAL IDUNA Gruppe am 27. April 2018 wurde verstärkt der Fokus auf die Dokumentation und Verbesserung des internen Kontrollrahmens gelegt, welcher sich insbesondere aus prozessintegrierten und prozessübergreifenden Kontrollen, Schulungen, weiteren Präventionsmaßnahmen und Verwaltungs- und Rechnungslegungsverfahren zusammensetzt. Ein besonderes Augenmerk dabei gilt

- der Dokumentation wesentlicher Geschäftsprozesse,
- der Dokumentation prozessintegrierter Kontrollen als auch
- der Dokumentation weiterer Präventionsmaßnahmen (beispielsweise gültige Richtlinien, Schulungen und organisatorische Sicherungsmaßnahmen).

#### **B.4.2 Beschreibung der Umsetzung der Compliance-Funktion**

##### **Zuständigkeiten**

Der Chief Compliance Officer (CCO) der SIGNAL IDUNA Unfall ist zuständig für die angemessene und wirksame Ausgestaltung sowie die kontinuierliche risikoorientierte Weiterentwicklung des Compliance-Managementsystems (CMS). Zudem ist er verantwortlich für die Ausgestaltung der zentralen und dezentralen Compliance-Organisationsstrukturen.

##### **Aufgaben**

Der Chief Compliance Officer hat insbesondere

- den Vorstand und hierarchieübergreifend die zuständigen Mitarbeiter in allen Fragen der Prävention und Reaktion zur Erreichung der Compliance-Ziele sowie bezüglich der Einhaltung von externen und internen Vorgaben für den Betrieb des Versicherungsgeschäfts fortlaufend zu beraten (Beratungsfunktion),
- mögliche Auswirkungen von Änderungen des Rechtsumfeldes für das Unternehmen zu beurteilen (Frühwarnfunktion),
- das mit der Verletzung von rechtlichen Vorgaben verbundene Compliance-Risiko zu identifizieren und zu beurteilen und somit eine regelmäßige Compliance-Risikoanalyse einschließlich Bewertung der implementierten Präventionsmaßnahmen im Hinblick auf ihre Angemessenheit und Wirksamkeit durchzuführen (Risikokontrollfunktion) sowie
- die Einhaltung der Compliance-Anforderungen zu überwachen (Überwachungsfunktion).

Hierzu hat er das CMS kontinuierlich in Bezug auf seine tatsächliche Anwendung, Angemessenheit und Wirksamkeit zu überwachen und nach Maßgabe der festgestellten Compliance-Risiken konzeptionell und instrumentell fortzuentwickeln.

Bei der Wahrnehmung seiner Aufgaben wird der CCO durch das zentrale Compliance-Office und die dezentralen Compliance Officer unterstützt.

Die dezentralen Compliance Officer (dCO) haben insbesondere

- den Prozess der Risikoidentifizierung und -bewertung zu unterstützen,
- in allen Geschäftsprozessen innerhalb des Ressorts auf die Erreichung der Compliance-Ziele hinzuwirken,
- als erster Ansprechpartner in allen Compliance-relevanten Fragestellungen den Mitarbeitern des Ressorts zur Verfügung zu stehen sowie

- in ihrem Ressort mit den zentral zur Verfügung gestellten Informationsinstrumenten die Compliance-Maßnahmen in Zusammenarbeit mit dem zentralen Compliance-Office zu überwachen.

### Rechte und Kompetenzen

Zur Erfüllung der Aufgaben wurden folgende Rechte und Kompetenzen festgelegt:

- Weisungsrecht  
Für alle in seinen Aufgabenbereich fallenden Tätigkeiten hat der CCO Weisungsrechte, die auch die fachliche Weisung der dCO in Bezug auf ihre Compliance-Tätigkeiten umfasst. Sollten Sofortmaßnahmen zur Beseitigung von strafrechtlich relevanten Sachverhalten oder drohenden, erheblichen Reputationsschäden notwendig sein, kann er diese anweisen.
- Zugriff- und Zutrittsrecht, Informationsrecht  
Der CCO darf die für seine Aufgabenstellung erforderlichen Informationen erheben beziehungsweise abfragen und verfügt hierfür über alle erforderlichen Zugriffs- und Zutrittsrechte. Darüber hinaus wird er vom Vorstand und allen anderen Unternehmenseinheiten aktiv über alle Tatsachen informiert, die für seine Aufgabenerfüllung erforderlich sind beziehungsweise sein könnten. Die übrigen Mitglieder der Compliance-Funktion haben die für ihre Aufgabenstellung erforderlichen Informationen und erhalten alle notwendigen Zugriffs- und Zutrittsrechte.
- Vetorecht  
Der CCO verfügt über ein Vetorecht, wodurch er die Möglichkeit hat, einzelne geschäftliche oder vertriebliche Aktivitäten, Geschäftsbeziehungen oder individuelle Transaktionen abzulehnen, wenn einschlägige Vorschriften oder SIGNAL IDUNA-interne Vorgaben aus seiner Sicht vorübergehend oder endgültig nicht erfüllt sind. Ergänzend dazu haben die übrigen Mitglieder der Compliance-Funktion ein sogenanntes Vetorecht. Sie können empfehlen, einzelne geschäftliche oder vertriebliche Aktivitäten, Geschäftsbeziehungen oder individuelle Transaktionen abzulehnen, wenn einschlägige Vorschriften oder interne Vorgaben aus ihrer Sicht vorübergehend oder endgültig nicht erfüllt sind. Sollte die Funktionsstelle der Empfehlung nicht folgen, können sie den CCO hinzuziehen, der sein Vetorecht ausüben kann.

### Berichtswege

Der CCO berichtet ad hoc und mindestens jährlich dem Vorstand über die Ergebnisse der Umsetzung des Compliance-Plans und die Compliance-Risikosituation der SIGNAL IDUNA Unfall. Hierzu erstellt er einen Berichtsplan, der auch die Zeitpunkte für die vorbereitenden Berichte der dCO enthält.

Die dCO berichten ad hoc und mindestens halbjährlich der Ressortleitung ihres Zuständigkeitsbereiches sowie dem CCO unmittelbar über alle wesentlichen Beobachtungen und Feststellungen, die sich aus der Durchführung des Compliance- und Überwachungsplans ergeben.

### Angaben zur Bewertung der Angemessenheit der vom Unternehmen getroffenen Maßnahmen zur Verhütung einer Non-Compliance

Die getroffenen Maßnahmen werden als angemessen zur Verhütung einer Non-Compliance bewertet. Die Maßnahmen werden laufend weiter verfeinert.

### **Angaben zur Häufigkeit der Überprüfung der Compliance-Richtlinien und Angaben zu im Berichtszeitraum aufgetretenen Veränderungen der Compliance-Richtlinien**

Es findet eine jährliche Überprüfung der Compliance-Richtlinien, hier verstanden als Compliance-Leitlinie, statt. Abgeleitet aus den daraus resultierenden Überprüfungsergebnissen werden die Compliance-Leitlinie sowie betroffene Elemente der Compliance Aufbau- und Ablauforganisation gegebenenfalls überarbeitet und per Beschluss des Vorstandes legitimiert.

## **B.5 Funktion der Internen Revision**

### **Zuständigkeiten**

Oberstes Ziel der Internen Revision ist es, den Wert der Organisation durch risikoorientierte und objektive Prüfung, Beratung und Einblicke zu erhöhen und zu schützen (vgl. IPPF Version 6.1 vom 10. Januar 2018 „Mission“).

Die Rahmenbedingungen, die für die Umsetzung der Internen Revision gelten, sind in einer Leitlinie festgelegt und durch den Vorstand verabschiedet worden. Zusammen mit dem Handbuch der Konzernrevision wird so ein Rahmen geschaffen, der die Konzernrevision zur Einhaltung einheitlicher Mindeststandards, Regeln und operativer Verfahren des Unternehmens verpflichtet.

Die Konzernrevision dient dem Schutz des Unternehmens vor Vermögensverlusten aller Art und unterstützt den Vorstand bei der Umsetzung seiner Vermögensbetreuungspflicht. Weiterhin unterstützt die Konzernrevision die Steuerung des Unternehmens und trägt somit zur Erreichung der Unternehmensziele bei.

### **Aufgaben**

Die Funktion Interne Revision wird durch die Konzernrevision nach der Definition des DIIR/IIA und der EIOPA-Leitlinien wahrgenommen. Die Konzernrevision prüft und beurteilt unter Berücksichtigung des Umfangs und des Risikogehalts insbesondere

- die Funktionsfähigkeit, Wirksamkeit, Wirtschaftlichkeit und Zweckmäßigkeit des durch die Fachbereiche im Auftrag des Vorstandes eingerichteten Internen Kontrollsystems und aller anderen Elemente des Governance-Systems,
- die Anwendung, Wirksamkeit, Wirtschaftlichkeit und Angemessenheit der Risikomanagementsysteme und des Anweisungs- und Informationswesens,
- die Grundlagen (Datenbasis) für die wesentlichen Entscheidungsprozesse und das interne Berichtswesen,
- die Einhaltung gesetzlicher, aufsichtsrechtlicher und betrieblicher Vorgaben sowie die Umsetzung der Unternehmens- beziehungsweise Vorstandsentscheidungen und
- die Wahrnehmung der Führungsverantwortung im Sinne der Unternehmensleitung.

Die Betrachtung der Kosten und der Wirtschaftlichkeit ist grundsätzlich - neben den Risiken (Risikobetrachtung und -analyse) - Bestandteil der Prüfungshandlungen gemäß den beruflichen Standards.

Ihre Aufgaben übt die Konzernrevision durch planmäßige, risikoorientierte Prüfungen (ex-post und ex-ante) der Aufbau- und Ablauforganisation und des IKS aller Betriebs- und Geschäftsprozesse aus. Sie resultieren aus der risikoorientierten Jahres- bzw. Mehrjahresplanung, die eine zeitnahe Identifizierung von Schwachstellen der internen Kontrollsysteme und Mängel der Betriebssysteme gewährleistet. Der Jahresprüfungsplan wird vom Vorstand genehmigt.

Neben der Prüfungs- und Beratungstätigkeit übernimmt die Konzernrevision die Koordination bzw. Aufklärung möglicher doloser Handlungen von Mitarbeitern bzw. von Vertriebspartnern. Im Rahmen der Fraud-Bearbeitung kann die Konzernrevision Sonderprüfungen ansetzen, wenn eine akute Risikogefährdung vorliegt bzw. dringender Handlungsbedarf besteht.

Die Verantwortung für die inhaltliche und termingerechte Umsetzung der vereinbarten Maßnahmen trägt der jeweils als zuständig benannte Bereich. Die Konzernrevision ist verantwortlich für die nachvollziehbare Überwachung der Beseitigung der bei der Prüfung festgestellten Mängel und die Verifizierung der Umsetzung verbindlich vereinbarter Maßnahmen.

Soweit aus Sicht der Konzernrevision ihre Unabhängigkeit und Objektivität gewährleistet ist, kann sie im Rahmen ihrer Aufgaben für die Geschäftsleitung oder andere Organisationseinheiten des Unternehmens beratend tätig sein. Die Konzernrevision erbringt Beratungsleistungen regelmäßig in Form von Kommentierungen und Abstimmungen von Vorstandsvorlagen, Anweisungen und Leitlinien sowie im Rahmen von Unterstützungsleistungen bei Projekten.

### **Rechte und Kompetenzen**

Die Konzernrevision bestimmt Gegenstand, Umfang, Art und Zeit der Prüfungen grundsätzlich nach Risikogesichtspunkten unter Gesamtberücksichtigung des Umfangs der Geschäftstätigkeit selbstständig und unabhängig. Das VAG sieht vor, dass die Interne Revision „objektiv und unabhängig von anderen betrieblichen Funktionen“ sein soll.

Diese Anforderungen decken sich mit folgenden Grundsätzen der Revisionstätigkeit, nach denen die Konzernrevision ihre Tätigkeit wahrnimmt:

- Grundsatz der Unabhängigkeit
- Grundsatz der Objektivität
- Grundsatz des vollständigen Informations- und Prüfungsrechts
- Grundsatz der Vertraulichkeit
- Grundsatz der Fachkompetenz

### **Berichtswesen**

Die Konzernrevision berichtet grundsätzlich an den Vorstand. Die Ergebnisse der Prüfungstätigkeit werden in Form von Revisionsberichten oder Aktenvermerken dokumentiert. Darüber hinaus informiert die Konzernrevision über ihre Tätigkeit im Rahmen von Regelberichten und Sonderberichten. Die Prüfungsfeststellungen werden nach einer festgelegten Systematik einzeln bewertet. Wesentliche Mängel werden gesondert herausgestellt. Bei Vorliegen schwerwiegender oder besonders schwerwiegender Mängel wird der Vorstand unverzüglich informiert. Betroffene Geschäftsführer von Tochterunternehmen werden in diesem Fall ebenfalls informiert.

Zum Quartalsende wird eine maschinelle Erfolgskontrolle für den Vorstand erstellt, die eine Übersicht über den jeweiligen Erfüllungsgrad der ursprünglichen Jahresplanung enthält.

Der Vorstand erhält außerdem einmal jährlich eine Auswertung über den Umsetzungsstand der noch offenen Maßnahmen zu einem Stichtag.

Über die im Geschäftsjahr durchgeführten Prüfungen für die inländischen Versicherungsunternehmen der SIGNAL IDUNA Gruppe sowie deren Ergebnisse erstellt die Konzernrevision nach Jahresablauf einen Bericht für den Vorstand. Der Bericht enthält u. a. neben der Anzahl der durchgeführten Prüfungen die „wesentlichen“, „schwerwiegenden“ und „besonders schwerwiegenden“ Feststellungen der Konzernrevision im Berichtszeitraum (abgelaufenes Geschäftsjahr) sowie die ergriffenen Maßnahmen und den Stand der Mängelbeseitigung. Zudem werden auch die geplanten Prüfungsthemen des laufenden Geschäftsjahres berichtet.

Der Aufsichtsrat wird über die Tätigkeiten der Konzernrevision im abgelaufenen Geschäftsjahr sowie die durchgeführten Prüfungen/Prüfungsergebnisse und den Stand der Maßnahmenumsetzung durch den Vorstand informiert.

Außerhalb der periodischen Berichterstattung kann bei Bedarf (z. B. bei Verstößen gegen aufsichtsrechtliche oder gesetzliche Anforderungen) eine unverzügliche Berichterstattung an den Vorstand erfolgen.

## B.6 Versicherungsmathematische Funktion

### Zuständigkeiten

Der Inhaber der Versicherungsmathematischen Funktion (VMF) ist zuständig für die Koordinierung und Validierung der Berechnungen versicherungstechnischer Rückstellungen für Zwecke von Solvency II. Er nimmt damit eine der vier Schlüsselfunktionen im Sinne von Solvency II wahr.

### Aufgaben

Die wesentlichen Aufgaben der VMF sind die

- Koordinierung der Berechnung der versicherungstechnischen Rückstellungen,
- Gewährleistung der Angemessenheit der verwendeten Methoden und Basismodelle sowie der bei der Berechnung der versicherungstechnischen Rückstellungen getroffenen Annahmen,
- Bewertung der Hinlänglichkeit und der Qualität der Daten, die bei der Berechnung der versicherungstechnischen Rückstellungen zugrunde gelegt werden,
- Vergleich der besten Schätzwerte mit den Erfahrungswerten,
- Überwachung der Berechnung der versicherungstechnischen Rückstellungen in den in § 79 VAG genannten Fällen (Näherungsverfahren),
- Formulierung einer Stellungnahme zur generellen Zeichnungs- und Annahmepolitik,
- Formulierung einer Stellungnahme zur Angemessenheit der Rückversicherungsvereinbarungen,
- Beitrag zur wirksamen Umsetzung des Risikomanagementsystems, insbesondere im Hinblick auf die Entwicklung interner Modelle, und zur Risiko- und Solvabilitätsbeurteilung,
- Unterrichtung des Vorstands über die Verlässlichkeit und Angemessenheit der Berechnung der versicherungstechnischen Rückstellungen (Berichterstattung) und
- Koordination der Erstellung und Überarbeitung weiterer Leitlinien.

Die versicherungstechnischen Rückstellungen dienen der langfristigen Finanzierbarkeit der vom Unternehmen eingegangenen vertraglichen Verpflichtungen und sind ein zentraler Bestandteil von Solvency II. Da es keinen aktiven Markt für Versicherungsverpflichtungen gibt, kann die Ermittlung von Rückstellungen lediglich auf der Basis von Modellen erfolgen. Die Versicherungsmathematische Funktion hat sicherzustellen, dass die genutzten Modelle angemessen sind und die Berechnungen auf der Basis qualitätsgesicherter Datenbestände erfolgen.

### Rechte und Kompetenzen

Die Versicherungsmathematische Funktion der SIGNAL IDUNA Unfall bestimmt Gegenstand, Umfang, Art und Zeit der Prüfungen im Rahmen der festgelegten Aufgaben grundsätzlich nach Risikogesichtspunkten unter Gesamtberücksichtigung des Umfangs der Geschäftstätigkeit selbstständig und unabhängig.

Zur Erfüllung dieser Aufgaben wurden folgende Grundsätze sowie Rechte und Kompetenzen festgelegt:

- **Zugriffs- und Zutrittsrecht, Informationsrecht**  
Um ihre Aufgabe wahrnehmen zu können, verfügt die versicherungsmathematische Funktion über alle hierfür erforderlichen Zugriffs- und Zutrittsrechte. Sie hat das Recht, alle erforderlichen Informationen anzufordern.
- **Grundsatz der Unabhängigkeit und der Vermeidung von Interessenskonflikten**  
Die Versicherungsmathematische Funktion muss in ihren Handlungen und Bewertungen unabhängig und frei von Interessenskonflikten agieren können. Dies ist durch die Ausgestaltung der Funktion sichergestellt.
- **Grundsatz der Eignung und der Fachkompetenz**  
Die Versicherungsmathematische Funktion muss fachlich geeignet und persönlich zuverlässig sein, um ihre Tätigkeit im Sinne von Solvency II ausüben zu können. Daher müssen die Mitglieder der Funktion die Anforderungen der Fit & Proper-Leitlinie erfüllen.

### Berichtswesen

Die Versicherungsmathematische Funktion verfasst einen jährlichen Bericht an den zuständigen Ausgliederungsbeauftragten, der diesen an den Vorstand der SIGNAL IDUNA Unfall weiterleitet und gegebenenfalls kommentiert. Neben der Darstellung der Wahrnehmung ihrer Aufgaben kann die Versicherungsmathematische Funktion bei Bedarf auch Empfehlungen abgeben. Sofern in den Vorjahren Empfehlungen ausgesprochen worden sind, ist auch die Nachverfolgung der Empfehlungen Inhalt des Berichts. Darüber hinaus berichtet die Versicherungsmathematische Funktion auch ad hoc über jedes in ihrem Zuständigkeitsbereich auftretende größere Problem.

## B.7 Outsourcing

Die SIGNAL IDUNA Unfall hat sämtliche betriebliche Funktionen konzernintern auf die SIGNAL IDUNA Leben ausgliedert. Eine Ausgliederung von Funktionen oder Versicherungstätigkeiten wurde auf Basis einer detaillierten Risikoanalyse bewertet. Bei Änderungen der Ausgliederungsstruktur wird für wichtige Ausgliederungen ein detaillierter Due-Diligence-Prozess durchgeführt. Die SIGNAL IDUNA Unfall hat neben den vier Schlüsselfunktionen keine weiteren Schlüsselaufgaben festgelegt.

Die Letztverantwortung des Vorstands für die ausgegliederte Funktion oder Versicherungstätigkeit bleibt immer bestehen, auch im Falle von Subdelegationen oder bei einer gruppeninternen Ausgliederung. Für bestehende Ausgliederungen ist ein laufender Monitoring-Prozess eingerichtet.

Für die Überwachung der Umsetzung der Schlüsselfunktionen bei der SIGNAL IDUNA Leben als Dienstleister wurden die zuständigen Vorstandsmitglieder der Gesellschaft als Ausgliederungsbeauftragte benannt.

Für die SIGNAL IDUNA Unfall bestehen die folgenden wichtigen Ausgliederungen:

- SIGNAL IDUNA Lebensversicherung a. G. (sämtliche Funktionen ohne die an die SIAM ausgegliederte Vermögensanlage)
- SIGNAL IDUNA Asset Management GmbH (Vermögensanlage: Aktien, Renten, Tagesgeld)

Weitere wichtige Ausgliederungen bestehen nicht.

## **B.8 Sonstige Angaben**

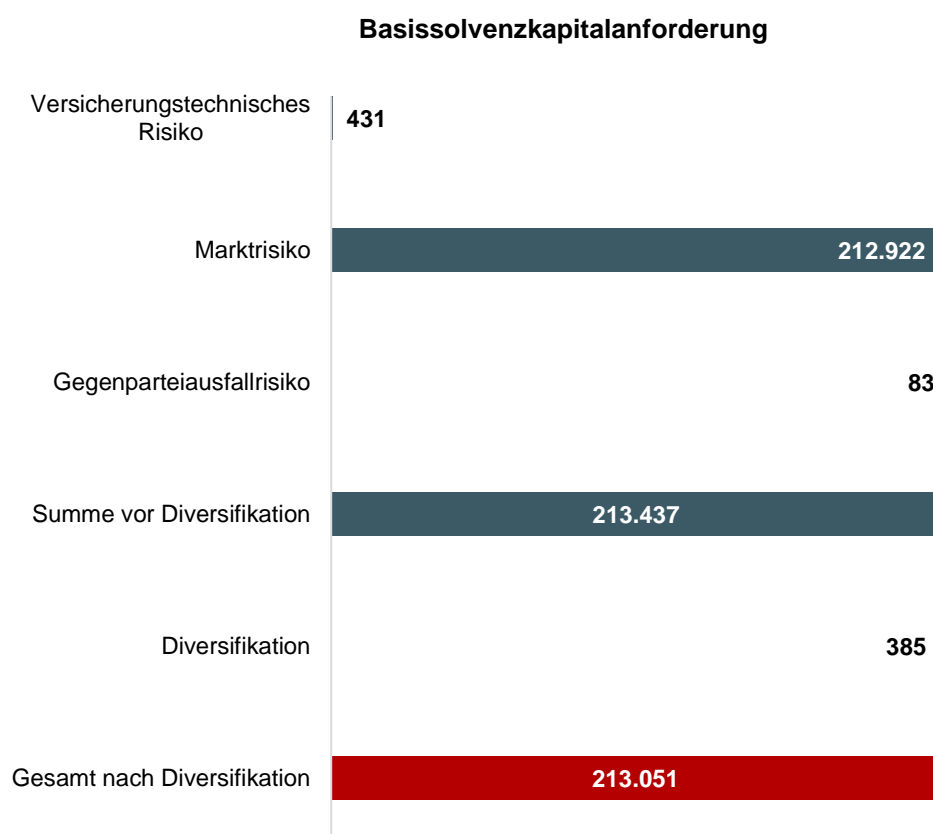
Sonstige wesentliche Angaben liegen nicht vor.



## C. Risikoprofil

Zur Bewertung der Risiken wird das aufsichtsrechtliche Solvenzkapitalanforderung für einzelne Risikokategorien unter Anwendung der Standardformel gemäß Solvency II berechnet. Innerhalb dieser Risikokategorien sowie zwischen den einzelnen Risikokategorien erfolgt eine Aggregation mit vorgegebenen Korrelationen. Auf Veränderungen zum Vorjahr wird innerhalb des Kapitels C nur bei wesentlichen Abweichungen eingegangen.

Das versicherungstechnische Risiko, das Markt- und das Gegenparteausfallrisiko werden im ersten Schritt unter Berücksichtigung von Diversifikationseffekten zur Basissolvvenzkapitalanforderung (BSCR) aggregiert. Die nachfolgende Grafik veranschaulicht das BSCR in Tausend Euro:



Aufgrund des hohen Beteiligungswertes der SIGNAL IDUNA Unfall an der SIGNAL IDUNA Holding im Vergleich zu dem kleinen (Mit-)Versicherungsbestand der SIGNAL IDUNA Unfall machte das Marktrisiko 99,8 % der Basissolvvenzkapitalanforderung (BSCR) aus. Für weiterführende Details zur Basissolvvenzkapitalanforderung wird auf die Anlage (S.25.01.21.01) verwiesen.

Durch Addition des operationellen Risikos und Berücksichtigung der Verlustausgleichsfähigkeit der latenten Steuern ergibt sich im zweiten Schritt die Solvenzkapitalanforderung. Für weiterführende Details zur Solvenzkapitalanforderung wird auf das Kapitel E.2.1 verwiesen.

Für Risiken, die nicht über die o. g. Verfahren quantitativ bewertet werden können, wird eine qualitative Beurteilung vorgenommen.

### **C.1 Versicherungstechnisches Risiko**

Zum versicherungstechnischen Risiko gehören Risiken, die in unmittelbarem Zusammenhang mit der Bereitstellung des Versicherungsschutzes stehen. Es handelt sich um das Risiko, dass bedingt durch Zufall, Irrtum oder Änderung der tatsächliche Aufwand für Schäden und Leistungen vom erwarteten Aufwand abweicht bzw. das Risiko eines Verlustes oder einer nachteiligen Veränderung des Wertes der Versicherungsverbindlichkeiten, das sich aus einer unangemessenen Preisfestlegung und nicht angemessenen Rückstellungsannahmen ergibt.

Aufgrund des geringen Umfanges des im Geschäftsjahr 2018 im Wege der offenen Mitversicherung gezeichneten Geschäftes sehen wir im Berichtszeitraum kein wesentliches versicherungstechnisches Risiko. Das versicherungstechnische Risiko, welches zu 100 % aus dem krankensicherungstechnischen Risiko besteht, beträgt 431 TEUR zum 31. Dezember 2018 und ist damit von untergeordneter Bedeutung.

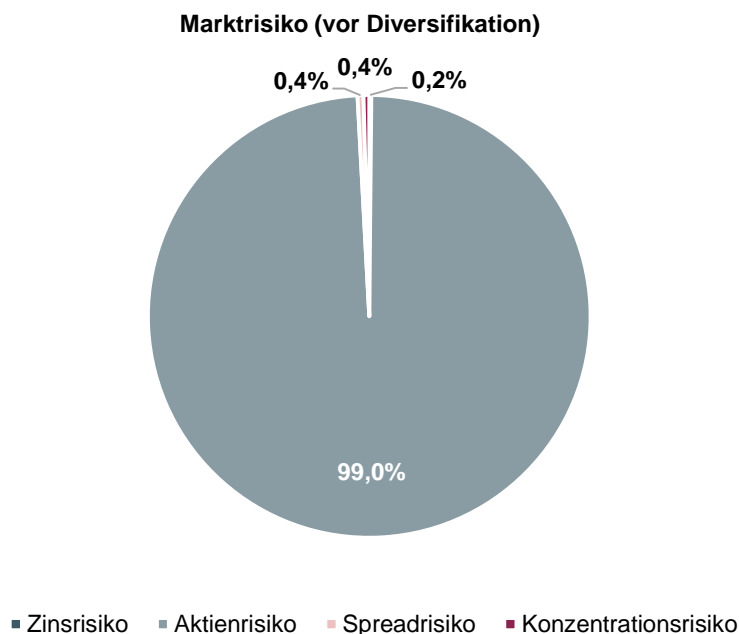
Um die Wirkungsweise der Risiken besser zu verstehen, führt die SIGNAL IDUNA Unfall Analysen der Berechnungsergebnisse durch. Dabei finden z. B. Sensitivitäts- oder Szenariorechnungen Verwendung. Für das versicherungstechnische Risiko wurde eine gleichzeitige Variation der Risikofaktoren für das Prämien- und Reserverisiko (+15 %) sowie für das Katastrophenrisiko (Exposure +25 %) untersucht.

Durch die Variation steigt die Solvenzkapitalanforderung für das krankensicherungstechnische Risiko um 58 TEUR. Die Bedeckungsquote bleibt unverändert bei 461,9 %. Insgesamt lässt sich festhalten, dass die SIGNAL IDUNA Unfall dem versicherungstechnischen Risiko fast nicht ausgesetzt ist, da sie nur einen kleinen Versicherungsbestand im Rahmen der Mitversicherung hält.

### **C.2 Marktrisiko**

Das Marktrisiko bezeichnet das Risiko, das sich direkt oder indirekt aus Schwankungen in der Höhe oder bei der Volatilität der Marktpreise für die Vermögenswerte, Verbindlichkeiten und Finanzinstrumente ergibt.

Das Marktrisiko besteht aus verschiedenen Risikosubkategorien. Die nachfolgende Grafik veranschaulicht die Zusammensetzung der einzelnen Risikosubkategorien (vor Diversifikation):



Als wesentlichste Subkategorie zum 31. Dezember 2018 für die SIGNAL IDUNA Unfall mit einem Anteil von 99,0 % wird im Folgenden das **Aktienrisiko** kurz erläutert. Es besteht fast ausschließlich aus der Beteiligung der SIGNAL IDUNA Unfall an der SIGNAL IDUNA Holding. Als Aktienrisiko wird das Risiko von Verlusten aus der Sensitivität der Werte von Vermögen, Verbindlichkeiten und Finanzinstrumenten in Bezug auf Veränderungen in der Höhe oder bei der Volatilität der Marktpreise von Aktien bezeichnet.

Der Diversifikationseffekt im Marktrisiko liegt bei der SIGNAL IDUNA Unfall bei rund 0,6 %.

Wesentliche Änderungen im Vergleich zum Vorjahr liegen nicht vor.

Im Einklang mit dem Grundsatz der unternehmerischen Vorsicht erfolgt die Kapitalanlage der SIGNAL IDUNA Unfall unter Berücksichtigung der Risikotragfähigkeit des Unternehmens sowie unter spezifischer Ausgestaltung der Anlagegrundsätze Sicherheit, Rentabilität, Liquidität und Qualität. Die Anlage von Vermögenswerten erfolgt grundsätzlich im besten Interesse der Versicherungsnehmer und Anspruchsberechtigten.

Die Kapitalanlagestrategie berücksichtigt die Verpflichtungsstrukturen der versicherungstechnischen Passiva und basiert auf kurz-, mittel- und langfristigen Einschätzungen der Renditeerwartungen und Risiken in den relevanten Kapitalmarktsegmenten. Es werden nur Risiken eingegangen, die hinsichtlich ihrer Auswirkungen eingeschätzt werden können und für deren Steuerung über das erforderliche Know-how sowie die erforderlichen Methoden verfügt wird. Die Kapitalanlagestrategie ist konsistent zur Geschäfts- und Risikostrategie des Unternehmens. Die Risikotoleranzschwellen stehen im Einklang mit dem Risikoappetit des Unternehmens.

Für das Marktrisiko wurde eine Sensitivitätsberechnung zum Zinsrisiko durchgeführt.

Es wurden die Auswirkungen einer Verschiebung der Zinsstrukturkurve untersucht. Bei dieser Sensitivität wird die risikofreie Zinsstrukturkurve um -50 Basispunkte bei konstanter UFR parallel verschoben. Die Zinsstrukturkurve stellt eine wesentliche Berechnungsannahme bei der Risikobeurteilung dar. Eine Variation dieser Kurve kann sich sowohl auf die Eigenmittel als auch auf die Solvenzkapitalanforderung auswirken. Die Analyse der Ergebnisse zeigt nur eine minimale Auswirkung des veränderten Zinsniveaus auf die Eigenmittel und die Solvenzkapitalanforderung der SIGNAL IDUNA Unfall. Die Bedeckungsquote sinkt minimal um 0,2 %-Punkte. Die Solvenzkapitalanforderung für das Marktrisiko sinkt um 41 TEUR, die gesamte Solvenzkapitalanforderung um 119 TEUR. Diese Sensitivitätsberechnung unterstreicht die Unabhängigkeit der SIGNAL IDUNA Unfall von Veränderungen des Zinsumfeldes.

Da das Marktrisiko maßgeblich durch den Beteiligungswert an der SIGNAL IDUNA Holding beeinflusst wird, ist das Aktienrisiko dominant. Eine Variation dieses Beteiligungswerts würde eine proportionale Änderung von Eigenmitteln und Aktienrisiko verursachen und hätte daher ebenfalls nur marginale Auswirkungen auf die Bedeckungsquote. Daher wurde auf die Berechnung weiterer Sensitivitäten zum Marktrisiko verzichtet.

### C.3 Kreditrisiko (= Gegenparteiausfallrisiko)

Das Gegenparteiausfallrisiko trägt möglichen Verlusten Rechnung, die sich aus einem unerwarteten Ausfall oder der Verschlechterung der Bonität von Gegenparteien und Schuldern von Versicherungsunternehmen ergeben.

Bei der Bewertung des Ausfallrisikos werden Verbriefungen und Derivate sowie alle sonstigen Kreditrisiken, die im Spreadrisiko nicht abgedeckt sind, berücksichtigt.

Das Gegenparteiausfallrisiko ist gemäß der Berechnung nach der Standardformel von untergeordneter Bedeutung und beträgt rund 83 TEUR.

Zur Risikominderung werden im Bereich Kapitalanlagen Limite definiert und laufend überwacht.

Aufgrund der untergeordneten Bedeutung des Gegenparteiausfallrisikos wurden im Berichtszeitraum keine Stress-tests und Sensitivitätsanalysen durchgeführt.

### C.4 Liquiditätsrisiko

Primäres Ziel der Steuerung der Liquiditätsrisiken ist die Sicherstellung der für die jederzeitige Erfüllung unserer Verpflichtungen notwendigen Liquidität unter Wahrung der Rentabilität. Die Wahrnehmung dieser Aufgaben obliegt der Finanzplanung, dem Cashmanagement sowie dem Anlageprozess der freien Liquidität unter Einbindung des Asset Managements und dem Kapitalanlagencontrolling.

Die Steuerung der Liquiditätsrisiken bezieht sich auf kurz- und mittelfristige Risiken. Kurzfristig bedeutet in diesem Zusammenhang die Tages-, Monats- und Jahressicht. Mittelfristig beinhaltet einen Zeitraum von in der Regel zwischen einem und vier Jahren (Geschäftsjahr + drei Planjahre) bis hin zu maximal sechs Jahren (Geschäftsjahr + fünf Planjahre).

Darüber hinausgehende Zeiträume werden in Form von mittel- bis langfristigen Szenarien durch den Asset-/Liability-Management-Prozess (ALM-Prozess) abgedeckt.

Die gesamte Liquiditätssituation wird im Betrachtungszeitraum bei der SIGNAL IDUNA Unfall als unkritisch beurteilt.

Der bei künftigen Prämien einkalkulierte erwartete Gewinn (EPIFP) beträgt 227 TEUR zum 31. Dezember 2018.

## C.5 Operationelles Risiko

Operationelle Risiken beschreiben das Verlustrisiko, das sich aus der Unangemessenheit oder dem Versagen von internen Prozessen, Mitarbeitern und Systemen oder durch externe Ereignisse ergibt. Sie betreffen die Qualität und Effizienz der Organisation, der funktionalen Abläufe, des Personals, der Technik und der Kontrolle. Außerdem ist das Rechtsrisiko ein Bestandteil des operationellen Risikos.

Zur weiteren Verbesserung einer nachvollziehbaren, effizienten und wirksamen Steuerung von im Geschäftsbetrieb existierenden operationellen Risiken wird das Interne Kontrollsystem stetig weiterentwickelt.

Da in der SIGNAL IDUNA Gruppe alle wesentlichen Geschäftsprozesse und Aufgaben durch Informationstechnik (IT) unterstützt werden, liegt hier ein besonderer Schwerpunkt in der Betrachtung der operationellen Risiken.

**IT-Risiken** umfassen dabei alle IT-bezogenen Risiken, die aus dem Eigentum, dem Betrieb, der Nutzung sowie bei Änderungen von Informationstechnologie entstehen.

Einem möglichen Ausfall der IT-Systeme wird mit geeigneten technischen und organisatorischen Maßnahmen entgegengewirkt. Zentrale Elemente sind beispielsweise der Betrieb eines Sekundär-Rechenzentrums, die Durchführung umfangreicher Datensicherungen und -spiegelungen, maschinelle Überwachung der Systeme auf allen Ebenen, Bereitschaftsregelungen sowie Wartungsverträge mit den verschiedenen Anbietern von Hard- und Software.

Zum Schutz der Daten vor unberechtigtem Zugriff und Manipulation sind angemessene technische und organisatorische Vorkehrungen getroffen worden – z. B. durch die Installation von Firewall-Systemen (Trennung vom öffentlichen Netz), Virenscannern, Verschlüsselungen, abgesicherten Verbindungen (z. B. zu den Organisations- oder Gebietsdirektionen und den außerbetrieblichen Arbeitsplätzen) und die Nutzung von Authentifizierungssystemen. Die Eignung der beschriebenen Vorkehrungen wird regelmäßig, z. B. im Rahmen von Notfallübungen oder Penetrationstests, überprüft und bewertet.

Die IT-Funktion wirkt den im Zuge der fortschreitenden Digitalisierung entstandenen neuen digitalen Bedrohungen, insbesondere Cyber-Risiken, hinreichend entgegen. Die Vertraulichkeit, Verfügbarkeit und Integrität von Daten und Informationen wird bei der Verarbeitung derselben jederzeit gewährleistet. Die SIGNAL IDUNA Gruppe stellt eine hinreichende Informationssicherheit aller IT-Infrastrukturen und -Anwendungen sicher.

Um die Sicherheit aller vorhandenen Informationen zu managen, orientiert sich die Informationssicherheit der SIGNAL IDUNA Gruppe an international anerkannten Standards zur Informationssicherheit (ISO 27001/ISO 27002). Es existiert ein übergeordnetes Sicherheitskonzept, welches durch die Informationssicherheitspolitik sowie durch die Informationssicherheitsleitlinie und weitere Richtlinien zum Information Security Management System (ISMS) ergänzt

wird. Informationssicherheitsrisiken werden im Rahmen des ISMS kontinuierlich auf unterschiedlichen Wegen identifiziert (z. B. Allgemeine Risikoanalyse, Audits). Die Informationssicherheit ist neben der Überwachung des Einhaltens von Informationssicherheitsvorgaben auch für die Behandlung von Informationssicherheitsvorfällen verantwortlich. Darüber hinaus werden von ihr Sensibilisierungs- und Schulungsmaßnahmen (Awareness) durchgeführt.

Es ist die grundsätzliche Zielrichtung der IT, die Komplexität der Infrastruktur und Anwendungslandschaft weiter zu reduzieren, neue Technologien bereitzustellen und die IT-Organisation in Richtung agiler Organisationsstrukturen weiterzuentwickeln. Im Rahmen der VISION2023 soll zudem durch die Umsetzung vollständig digitalisierter Prozesse und die gezielte Bereitstellung von kundenzentrierten Lösungen eine weitere Steigerung der Kundenorientierung ermöglicht werden.

Für die wesentlichen **Prozesse** der SIGNAL IDUNA Gruppe werden Prozessdokumentationen erstellt, die jeweiligen prozessrelevanten Risiken identifiziert und entsprechende risikomindernde/-vermeidende Kontrollen/Maßnahmen durch den prozessverantwortlichen Bereich aufgesetzt. Kontrollen können vor- oder nachgelagert zum Prozess greifen, präventiver oder detektiver Art sein sowie automatisiert, teilautomatisiert oder manuell ablaufen. Unter risikomindernden/-vermeidenden Maßnahmen werden Schulungs-, Kommunikations- und organisatorische Maßnahmen verstanden, welche reduzierenden/vermeidenden Einfluss auf die prozessrelevanten Risiken haben.

Das **Compliance-Risiko** ist definiert als Auswirkungen aus dem Verstoß gegen die Einhaltung der zu beachtenden Gesetze und Verordnungen, aufsichtsbehördlichen Anforderungen sowie sonstigen internen und externen Vorgaben und Standards. Diese Auswirkungen umfassen finanzielle Schäden, Sanktionen der Aufsichts- und Ermittlungsbehörden, Reputationsschäden und Haftungstatbestände der Organmitglieder. Die Einhaltung der zu beachtenden Gesetze und Verordnungen, aufsichtsbehördlichen Anforderungen sowie sonstigen internen und externen Vorgaben und Standards wird durch die Umsetzung umfassender präventiver Maßnahmen (z. B. Rechtsmonitoring, regelmäßige Überwachungshandlungen und Compliance-Risikoanalysen) unterstützt. Grundlage des rechtskonformen Verhaltens aller Mitarbeiter sind der Compliance-Kodex der SIGNAL IDUNA Gruppe, Compliance-Schulungen sowie umfassende interne Richtlinien und Anweisungen.

Das **Rechtsrisiko** bezeichnet das Risiko von Verlusten aufgrund von Änderungen des durch die Rechtsprechung vorgegebenen Rahmens sowie durch Änderungen in der Gesetzgebung.

Zur Reduzierung (bzw. Vermeidung) von Compliance- und Rechtsrisiken wird eine regelmäßige Beobachtung des Rechtsraumes durchgeführt. Relevante Rechtsänderungen und die aktuelle Rechtsprechung werden über ein eigenes Informationssystem an die für die Geschäftsprozesse verantwortlichen Mitarbeiter weitergegeben. Festgestellten Rechtsänderungen kann so zeitnah entsprochen werden und Verstößen gegen die aktuelle Rechtslage wird vorgebeugt.

Risikosensitivitäten wurden bisher im Rahmen operationeller Risiken nicht betrachtet.

## C.6 Andere wesentliche Risiken

Bei den anderen wesentlichen Risiken handelt es sich nach unserer Definition um Risikosubkategorien, die fachlich keiner anderen Risikokategorie zugeordnet werden können. Die anderen wesentlichen Risiken umfassen das Reputationsrisiko und das strategische Risiko. Diese Risiken begründen für das Unternehmen keinen Kapitalbedarf.

Beim **Reputationsrisiko** handelt es sich um das Risiko einer möglichen Beschädigung des Rufes des Unternehmens infolge einer negativen Wahrnehmung in der Öffentlichkeit (z. B. bei Kunden, Geschäftspartnern, Eigentümern, Behörden).

Das Reputationsrisiko ist in der Regel ein Risiko, das im Zusammenhang mit anderen Risiken auftritt. So kann sich ein Reputationsschaden unter anderem auf das Neugeschäft und die Stornoquoten und damit auf die Bestandsentwicklung auswirken.

Um Reputationsrisiken zu begegnen, gelten Kommunikationskonzepte und Kommunikationsleitlinien. Darüber hinaus wird gegebenenfalls auf externe Unterstützung von Kommunikationsspezialisten zurückgegriffen.

Beim **strategischen Risiko** handelt es sich um "negative Veränderungen im Unternehmenswert" als Folge von strategischen Entscheidungen und deren Umsetzung oder von Änderungen des wirtschaftlichen Umfeldes.

Das strategische Risiko wird im Rahmen des Konzernsteuerungsprozesses, in dem alle finanziellen Steuerungsprozesse zusammengefasst werden, gesteuert. Durch die drei Ebenen Strategie (Zielbildung), Planung (zur Zielerreichung) und Controlling (Überprüfung der Zielerreichung, Maßnahmendurchführung) und die laufende Berichterstattung an den Vorstand wird sichergestellt, dass das Risiko regelmäßig überwacht wird.

## C.7 Sonstige Angaben

Sonstige wesentliche Angaben liegen nicht vor.

## D. Bewertung für Solvabilitätszwecke

Innerhalb des nachstehenden Kapitels werden bedeutsame Vermögenswerte und Verbindlichkeiten des Unternehmens angesprochen. Als bedeutsam wurden in diesem Kontext diejenigen Positionen angesehen, die in Bezug auf die Bilanzsumme der Vermögenswerte der Solvabilitätsübersicht eine Größenordnung von mindestens 3 % erreichen.

Darüber hinaus sind in Ausnahmefällen auch Positionen angesprochen worden, die den genannten Schwellenwert zwar nicht erreichten, bei denen eine Beschreibung jedoch aus anderen Gründen sachgerecht erschien. In diesem Falle findet sich eine Erläuterung dieses Umstandes innerhalb des entsprechenden Unterkapitels. Die vollständige Solvabilitätsübersicht ist als S.02.01.02.01 in der Anlage enthalten.

### D.1 Vermögenswerte

Die nachfolgende Tabelle gibt einen Überblick über die Vermögenswerte der SIGNAL IDUNA Unfall:

Vermögenswerte	Solvabilität-II-Wert 2018 TEUR	Solvabilität-II-Wert 2017 TEUR
Latente Steueransprüche	1.653	1.867
Anlagen (außer Vermögenswerten für indexgebundene und fondsgebundene Verträge)	982.098	940.112
Anteile an verbundenen Unternehmen, einschließlich Beteiligungen	963.907	922.052
Anleihen	13.191	3.261
Staatsanleihen	2.201	2.209
Unternehmensanleihen	10.990	1.052
Einlagen außer Zahlungsmitteläquivalenten	5.000	14.800
Forderungen (Handel, nicht Versicherung)	3.285	3.380
Zahlungsmittel und Zahlungsmitteläquivalente	745	90
<b>Vermögenswerte Gesamt</b>	<b>987.782</b>	<b>945.450</b>

Als bedeutsame Vermögenswerte werden im Folgenden dargestellt:

- Latente Steueransprüche
- Anteile an verbundenen Unternehmen einschließlich Beteiligungen

#### Latente Steueransprüche (C0010/R0040)

Der Wert der latenten Steueransprüche zum 31. Dezember 2018 beträgt 1.653 TEUR.

Die latenten Steueransprüche erreichen weniger als 3 % der Vermögenswerte in der Solabilitätsübersicht, sind jedoch aufgrund ihrer Bedeutung für den Überschuss der Vermögenswerte über die Verbindlichkeiten unter Solvency II als bedeutsam interpretiert worden und werden entsprechend nachstehend beschrieben.

Im Zusammenhang mit darzustellenden Grundlagen, Methoden und Hauptannahmen der Solvabilitätsbeurteilung ergeben sich die latenten Steueransprüche aus den temporären Differenzen zwischen den einzelnen Bilanzpositionen der Steuerbilanz und der Solvabilitätsübersicht. Zur Berechnung der latenten Steueransprüche werden diese Differenzen mit einem individuellen, jeweils gültigen latenten Steuersatz bewertet. Die angewendete Bewertungsmethodik entspricht den gängigen Verfahren.



Die mit der beschriebenen Bewertungsmethodik einhergehende Unsicherheit ist insgesamt als nicht wesentlich einzuschätzen, da sowohl die Steuerbilanz als auch die HGB-Bilanz regelmäßig extern geprüft werden. Die Angemessenheit der beschriebenen Methodik wird zudem im Rahmen der Prüfung der Solvabilitätsübersicht durch den Wirtschaftsprüfer einer jährlichen Überprüfung unterzogen.

Die aktiven latenten Steuern zum Bilanzstichtag resultieren im Wesentlichen aus temporären Differenzen in den Bereichen Pensionsrückstellungen (1.653 TEUR).

Die Werthaltigkeit latenter Steuern wird durch eine Analyse der Abwicklungsmuster der Vermögenswerte und der Verbindlichkeiten ermittelt. Zum 31. Dezember 2018 sind sämtliche latente Steueransprüche durch latente Steuerschulden gedeckt.

#### **Anteile an verbundenen Unternehmen einschließlich Beteiligungen (C0010/R0090)**

Zum Berichtsstichtag betrug der Wert der Anteile an verbundenen Unternehmen 963.907 TEUR (Vorjahr: 922.052 TEUR).

Die Bewertung der Anteile an verbundenen Unternehmen erfolgt gemäß der in Artikel 13 in Verbindung mit Artikel 10 DVO beschriebenen Bewertungshierarchie.

Anteile an verbundenen Unternehmen, für die keine beobachtbaren Marktpreise vorlagen, werden mittels der Adjusted-Equity-Methode bewertet. Grundlage hierfür bildet die handelsrechtliche Bilanz der Beteiligung, die auf Solvabilität-II-Marktwerte gemäß § 74 VAG umbewertet wird.

Im Rahmen von Solvency II wurde für die Anteile an verbundenen Unternehmen ein um 653.242 TEUR höherer Wert als in der HGB-Bilanz ausgewiesen.

Diese Differenz resultiert aus der Tatsache, dass die Anteile an verbundenen Unternehmen im Jahresabschluss abweichend zur Solvabilitätsübersicht nicht zu Marktwerten, sondern gemäß der jeweiligen HGB-Vorschriften mit den Anschaffungskosten angesetzt werden, die gemäß dem gemilderten Niederstwertprinzip gegebenenfalls um außerplanmäßige Abschreibungen im Berichtsjahr oder in der Vergangenheit gemindert werden.

**D.2 Versicherungstechnische Rückstellungen**

Die nachfolgende Tabelle gibt einen Überblick über die versicherungstechnischen Rückstellungen der SIGNAL IDUNA Unfall:

Versicherungstechnische Rückstellungen	Solvabilität-II-Wert 2018 TEUR	Solvabilität-II-Wert 2017 TEUR
Versicherungstechnische Rückstellungen – Nichtlebensversicherung	237	195
davon Versicherungstechnische Rückstellungen – Krankenversicherung (nach Art der Nichtlebensversicherung)	237	195
Versicherungstechnische Rückstellungen – Lebensversicherung (außer fonds- und indexgebundenen Versicherungen)	236	225
davon Versicherungstechnische Rückstellungen – Krankenversicherung (nach Art der Lebensversicherung)	236	225
<b>Versicherungstechnische Rückstellungen insgesamt</b>	<b>473</b>	<b>419</b>

In den folgenden Abschnitten wird die Vorgehensweise zur Ermittlung der versicherungstechnischen Rückstellungen erläutert und die Ergebnisse der Berechnung dargestellt.

Auf die Anwendung von Übergangsmaßnahmen gemäß den Artikeln 77 a) und d) der Richtlinie 2009/138/EG sowie gemäß Artikel 308 c) und d) derselben Richtlinie wird grundsätzlich verzichtet. Einforderbare Beträge gegenüber Zweckgesellschaften sind nicht relevant.

**Vorgehensweise bei der Ermittlung der versicherungstechnischen Rückstellungen - LoB 1 bis 24 (Schadenversicherung und Krankenversicherung nach Art der Schadenversicherung)**

Die versicherungstechnischen Rückstellungen setzen sich zusammen aus einer Best-Estimate-Schadenrückstellung, einer Prämienrückstellung und einer Risikomarge.

Die Ermittlung der Brutto-Best-Estimate-Schadenrückstellung erfolgt auf der Grundlage eines aktuariell anerkannten Bewertungsverfahrens unter Beachtung der Charakteristik der Schadendaten. Dabei werden Ausreißereffekte, Kalenderjahreseffekte, Bewertungsmuster und Backtestinginformationen sowie Einzelschadeninformationen berücksichtigt.

Die Prämienrückstellung wird als abgezinster Wert aller Brutto-Cashflows bestimmt, die aus dem zum Stichtag vorhandenen Bestand resultieren. Hierbei wird die juristische Restlaufzeit der Verträge berücksichtigt. Der Brutto-Cashflow ergibt sich als Schaden-Cashflow zuzüglich Kosten-Cashflow abzüglich Beitrags-Cashflow. Für den Beitrags-Cashflow werden geeignete Stornoquoten berücksichtigt. Der Schaden-Cashflow wird unter Verwendung einer aktuariell geschätzten Brutto-Schadenquote, dem Beitrags-Cashflow und eines Anfalljahresabwicklungsmusters prognostiziert. Der Kosten-Cashflow wird über die Anwendung einer geschätzten Kostenquote auf den prognostizierten Beitrags-Cashflow ermittelt.

Die Risikomarge wird nach den Vorgaben der Standardformel gemäß dem Cost-of-Capital-Ansatz ermittelt. Dazu wird die Solvenzkapitalanforderung in einem Run-Off-Ansatz für zukünftige Bilanzstichtage projiziert. Die Projektion der Solvenzkapitalanforderung erfolgt separat je Submodul anhand geeigneter Risikotreiber. Die gesamte Solvenzkapitalanforderung ergibt sich dann aus der Aggregation der Teil-Solvvenzkapitalanforderungen gemäß Standardformel. Über die so ermittelte jährliche Gesamt-Solvvenzkapitalanforderung wird unter Verwendung der maßgeblichen Zinskurve ein Barwert gebildet. Die Risikomarge ergibt sich dann aus der Multiplikation des Kapitalkostensatzes in Höhe von 6 % mit dem ermittelten Barwert. Die so ermittelte Risikomarge wird mit einem proportionalen Ansatz den versicherungstechnischen Rückstellungen pro LoB zugeordnet.

Hinsichtlich der beschriebenen Vorgehensweise haben sich im Berichtsjahr keine wesentlichen Änderungen ergeben.

**Vorgehensweise bei der Ermittlung der versicherungstechnischen Rückstellungen - LoB 33 und 34 (Renten aus Nichtlebensversicherungsverträgen, die mit Krankenversicherungsverpflichtungen in Zusammenhang stehen und Renten aus Nichtlebensversicherungen, die mit Verpflichtungen außerhalb der Krankenversicherung in Zusammenhang stehen)**

Die versicherungstechnische Rückstellung zu den genannten Geschäftsbereichen wird unter Berücksichtigung von Kosten und Sterblichkeitsannahmen zweiter Ordnung, das heißt ohne Sicherheitszuschläge beziehungsweise Sicherheitsabschläge, projiziert. Der Best Estimate wird durch Diskontierung des projizierten Leistungs-Cashflows mit der maßgeblichen Zinskurve ermittelt.

Hinsichtlich der beschriebenen Vorgehensweise haben sich im Berichtsjahr keine wesentlichen Änderungen ergeben.

**Versicherungstechnische Rückstellungen per 31.12.2018 für die wesentlichen Lines of Business**

Geschäftszweig für das Berichtsjahr 2018 Geschäftszweig für das Berichtsjahr 2017	Inhalt	Bester Schätzwert TEUR	Risikomarge TEUR	Vt. Brutto- Rückstellung TEUR	Einforderbare Beträge aus Rückversicherung TEUR
Berufsunfähigkeitsversicherung (LoB 2)*	Unfallversicherung	185	52	237	0
	ohne anerkannte Rentenfälle und	148	47	195	0
Renten aus Nichtlebensvers.vert., die mit Krankenvers.verpfl. in Zusammenhang stehen (LoB 33)	Anerkannte	220	16	236	0
	Rentenfälle aus Unfallversicherung	209	16	225	0
Übrige versicherungstechnische Rückstellung		0	0	0	0
Gesamt		0	0	0	0
<b>Versicherungstechnische Rückstellung</b>		<b>406</b>	<b>68</b>	<b>473</b>	<b>0</b>
<b>Gesamt</b>		<b>356</b>	<b>63</b>	<b>419</b>	<b>0</b>

**Zusätzliche Hinweise zu den versicherungstechnischen Rückstellungen**

Für einen großen Teil der Rückstellungen wird ein Backtesting durchgeführt. Aus dem Backtesting ist ersichtlich, dass die verwendeten Bewertungsverfahren angemessen und der Grad der damit verbundenen Unsicherheit als beherrschbar anzusehen ist.

Rückstellungen nach dem HGB und nach Solvency II werden nach unterschiedlichen Bewertungsansätzen gebildet. Die Rückstellungsbildung nach dem HGB erfolgt unter anderem nach dem Vorsichtsprinzip. Demgegenüber basiert die Bewertung unter Solvency II auf einer Marktwertsicht. Für die einzelnen Rückstellungen wird hier ein Wert nach dem Prinzip einer besten Schätzung ermittelt, zusätzliche Sicherheiten werden anschließend über die Risikomarge dargestellt. Diese unterschiedliche Sichtweise führt zu Abweichungen in zentralen Punkten. Dies sind unter anderem:

- eine Schwankungsrückstellung, wie in der Bilanzierung nach dem HGB, ist unter Solvency II nicht vorhanden,
- im Gegensatz zur Bilanzierung nach dem HGB sind unter Solvency II (im Rahmen der Prämienrückstellung) auch erwartete zukünftige Gewinne aus bestehenden Vertragsverhältnissen enthalten,
- im Gegensatz zur Bilanzierung nach dem HGB werden unter Solvency II für Verpflichtungen nach Art der Schadenversicherung Abzinsungseffekte grundsätzlich mit berücksichtigt und

- für Verpflichtungen nach Art der Lebensversicherung bestehen Abweichungen hinsichtlich der Annahmen für „Sterblichkeit, Kosten und Zinsen“ sowie der zukünftigen Überschussbeteiligung.

Die Ergebnisse der Bewertungen nach Solvency II und dem HGB sind aufgrund der oben genannten konzeptionellen Bewertungsunterschiede nicht vergleichbar.

Die versicherungstechnischen Rückstellungen (Netto) gemäß HGB werden im Geschäftsbericht veröffentlicht. Sie betragen zum 31. Dezember 2018 1.126,6 TEUR, wovon die Rückstellung für noch nicht abgewickelte Versicherungsfälle 903,8 TEUR ausmacht.

### D.3 Sonstige Verbindlichkeiten

Die nachfolgende Tabelle gibt einen Überblick über die sonstigen Verbindlichkeiten der SIGNAL IDUNA Unfall:

Sonstige Verbindlichkeiten	Solvabilität-II-Wert 2018 TEUR	Solvabilität-II-Wert 2017 TEUR
Andere Rückstellungen als versicherungstechnische Rückstellungen	498	367
Rentenzahlungsverpflichtungen	13.422	14.980
Latente Steuerschulden	10.972	10.278
Verbindlichkeiten gegenüber Kreditinstituten	1	5
Sonstige nicht an anderer Stelle ausgewiesene Verbindlichkeiten	82	133
<b>Sonstige Verbindlichkeiten Gesamt</b>	<b>24.976</b>	<b>25.764</b>

Als bedeutsame Sonstige Verbindlichkeiten werden im Folgenden dargestellt:

- Rentenzahlungsverpflichtungen
- Latente Steuerschulden

#### Rentenzahlungsverpflichtungen (C0010/R0760)

Der Gesamtwert der Rentenzahlungsverpflichtungen zum Bilanzstichtag 31. Dezember 2018 beträgt 13.422 TEUR. Er erreicht damit nicht 3 % der Vermögenswerte der Solvabilitätsübersicht der SIGNAL IDUNA Unfall, wird aufgrund ihrer Unterschiede zwischen der Jahresabschluss- und Solvabilitätsbewertung jedoch als bedeutsam interpretiert und entsprechend nachstehend beschrieben.

Die Rentenzahlungsverpflichtungen wurden gemäß IAS 19 nach der Projected-Unit-Credit-Methode (Anwartschaftsbarwertverfahren) unter Berücksichtigung versicherungsmathematischer Parameter ermittelt. Die Berechnungen erfolgten unter Verwendung aktueller Sterbetafeln, Invaliditäts- und Fluktuationswahrscheinlichkeiten, unterstellter Gehalts- und Rentensteigerungen sowie eines realitätsnahen Rechnungszinses. Der verwendete Rechnungszins orientierte sich dabei an der Markttrendite von hochwertigen fristadäquaten Anleihen.

Die Verpflichtungen wurden nur in der Höhe angesetzt, die nach vernünftiger kaufmännischer Beurteilung notwendig ist. Inventurstichtag ist der 1. Oktober des Bilanzjahres.

Als Finanzierungsendalter wurde grundsätzlich der frühestmögliche Bezug einer Vollrente aus der gesetzlichen Rentenversicherung zugrunde gelegt. Falls das vereinbarte Pensionierungsalter vor dem frühestmöglichen Bezug einer Vollrente aus der gesetzlichen Rentenversicherung lag, wurde das vereinbarte Pensionierungsalter verwendet.

Diese langfristigen Verpflichtungen nach Beendigung des Arbeitsverhältnisses sind als leistungsorientierter Plan einzustufen. Die Verpflichtungen sind dementsprechend dadurch charakterisiert, dass der Arbeitgeber eine vorher festgelegte Versorgungsleistung, zum Beispiel in Form einer Rente, zusagt und das versicherungsmathematische Risiko und/oder das Risiko für die Vermögensanlage trägt.

Die Bewertung erfolgt unter Verwendung von Rentenvektoren, Kommutations- und Barwerten, sodass keine separate Ermittlung des Cashflows erfolgt.

Die mit der obenstehenden Übersicht einhergehende Prognoseunsicherheit ist als unwesentlich einzuschätzen. Das sich aus diesen Unsicherheiten ergebende Abweichungsrisiko wurde hinreichend berücksichtigt, indem adäquate Bewertungsparameter verwendet werden.

Die folgenden mitarbeiterbezogenen Annahmen liegen der Solvabilitätsbewertung der Rentenzahlungsverpflichtungen zugrunde:

**Mitarbeiterbezogene Annahmen**

Mortalitätsrate	Gemäß RT 2018 G von Heubeck
Fluktuationsrate	1,0 % (Frauen) / 1,3 % (Männer)
Invaldisierungsrate	Gemäß RT 2018 G von Heubeck
Vorruhestandsrate	Rentenbeginn im Alter von 63 J.
Anteil der unterhaltsberechtigten Angehörigen mit Anspruch auf Leistungen	Gemäß RT 2018 G von Heubeck

Die folgenden finanziellen Annahmen liegen der Solvabilitätsbewertung der Rentenzahlungsverpflichtungen zugrunde:

<b>Finanzielle Annahmen</b>	in %
Rechnungszins	1,9
Diskontierungssatz	1,9
Gehaltstrend	2,5
Rentensteigerung	2,0

Die mit der Kalkulation der Rückstellungen der Rentenzahlungsverpflichtungen verbundene Unsicherheit ist insgesamt als überschaubar einzuschätzen, da die genutzten Parameter als realistisch und aktuell einzustufen sind.

Die Anwendung des dargestellten Bewertungskonzeptes ist angemessen, da die Ermittlung des versicherungsmathematischen Verpflichtungsbarwerts durch die Projected-Unit-Credit-Methode die Zuordnung der Leistungen auf einzelne Dienstjahre verlangt und die Diskontierungssätze sich an den Marktzinsen orientieren.

Das Bewertungskonzept wird einer regelmäßigen Prüfung unterzogen um seine Angemessenheit sicherzustellen, indem in die Berechnung des versicherungsmathematischen Verpflichtungsbarwerts zahlreiche Trendannahmen eingehen, die sich zum Teil an Marktwerten orientieren und zum Teil unternehmensindividuell festgelegt werden. Diese Parameter sind jedes Jahr vor dem Hintergrund aktueller Entwicklungen erneut festzulegen.

Nach dem BilMoG wurde das Wahlrecht in Anspruch genommen, die erforderliche Zuführung zu den HGB-Rückstellungen auf maximal 15 Jahre zu verteilen. Der verwendete Rechnungszinssatz beträgt 3,22 %. Der Wert der handelsrechtlichen Pensionsrückstellungen beträgt 8.923 TEUR und liegt 4.499 TEUR unter der Solvabilitätsbewertung. Der Unterschiedsbetrag ist auf die unterschiedlichen Rechnungszinssätze zurückzuführen.

#### **Latente Steuerschulden (C0010/R0780)**

Der Wert der latenten Steuerschulden zum 31. Dezember 2018 beträgt 10.972 TEUR.

Die latenten Steuerschulden erreichen weniger als 3 % der der Vermögenswerte in der Solvabilitätsübersicht, sind jedoch aufgrund ihrer Bedeutung für den Überschuss der Vermögenswerte über die Verbindlichkeiten unter Solvency II als bedeutsam interpretiert worden und werden entsprechend nachstehend beschrieben.

Im Zusammenhang mit darzustellenden Grundlagen, Methoden und Hauptannahmen der Solvabilitätsbeurteilung ergeben sich die latenten Steuerschulden aus den temporären Differenzen zwischen den einzelnen Bilanzpositionen der Steuerbilanz und der Solvabilitätsübersicht. Zur Berechnung der latenten Steuerschulden werden diese Differenzen mit einem individuellen, jeweils gültigen latenten Steuersatz bewertet. Die angewendete Bewertungsmethodik entspricht den gängigen Verfahren.

Die mit der beschriebenen Bewertungsmethodik einhergehende Unsicherheit ist insgesamt als nicht wesentlich einzuschätzen, da sowohl die Steuerbilanz als auch die HGB-Bilanz regelmäßig extern geprüft werden. Die Angemessenheit der beschriebenen Methodik wird zudem im Rahmen der Prüfung der Solvabilitätsübersicht durch den Wirtschaftsprüfer einer jährlichen Überprüfung unterzogen.

Die passiven latenten Steuern zum Bilanzstichtag resultieren im Wesentlichen aus temporären Differenzen in den Bereichen Kapitalanlagen (10.752 TEUR) sowie Versicherungstechnische Rückstellungen (210 TEUR).

#### **D.4 Alternative Bewertungsmethoden**

Die Beschreibung etwaig angewandter alternativer Bewertungsmethoden findet sich direkt in den Beschreibungen der Unterabschnitte aus D.1 bis D.3.

#### **D.5 Sonstige Angaben**

Sonstige wesentliche Angaben finden sich direkt in den Beschreibungen der Unterabschnitte aus D.1 bis D.3.

## E. Kapitalmanagement

---

### E.1 Eigenmittel

#### E.1.1 Grundsätze des Eigenmittelmanagements

Grundlage für das Eigenmittelmanagement der Unternehmen der SIGNAL IDUNA Gruppe ist die Kapitalmanagementstrategie, die sich an der Geschäfts- und Risikostrategie orientiert. Die Kapitalmanagementstrategie gibt Ziele für die Entwicklung der Eigenmittel unter Berücksichtigung der aufsichtsrechtlichen Anforderungen, des Risikotragfähigkeitskonzeptes und der Ertragslage vor. Das Eigenmittelmanagement ist integraler Bestandteil des Konzernsteuerungsprozesses der SIGNAL IDUNA Gruppe.

Ausgehend von der Anforderung der Kapitalmanagementstrategie werden mittelfristige Eigenmittelpäne sowohl nach den Ergebnissen aus dem Gesamtsolvenzmodell als auch nach der aufsichtsrechtlichen Standardformel aufgestellt. Dabei setzt die Eigenmittelpänung für beide Betrachtungsebenen auf den mittelfristigen Projektionsrechnungen auf, die mit den im Konzernplan gemachten Annahmen korrespondieren. Die konkreten Eigenmittelpäne stellen die Struktur und Qualität der Eigenmittel über den Zeitraum der Geschäftsplanung von derzeit drei Jahren dar und zeigen bei Bedarf auch eventuelle Handlungsnotwendigkeiten und Gegensteuerungsmaßnahmen auf.

Für das Controlling und die unterjährige Überwachung des Eigenmittelpäns werden zum einen alle wesentlichen Veränderungen und Neuerungen mit Auswirkungen auf die Eigenmittelsituation laufend beobachtet. Zum anderen werden die konkreten Ist-Werte mit den Planwerten verglichen und analysiert. Darüber hinaus erfolgen Aktualisierungen auf der Grundlage von mittelfristigen Hochrechnungen. Durch Veränderungen bei dem Risikoprofil, den Eigenmitteln und der Bedeckungssituation oder auch durch andere Gründe können sich Anpassungen bei der Eigenmittelkonstellation ergeben. Dafür sind Einzelmaßnahmen definiert, die im Bedarfsfall zu einer beabsichtigten Erhöhung oder auch Reduzierung der Eigenmittel eingesetzt werden können.

#### E.1.2 Informationen zur Eigenmittelzusammensetzung

Zum Stichtag 31. Dezember 2018 belief sich der Betrag an verfügbaren Basiseigenmitteln auf 962.333 TEUR. Im Vergleich zum 31. Dezember 2017 sind die Basiseigenmittel somit um 43.066 TEUR gestiegen.

In der folgenden Tabelle wird die Zusammensetzung der verfügbaren Basiseigenmittel im Vorjahresvergleich dargestellt:

Eigenmittelbestandteile zum 31.12.2018 Eigenmittelbestandteile zum 31.12.2017	Tier 1	Tier 2	Tier 3	Summe
	TEUR	TEUR	TEUR	TEUR
Ausgleichsrücklage	962.333	0	0	962.333
	919.267	0	0	919.267
<b>Summe</b>	<b>962.333</b>	<b>0</b>	<b>0</b>	<b>962.333</b>
	919.267	0	0	919.267

Im Rahmen der Zuordnung auf die Eigenmittelbestandteile werden die Basiseigenmittel in voller Höhe in der Position Ausgleichsrücklage ausgewiesen. Dieser Eigenmittelbestandteil ist unter Berücksichtigung der in den veröffentlichten Leitlinien beschriebenen Merkmalen zur Einstufung der Eigenmittel der höchsten Qualität (Tier 1) zuzuordnen. Somit waren die Basiseigenmittel in voller Höhe zur Bedeckung der Solvenzkapitalanforderung und der Mindestkapitalanforderung anrechenbar.

### E.1.3 Bewertungsunterschiede zwischen der lokalen Rechnungslegung und Solvency II

Das Eigenkapital des nach HGB bilanzierten Jahresabschlusses belief sich zum Bilanzstichtag 31. Dezember 2018 auf 320.147 TEUR (Vorjahr: 318.929 TEUR). Es setzte sich zusammen aus den HGB-Eigenkapitalpositionen Verlustrücklage (81.516 TEUR), andere Gewinnrücklagen (237.831 TEUR) und Bilanzgewinn (800 TEUR).

Im Rahmen der Berechnung der Eigenmittel nach Solvency II stellt die nach den aufsichtsrechtlichen Bewertungsprinzipien aufgestellte Solvabilitätsübersicht den Ausgangspunkt dar, wobei sich im Vergleich zur HGB-Bilanz vor allem bei den Kapitalanlagen und den versicherungstechnischen Rückstellungen hohe Unterschiede aufgrund der unterschiedlichen Bewertungsprinzipien ergeben. Die wesentlichen Bewertungsunterschiede bei den Bilanzpositionen wurden bereits in vorangegangenen Kapiteln dieses Berichts erläutert. Nach der so ermittelten Solvabilitätsübersicht betrug der Überschuss der Vermögenswerte über die Verbindlichkeiten 962.333 TEUR (Vorjahr: 919.267 TEUR).

### E.1.4 Übersicht der Basiseigenmittel aus Übergangsmaßnahmen

Eigenmittel aus Übergangsmaßnahmen wurden nicht angesetzt.

### E.1.5 Übersicht der ergänzenden Eigenmittel

Ergänzende Eigenmittel wurden nicht angesetzt.

### E.1.6 Übersicht der Abzugspositionen

Abzugsposten waren nicht zu berücksichtigen.

### E.1.7 Informationen zum Verlustausgleichsmechanismus

Hierzu ergaben sich keine berichtspflichtigen Angaben.

### E.1.8 Erläuterungen zur Ausgleichsrücklage

In der Position Ausgleichsrücklage waren implizit die Gewinnrücklagen (319.347 TEUR) und der Bilanzgewinn (800 TEUR) enthalten. Aufgrund der Rechtsform als VVaG verbleibt der Bilanzgewinn bei der SIGNAL IDUNA Unfall



und wird nach dem Gewinnverwendungsvorschlag auf neue Rechnung vorgetragen. Die Mittel der Ausgleichsrücklage stehen uneingeschränkt für mögliche Verlustausgleiche und als Eigenmittelbestandteil zur Verfügung.

## E.2 Solvenzkapitalanforderung und Mindestkapitalanforderung

Aufgrund der Fristenregelung wurde vor Veröffentlichung dieses Berichtes keine aufsichtliche Prüfung der Berechnungen der Solvenzkapitalanforderung vorgenommen, so dass der endgültige Betrag noch der Prüfung unterliegt.

### E.2.1 Detaildarstellung zur Solvenzkapitalanforderung

Die nachstehende Tabelle zeigt die SCR-Zusammensetzung nach Risikokategorien, wobei das Marktrisiko für die SIGNAL IDUNA Unfall von wesentlicher Bedeutung ist.

Risikokategorien	2018 TEUR	2017 TEUR
Marktrisiko	212.922	203.416
Gegenparteausfallrisiko	83	8
Lebensversicherungstechnisches Risiko	0	0
Krankenversicherungstechnisches Risiko	431	403
Nichtlebensversicherungstechnisches Risiko	0	0
Diversifikation	-385	-308
<b>BSCR</b>	<b>213.051</b>	<b>203.519</b>
Operationelles Risiko	19	18
Verlustausgleichsfähigkeit der versicherungstechnischen Rückstellung	0	0
Verlustausgleichsfähigkeit der latenten Steuern	-4.735	-4.639
<b>SCR</b>	<b>208.336</b>	<b>198.899</b>

### E.2.2 Detaildarstellung zur Mindestkapitalanforderung

Die Mindestkapitalanforderung (MCR) stellt die geringere der beiden von Aufsichtsseite unter Solvency II definierten Kapitalanforderungen dar und ist unbedingt jederzeit vom Unternehmen einzuhalten.

Das MCR berechnet sich nach Solvency II als eine lineare Funktion von Prämien und versicherungstechnischen Rückstellungen. Für das MCR gilt ein Korridor von 25 % (Untergrenze) bis 45 % (Obergrenze) der Solvenzkapitalanforderung (SCR).

Darüber hinaus gilt in Abhängigkeit der betriebenen Geschäftsbereiche eine absolute Kapitaluntergrenze. Diese liegt bei 3.700 TEUR.

Zum 31. Dezember 2018 beläuft sich das MCR der SIGNAL IDUNA Unfall auf 25 % des SCR und beträgt 52.084 TEUR (Vorjahr: 49.725 TEUR).

### E.2.3 Angaben zu vereinfachten Berechnungen

Es wurden keine vereinfachten Berechnungen angewendet.

**E.2.4 Angaben zu unternehmensspezifischen Parametern und Kapitalaufschlägen**

Es wurden keine unternehmensspezifischen Parameter bei der Berechnung der Solvabilität verwendet. Ein Kapitalaufschlag wurde durch die BaFin nicht auferlegt.

**E.2.5 Bei der Berechnung der Mindestkapitalanforderung verwendete Inputs**

Aufgrund der Größe der SIGNAL IDUNA Unfall liegt das MCR deutlich über der absoluten Untergrenze für das MCR und berechnet sich somit aus einer linearen Kombination aus Prämien und versicherungstechnischen Rückstellungen hinsichtlich der betriebenen Sparten. Unter Berücksichtigung des geltenden Korridors für das MCR von 25 % bis 45 % des SCR, beläuft sich das MCR der SIGNAL IDUNA Unfall auf 25 % des SCR (siehe Kapitel E.2.2).

**E.2.6 Änderungen der Solvenzkapitalanforderung und Mindestkapitalanforderung im Berichtszeitraum**

Bei der SIGNAL IDUNA Gruppe werden Änderungen des Gesamt-SCR um 15 % oder mehr als wesentlich angesehen.

Es haben sich im Berichtszeitraum keine wesentlichen Änderungen der Solvenzkapitalanforderung und der Mindestkapitalanforderung ergeben.

**E.3 Verwendung des durationsbasierten Untermoduls Aktienrisiko bei der Berechnung der Solvenzkapitalanforderung**

Das durationsbasierte Untermodul Aktienrisiko gem. Artikel 304 der EU-Richtlinie 2009/138/EG wurde zum Berichtstichtag nicht angewendet.

**E.4 Unterschiede zwischen der Standardformel und etwaig verwendeten internen Modellen**

Ein internes Model wurde nicht eingesetzt.

**E.5 Nichteinhaltung der Mindestkapitalanforderung und Nichteinhaltung der Solvenzkapitalanforderung**

Die Mindestkapitalanforderung sowie die Solvenzkapitalanforderung wurden im gesamten Berichtszeitraum eingehalten.

**E.6 Sonstige Angaben**

Sonstige wesentliche Angaben liegen nicht vor.

## Anlagen

---

Im Anhang sind die Meldebögen (QRTs) gemäß Art. 4 der Durchführungsverordnung 2015/2452 zur Festlegung technischer Durchführungsstandards hinsichtlich der Verfahren und Formate abgebildet. Die Darstellung der Werte erfolgt in der Einheit „Tausend Euro“ ohne Nachkommastellen. Es werden lediglich die Meldebögen dargestellt, in denen Werte enthalten sind.

Anhang I  
Berichtsformular S.02.01.02  
Bilanz

Vermögenswerte

Solvabilität II-Wert  
C0010

Immaterielle Vermögenswerte	R0030	0
Latente Steueransprüche	R0040	1.653
Überschuss bei den Altersversorgungsleistungen	R0050	0
Immobilien, Sachanlagen und Vorräte für den Eigenbedarf	R0060	0
Anlagen (außer Vermögenswerten für indexgebundene und fondsgebundene Verträge)	R0070	982.098
Immobilien (außer zur Eigennutzung)	R0080	0
Anteile an verbundenen Unternehmen, einschließlich Beteiligungen	R0090	963.907
Aktien	R0100	0
Aktien – notiert	R0110	0
Aktien – nicht notiert	R0120	0
Anleihen	R0130	13.191
Staatsanleihen	R0140	2.201
Unternehmensanleihen	R0150	10.990
Strukturierte Schuldtitel	R0160	0
Besicherte Wertpapiere	R0170	0
Organismen für gemeinsame Anlagen	R0180	0
Derivate	R0190	0
Einlagen außer Zahlungsmitteläquivalenten	R0200	5.000
Sonstige Anlagen	R0210	0
Vermögenswerte für index- und fondsgebundene Verträge	R0220	0
Darlehen und Hypotheken	R0230	0
Policendarlehen	R0240	0
Darlehen und Hypotheken an Privatpersonen	R0250	0
Sonstige Darlehen und Hypotheken	R0260	0
Einforderbare Beträge aus Rückversicherungsverträgen von:	R0270	0
Nichtlebensversicherungen und nach Art der Nichtlebensversicherung betriebenen Krankenversicherungen	R0280	0
Nichtlebensversicherungen außer Krankenversicherungen	R0290	0
nach Art der Nichtlebensversicherung betriebenen Krankenversicherungen	R0300	0
Lebensversicherungen und nach Art der Lebensversicherung betriebenen Krankenversicherungen außer	R0310	0
Krankenversicherungen und fonds- und indexgebundenen Versicherungen	R0320	0
nach Art der Lebensversicherung betriebenen Krankenversicherungen	R0330	0
Lebensversicherungen außer Krankenversicherungen und fonds- und indexgebundenen Versicherungen	R0340	0
Lebensversicherungen, fonds- und indexgebunden	R0350	0
Depotforderungen	R0360	0
Forderungen gegenüber Versicherungen und Vermittlern	R0370	0
Forderungen gegenüber Rückversicherern	R0380	3.285
Forderungen (Handel, nicht Versicherung)	R0390	0
Eigene Anteile (direkt gehalten)	R0400	0
In Bezug auf Eigenmittelbestandteile fällige Beträge oder ursprünglich eingeforderte, aber noch nicht eingezahlte Mittel	R0410	745
Zahlungsmittel und Zahlungsmitteläquivalente	R0420	0
Sonstige nicht an anderer Stelle ausgewiesene Vermögenswerte	R0500	987.782
<b>Vermögenswerte Gesamt</b>		

Anhang I  
Berichtsformular S.02.01.02  
Bilanz

## Verbindlichkeiten

Solvabilität II-Wert  
C0010

Versicherungstechnische Rückstellungen – Nichtlebensversicherung	R0510	237
Versicherungstechnische Rückstellungen – Nichtlebensversicherung (außer Krankenversicherung)	R0520	0
Versicherungstechnische Rückstellungen als Ganzes berechnet	R0530	0
Bester Schätzwert	R0540	0
Risikomarge	R0550	0
Versicherungstechnische Rückstellungen – Krankenversicherung (nach Art der Nichtlebensversicherung)	R0560	237
Versicherungstechnische Rückstellungen als Ganzes berechnet	R0570	0
Bester Schätzwert	R0580	185
Risikomarge	R0590	52
Versicherungstechnische Rückstellungen – Lebensversicherung (außer fonds- und indexgebundenen Versicherungen)	R0600	236
Versicherungstechnische Rückstellungen – Krankenversicherung (nach Art der Lebensversicherung)	R0610	236
Versicherungstechnische Rückstellungen als Ganzes berechnet	R0620	0
Bester Schätzwert	R0630	220
Risikomarge	R0640	16
Versicherungstechnische Rückstellungen – Lebensversicherung (außer Krankenversicherungen und fonds- und indexgebundenen Versicherungen)	R0650	0
Versicherungstechnische Rückstellungen als Ganzes berechnet	R0660	0
Bester Schätzwert	R0670	0
Risikomarge	R0680	0
Versicherungstechnische Rückstellungen – fonds- und indexgebundene Versicherungen	R0690	0
Versicherungstechnische Rückstellungen als Ganzes berechnet	R0700	0
Bester Schätzwert	R0710	0
Risikomarge	R0720	0
Eventualverbindlichkeiten	R0740	0
Andere Rückstellungen als versicherungstechnische Rückstellungen	R0750	498
Rentenzahlungsverpflichtungen	R0760	13.422
Depotverbindlichkeiten	R0770	0
Latente Steuerschulden	R0780	10.972
Derivate	R0790	0
Verbindlichkeiten gegenüber Kreditinstituten	R0800	1
Finanzielle Verbindlichkeiten außer Verbindlichkeiten gegenüber Kreditinstituten	R0810	0
Verbindlichkeiten gegenüber Versicherungen und Vermittlern	R0820	0
Verbindlichkeiten gegenüber Rückversicherern	R0830	0
Verbindlichkeiten (Handel, nicht Versicherung)	R0840	0
Nachrangige Verbindlichkeiten	R0850	0
Nicht in den Basiseigenmitteln aufgeführte nachrangige Verbindlichkeiten	R0860	0
In den Basiseigenmitteln aufgeführte nachrangige Verbindlichkeiten	R0870	0
Sonstige nicht an anderer Stelle ausgewiesene Verbindlichkeiten	R0880	82
<b>Verbindlichkeiten insgesamt</b>	R0900	25.449
<b>Überschuss der Vermögenswerte über die Verbindlichkeiten</b>	R1000	962.333

Geschäftsbereich für: Nichtlebensversicherungs- und Rückversicherungsverpflichtungen (Direktversicherungsgeschäft und in Rückdeckung übernommenes proportionales Geschäft)

		Krankheits- kosten- versicherung C0010	Einkommens- ersatz- versicherung C0020	Arbeitsunfall- versicherung C0030	Kraftfahrzeug- haftpflicht- versicherung C0040	Sonstige Kraftfahrt- versicherung C0050	See-, Luftfahrt- und Transport- versicherung C0060	Feuer- und andere Sach- versicherungen C0070	Allgemeine Haftpflicht- versicherung C0080	Kredit- und Kautions- versicherung C0090
<b>Gebuchte Prämien</b>										
Brutto – Direktversicherungsgeschäft	R0110	0	644	0	0	0	0	0	0	0
Brutto – in Rückdeckung übernommenes proportionales Geschäft	R0120	0	0	0	0	0	0	0	0	0
Brutto – in Rückdeckung übernommenes nichtproportionales Geschäft	R0130									
Anteil der Rückversicherer	R0140	0	0	0	0	0	0	0	0	0
Netto	R0200	0	644	0	0	0	0	0	0	0
<b>Verdiente Prämien</b>										
Brutto – Direktversicherungsgeschäft	R0210	0	644	0	0	0	0	0	0	0
Brutto – in Rückdeckung übernommenes proportionales Geschäft	R0220	0	0	0	0	0	0	0	0	0
Brutto – in Rückdeckung übernommenes nichtproportionales Geschäft	R0230									
Anteil der Rückversicherer	R0240	0	0	0	0	0	0	0	0	0
Netto	R0300	0	644	0	0	0	0	0	0	0
<b>Aufwendungen für Versicherungsfälle</b>										
Brutto – Direktversicherungsgeschäft	R0310	0	239	0	0	0	0	0	0	0
Brutto – in Rückdeckung übernommenes proportionales Geschäft	R0320	0	0	0	0	0	0	0	0	0
Brutto – in Rückdeckung übernommenes nichtproportionales Geschäft	R0330									
Anteil der Rückversicherer	R0340	0	0	0	0	0	0	0	0	0
Netto	R0400	0	239	0	0	0	0	0	0	0
<b>Veränderung sonstiger versicherungstechnischer Rückstellungen</b>										
Brutto – Direktversicherungsgeschäft	R0410	0	0	0	0	0	0	0	0	0
Brutto – in Rückdeckung übernommenes proportionales Geschäft	R0420	0	0	0	0	0	0	0	0	0
Brutto – in Rückdeckung übernommenes nichtproportionales Geschäft	R0430									
Anteil der Rückversicherer	R0440	0	0	0	0	0	0	0	0	0
Netto	R0500	0	0	0	0	0	0	0	0	0
<b>Angefallene Aufwendungen</b>	R0550	0	441	0	0	0	0	0	0	0
<b>Sonstige Aufwendungen</b>	R1200									
<b>Gesamtaufwendungen</b>	R1300									

Anhang I  
S.05.01.02  
Prämien, Forderungen und Aufwendungen nach Geschäftsbereichen

		Geschäftsbereich für: <b>Nichtlebensversicherungs- und Rückversicherungsverpflichtungen</b> (Direktversicherungsgeschäft und in Rückdeckung übernommenes proportionales Geschäft)			Geschäftsbereich für: in Rückdeckung übernommenes nichtproportionales Geschäft				Gesamt C0200
		Rechts- schutzver- sicherung C0100	Beistand C0110	Verschiedene finanzielle Verluste C0120	Krankheit C0130	Unfall C0140	See, Luftfahrt und Transport C0150	Sach C0160	
<b>Gebuchte Prämien</b>									
Brutto – Direktversicherungsgeschäft	R0110	0	0	0					644
Brutto – in Rückdeckung übernommenes proportionales Geschäft	R0120	0	0	0					0
Brutto – in Rückdeckung übernommenes nichtproportionales Geschäft	R0130				0	0	0	0	0
Anteil der Rückversicherer	R0140	0	0	0	0	0	0	0	0
Netto	R0200	0	0	0	0	0	0	0	644
<b>Verdiente Prämien</b>									
Brutto – Direktversicherungsgeschäft	R0210	0	0	0					644
Brutto – in Rückdeckung übernommenes proportionales Geschäft	R0220	0	0	0					0
Brutto – in Rückdeckung übernommenes nichtproportionales Geschäft	R0230				0	0	0	0	0
Anteil der Rückversicherer	R0240	0	0	0	0	0	0	0	0
Netto	R0300	0	0	0	0	0	0	0	644
<b>Aufwendungen für Versicherungsfälle</b>									
Brutto – Direktversicherungsgeschäft	R0310	0	0	0					239
Brutto – in Rückdeckung übernommenes proportionales Geschäft	R0320	0	0	0					0
Brutto – in Rückdeckung übernommenes nichtproportionales Geschäft	R0330				0	0	0	0	0
Anteil der Rückversicherer	R0340	0	0	0	0	0	0	0	0
Netto	R0400	0	0	0	0	0	0	0	239
<b>Veränderung sonstiger versicherungstechnischer Rückstellungen</b>									
Brutto – Direktversicherungsgeschäft	R0410	0	0	0					0
Brutto – in Rückdeckung übernommenes proportionales Geschäft	R0420	0	0	0					0
Brutto – in Rückdeckung übernommenes nichtproportionales Geschäft	R0430				0	0	0	0	0
Anteil der Rückversicherer	R0440	0	0	0	0	0	0	0	0
Netto	R0500	0	0	0	0	0	0	0	0
<b>Angefallene Aufwendungen</b>	R0550	0	0	0	0	0	0	0	441
<b>Sonstige Aufwendungen</b>	R1200								0
<b>Gesamtaufwendungen</b>	R1300								441

Anhang I  
S.05.01.02  
Prämien, Forderungen und Aufwendungen nach Geschäftsbereichen

		Geschäftsbereich für: Lebensversicherungsverpflichtungen						Lebensrückversicherungsverpflichtungen		Gesamt
		Krankenversicherung	Versicherung mit Überschussbeteiligung	Index- und fondsgebundene Versicherung	Sonstige Lebensversicherung	Renten aus Nichtlebensversicherungsverträgen und im Zusammenhang mit Krankenversicherungsverpflichtungen	Renten aus Nichtlebensversicherungsverträgen und im Zusammenhang mit anderen Versicherungsverpflichtungen	Krankenrückversicherung	Lebensrückversicherung	
		C0210	C0220	C0230	C0240	C0250	C0260	C0270	C0280	C0300
<b>Gebuchte Prämien</b>										
Brutto	R1410	0	0	0	0	0	0	0	0	0
Anteil der Rückversicherer	R1420	0	0	0	0	0	0	0	0	0
Netto	R1500	0	0	0	0	0	0	0	0	0
<b>Verdiente Prämien</b>										
Brutto	R1510	0	0	0	0	0	0	0	0	0
Anteil der Rückversicherer	R1520	0	0	0	0	0	0	0	0	0
Netto	R1600	0	0	0	0	0	0	0	0	0
<b>Aufwendungen für Versicherungsfälle</b>										
Brutto	R1610	0	0	0	0	38	0	0	0	38
Anteil der Rückversicherer	R1620	0	0	0	0	0	0	0	0	0
Netto	R1700	0	0	0	0	38	0	0	0	38
<b>Veränderung sonstiger versicherungstechnischer Rückstellungen</b>										
Brutto	R1710	0	0	0	0	0	0	0	0	0
Anteil der Rückversicherer	R1720	0	0	0	0	0	0	0	0	0
Netto	R1800	0	0	0	0	0	0	0	0	0
Angefallene Aufwendungen	R1900	0	0	0	0	0	0	0	0	0
Sonstige Aufwendungen	R2500									
Gesamtaufwendungen	R2600									0



Anhang I  
S.12.01.02  
Versicherungstechnische Rückstellungen in der Lebensversicherung und in der nach Art der Lebensversicherung betriebenen Krankenversicherung

		Versicherung mit Überschussbeteiligung	Index- und fondsgebundene Versicherung	Sonstige Lebensversicherung		Renten aus Nichtlebensversicherungsverträgen und im Zusammenhang mit anderen Versicherungsverpflichtungen (mit Ausnahme von Krankenversicherungsverpflichtungen)	In Rückdeckung übernommenes Geschäft	Gesamt (Lebensversicherung außer Krankenversicherung, einschl. fondsgebundenes Geschäft)			
		C0020	C0030	Verträge ohne Optionen und Garantien C0040	Verträge mit Optionen oder Garantien C0050	C0060	Verträge ohne Optionen und Garantien C0070	Verträge mit Optionen oder Garantien C0080	C0090	C0100	C0150
<b>Versicherungstechnische Rückstellungen als Ganzes berechnet</b>	R0010										
Gesamthöhe der einforderbaren Beträge aus Rückversicherungsverträgen/gegenüber Zweckgesellschaften und Finanzrückversicherungen nach der Anpassung für erwartete Verluste aufgrund von Gegenparteausfällen bei versicherungstechnischen Rückstellungen als Ganzes berechnet	R0020										
<b>Versicherungstechnische Rückstellungen berechnet als Summe aus bestem Schätzwert und Risikomarge</b>											
<b>Bester Schätzwert</b>											
<b>Bester Schätzwert (brutto)</b>	R0030	0							0		0
Gesamthöhe der einforderbaren Beträge aus Rückversicherungsverträgen/gegenüber Zweckgesellschaften und Finanzrückversicherungen nach der Anpassung für erwartete Verluste aufgrund von Gegenparteausfällen	R0080	0							0		0
Bester Schätzwert abzüglich der einforderbaren Beträge aus Rückversicherungsverträgen/gegenüber Zweckgesellschaften und Finanzrückversicherungen – gesamt	R0090	0							0		0
<b>Risikomarge</b>	R0100	0							0		0
<b>Betrag bei Anwendung der Übergangsmaßnahme bei versicherungstechnischen Rückstellungen</b>											
Versicherungstechnische Rückstellungen als Ganzes berechnet	R0110										
Bester Schätzwert	R0120										
Risikomarge	R0130										
<b>Versicherungstechnische Rückstellungen – gesamt</b>	R0200	0							0		0

Versicherungstechnische Rückstellungen in der Lebensversicherung und in der nach Art der Lebensversicherung betriebenen Krankenversicherung

		Kranken- versicherung (Direktver- sicherungs- geschäft)		Renten aus Nichtlebens- versicherungs- verträgen und im Zusammen- hang mit Kranken- versicherungs- verpflichtunge	Krankenrück- versicherung (in Rückdeckung über- nommenes Geschäft)	Gesamt (Kranken- versicherung nach Art der Lebens- versicherung)	
		C0160	Verträge ohne Optionen und Garantien C0170	Verträge mit Optionen oder Garantien C0180	C0190	C0200	C0210
<b>Versicherungstechnische Rückstellungen als Ganzes berechnet</b>	R0010						
Gesamthöhe der einforderbaren Beträge aus Rückversicherungsverträgen/gegenüber Zweckgesellschaften und Finanzrückversicherungen nach der Anpassung für erwartete Verluste aufgrund von Gegenparteiausfällen bei versicherungstechnischen Rückstellungen als Ganzes berechnet	R0020						
<b>Versicherungstechnische Rückstellungen berechnet als Summe aus bestem Schätzwert und Risikomarge</b>							
<b>Bester Schätzwert</b>							
<b>Bester Schätzwert (brutto)</b>	R0030		0	0	220		220
Gesamthöhe der einforderbaren Beträge aus Rückversicherungsverträgen/gegenüber Zweckgesellschaften und Finanzrückversicherungen nach der Anpassung für erwartete Verluste aufgrund von Gegenparteiausfällen	R0080				0		0
Bester Schätzwert abzüglich der einforderbaren Beträge aus Rückversicherungsverträgen/gegenüber Zweckgesellschaften und Finanzrückversicherungen – gesamt	R0090				220		220
<b>Risikomarge</b>	R0100	0			16		16
<b>Betrag bei Anwendung der Übergangsmaßnahme bei versicherungstechnischen Rückstellungen</b>							
Versicherungstechnische Rückstellungen als Ganzes berechnet	R0110						
Bester Schätzwert	R0120						
Risikomarge	R0130						
<b>Versicherungstechnische Rückstellungen – gesamt</b>	R0200	0			236		236

Anhang I  
S.17.01.02  
Versicherungstechnische Rückstellungen – Nichtlebensversicherung

## Direktversicherungsgeschäft und in Rückdeckung übernommenes proportionales Geschäft

		Krankheits- kosten- versicherung C0020	Einkommens- ersatz- versicherung C0030	Arbeitsunfall- versicherung C0040	Kraftfahrzeug- haftpflicht- versicherung C0050	Sonstige Kraftfahr- versicherung C0060	See-, Luftfahrt- und Transport- versicherung C0070	Feuer- und andere Sach- versicher- erungen C0080	Allgemeine Haftpflicht- versicherung C0090	Kredit- und Kautions- versicherung C0100
<b>Versicherungstechnische Rückstellungen als Ganzes berechnet</b>	R0010									
Gesamthöhe der einforderbaren Beträge aus	R0050									
Rückversicherungsverträgen/gegenüber Zweckgesellschaften und Finanzrückversicherungen nach der Anpassung für erwartete Verluste aufgrund von Gegenparteiausfällen bei versicherungstechnischen Rückstellungen als Ganzes berechnet										
<b>Versicherungstechnische Rückstellungen berechnet als Summe aus bestem Schätzwert und Risikomarge</b>										
<b>Bester Schätzwert</b>										
<b>Prämienrückstellungen</b>										
Brutto	R0060	0	-206		0	0	0	0	0	0
Gesamthöhe der einforderbaren Beträge aus	R0140	0	0		0	0	0	0	0	0
Rückversicherungen/gegenüber Zweckgesellschaften und Finanzrückversicherungen nach der Anpassung für erwartete Verluste aufgrund von Gegenparteiausfällen										
Bester Schätzwert (netto) für Prämienrückstellungen	R0150	0	-206		0	0	0	0	0	0
<b>Schadenrückstellungen</b>										
Brutto	R0160	0	391		0	0	0	0	0	0
Gesamthöhe der einforderbaren Beträge aus	R0240	0	0		0	0	0	0	0	0
Rückversicherungen/gegenüber Zweckgesellschaften und Finanzrückversicherungen nach der Anpassung für erwartete Verluste aufgrund von Gegenparteiausfällen										
Bester Schätzwert (netto) für Schadenrückstellungen	R0250	0	391		0	0	0	0	0	0
<b>Bester Schätzwert gesamt – brutto</b>	R0260	0	185		0	0	0	0	0	0
<b>Bester Schätzwert gesamt – netto</b>	R0270	0	185		0	0	0	0	0	0
<b>Risikomarge</b>	R0280	0	52		0	0	0	0	0	0
<b>Betrag bei Anwendung der Übergangsmaßnahme bei versicherungstechnischen Rückstellungen</b>										
Versicherungstechnische Rückstellungen als Ganzes berechnet	R0290									
Bester Schätzwert	R0300									
Risikomarge	R0310									

Versicherungstechnische Rückstellungen –Nichtlebensversicherung

Direktversicherungsgeschäft und in Rückdeckung übernommenes proportionales Geschäft

		Krankheits- kosten- versicherung C0020	Einkommens- ersatz- versicherung C0030	Arbeitsunfall- versicherung C0040	Kraftfahrzeug- haftpflicht- versicherung C0050	Sonstige Kraftfahrt- versicherung C0060	See-, Luftfahrt- und Transport- versicherung C0070	Feuer- und andere Sach- versicherungen C0080	Allgemeine Haftpflicht- versicherung C0090	Kredit- und Kautions- versicherung C0100
<b>Versicherungstechnische Rückstellungen – gesamt</b>										
Versicherungstechnische Rückstellungen – gesamt	R0320	0	237		0	0	0	0	0	0
Einforderbare Beträge aus Rückversicherungen/gegenüber Zweckgesellschaften und Finanzrückversicherungen nach der Anpassung für erwartete Verluste aufgrund von Gegenparteiausfällen – gesamt	R0330	0	0		0	0	0	0	0	0
Versicherungstechnische Rückstellungen abzüglich der einforderbaren Beträge aus Rückversicherungen/gegenüber Zweckgesellschaften und Finanzrückversicherungen – gesamt	R0340	0	237		0	0	0	0	0	0

Anhang I  
S.17.01.02  
Versicherungstechnische Rückstellungen –Nichtlebensversicherung

		Direktversicherungsgeschäft und in Rückdeckung übernommenes proportionales Geschäft			In Rückdeckung übernommenes nichtproportionales Geschäft			Nichtlebens- versicherungs- verpflichtungen gesamt	
		Rechtsschutz- versicherung	Beistand	Verschiedene finanzielle Verluste	Nicht- proportionale Krankenrück- versicherung	Nicht- proportionale Unfallrück- versicherung	Nicht- proportionale See-, Luftfahrt- und Transportrück- versicherung		Nicht- proportionale Sachrück- versicherung
		C0110	C0120	C0130	C0140	C0150	C0160	C0170	C0180
<b>Versicherungstechnische Rückstellungen als Ganzes berechnet</b>	R0010								
Gesamthöhe der einforderbaren Beträge aus Rückversicherungsverträgen/gegenüber Zweckgesellschaften und Finanzrückversicherungen nach der Anpassung für erwartete Verluste aufgrund von Gegenparteiausfällen bei versicherungstechnischen Rückstellungen als Ganzes berechnet	R0050								
<b>Versicherungstechnische Rückstellungen berechnet als Summe aus bestem Schätzwert und Risikomarge</b>									
<b>Bester Schätzwert</b>									
<b>Prämienrückstellungen</b>									
Brutto	R0060	0	0	0					-206
Gesamthöhe der einforderbaren Beträge aus Rückversicherungen/gegenüber Zweckgesellschaften und Finanzrückversicherungen nach der Anpassung für erwartete Verluste aufgrund von Gegenparteiausfällen	R0140	0	0	0					0
Bester Schätzwert (netto) für Prämienrückstellungen	R0150	0	0	0					-206
<b>Schadenrückstellungen</b>									
Brutto	R0160	0	0	0					391
Gesamthöhe der einforderbaren Beträge aus Rückversicherungen/gegenüber Zweckgesellschaften und Finanzrückversicherungen nach der Anpassung für erwartete Verluste aufgrund von Gegenparteiausfällen	R0240	0	0	0					0
Bester Schätzwert (netto) für Schadenrückstellungen	R0250	0	0	0					391
<b>Bester Schätzwert gesamt – brutto</b>	R0260	0	0	0		0			185
<b>Bester Schätzwert gesamt – netto</b>	R0270	0	0	0					185
<b>Risikomarge</b>	R0280	0	0	0		0			52
<b>Betrag bei Anwendung der Übergangsmaßnahme bei versicherungstechnischen Rückstellungen</b>									
Versicherungstechnische Rückstellungen als Ganzes berechnet	R0290								
Bester Schätzwert	R0300								
Risikomarge	R0310								

	Direktversicherungsgeschäft und in Rückdeckung übernommenes proportionales Geschäft			In Rückdeckung übernommenes nichtproportionales Geschäft			Nichtlebens- versicherungs- verpflichtungen gesamt	
	Rechtsschutz- versicherung  C0110	Beistand  C0120	Verschiedene finanzielle Verluste  C0130	Nicht- proportionale Krankenrück- versicherung  C0140	Nicht- proportionale Unfallrück- versicherung  C0150	Nicht- proportionale See-, Luftfahrt- und Transportrück- versicherung C0160		Nicht- proportionale Sachrück- versicherung  C0170
<b>Versicherungstechnische Rückstellungen – gesamt</b>								
Versicherungstechnische Rückstellungen – gesamt	R0320	0	0	0	0			237
Einforderbare Beträge aus Rückversicherungen/gegenüber Zweckgesellschaften und Finanzrückversicherungen nach der Anpassung für erwartete Verluste aufgrund von Gegenparteiausfällen – gesamt	R0330	0	0	0				0
Versicherungstechnische Rückstellungen abzüglich der einforderbaren Beträge aus Rückversicherungen/gegenüber Zweckgesellschaften und Finanzrückversicherungen – gesamt	R0340	0	0	0	0			237

Anhang I  
S.19.01.21  
Ansprüche aus Nichtlebensversicherungen

Nichtlebensversicherungsgeschäft gesamt

Schadenjahr/Zeichnungsjahr        Z0020        Schadenjahr       

Bezahlte Bruttoschäden (nicht kumuliert)  
(absoluter Betrag)

Entwicklungsjahr

Jahr		0	1	2	3	4	5	6	7	8	9	10 & +	im laufenden Jahr	Summe der Jahre (kumuliert)
		C0010	C0020	C0030	C0040	C0050	C0060	C0070	C0080	C0090	C0100	C0110	C0170	C0180
Vor	R0100											0		55
N-9	R0160	9	18	10	4	0	1	0						42
N-8	R0170	14	24	17	12	1	0	0	0					68
N-7	R0180	18	52	23	10	2	0	2	0				0	106
N-6	R0190	31	51	34	17	3	1	2					2	139
N-5	R0200	32	43	28	8	5	1						1	117
N-4	R0210	35	56	41	23	3							3	159
N-3	R0220	38	57	47	18								18	160
N-2	R0230	41	61	43									43	145
N-1	R0240	40	68										68	108
N	R0250	37											37	37
Gesamt	R0260												171	1.135

# SIGNAL IDUNA Unfallversicherung a. G.

Anhang I  
S.19.01.21

## Ansprüche aus Nichtlebensversicherungen

### Nichtlebensversicherungsgeschäft gesamt

Schadenjahr/Zeichnungsjahr        Z0020        Schadenjahr       

### Bester Schätzwert (brutto) für nicht abgezinste Schadenrückstellungen (absoluter Betrag)

Jahr	Entwicklungsjahr											Jahresende C0360			
	0 C0200	1 C0210	2 C0220	3 C0230	4 C0240	5 C0250	6 C0260	7 C0270	8 C0280	9 C0290	10 & + C0300				
Vor	R0100											0	Vor	R0100	0
N-9	R0160						0	0	0	0			N-9	R0160	0
N-8	R0170					2	0	0	0				N-8	R0170	0
N-7	R0180					4	4	0					N-7	R0180	0
N-6	R0190				18	5	4	4					N-6	R0190	3
N-5	R0200			35	6	2	0						N-5	R0200	0
N-4	R0210		84	34	10	4							N-4	R0210	4
N-3	R0220	172	74	43	7								N-3	R0220	7
N-2	R0230	167	93	38									N-2	R0230	35
N-1	R0240	183	108										N-1	R0240	106
N	R0250	242											N	R0250	235
													Gesamt	R0260	391



Anhang I  
S.23.01.01  
Eigenmittel

		Gesamt	Tier 1 – nicht gebunden	Tier 1 – gebunden	Tier 2	Tier 3
		C0010	C0020	C0030	C0040	C0050
<b>Basiseigenmittel vor Abzug von Beteiligungen an anderen Finanzbranchen im Sinne von Artikel 68 der Delegierten Verordnung (EU) 2015/35</b>						
Grundkapital (ohne Abzug eigener Anteile)	R0010					
Auf Grundkapital entfallendes Emissionsagio	R0030					
Gründungsstock, Mitgliederbeiträge oder entsprechender Basiseigenmittelbestandteil bei Versicherungsvereinen auf Gegenseitigkeit und diesen ähnlichen Unternehmen	R0040					
Nachrangige Mitgliederkonten von Versicherungsvereinen auf Gegenseitigkeit	R0050					
Überschussfonds	R0070					
Vorzugsaktien	R0090					
Auf Vorzugsaktien entfallendes Emissionsagio	R0110					
Ausgleichsrücklage	R0130	962.333	962.333			
Nachrangige Verbindlichkeiten	R0140					
Betrag in Höhe des Werts der latenten Netto-Steueransprüche	R0160	0				0
Sonstige, oben nicht aufgeführte Eigenmittelbestandteile, die von der Aufsichtsbehörde als Basiseigenmittel genehmigt wurden	R0180					
<b>Im Jahresabschluss ausgewiesene Eigenmittel, die nicht in die Ausgleichsrücklage eingehen und die die Kriterien für die Einstufung als Solvabilität-II-Eigenmittel nicht erfüllen</b>						
Im Jahresabschluss ausgewiesene Eigenmittel, die nicht in die Ausgleichsrücklage eingehen und die die Kriterien für die Einstufung als Solvabilität-II-Eigenmittel nicht erfüllen	R0220					
<b>Abzüge</b>						
Abzug für Beteiligungen an Finanz- und Kreditinstituten	R0230					
<b>Gesamtbetrag der Basiseigenmittel nach Abzügen</b>	R0290	962.333	962.333			0
<b>Ergänzende Eigenmittel</b>						
Nicht eingezahltes und nicht eingefordertes Grundkapital, das auf Verlangen eingefordert werden kann	R0300					
Gründungsstock, Mitgliederbeiträge oder entsprechender Basiseigenmittelbestandteil bei Versicherungsvereinen auf Gegenseitigkeit und diesen ähnlichen Unternehmen, die nicht eingezahlt und nicht eingefordert wurden, aber auf Verlangen eingefordert werden können	R0310					
Nicht eingezahlte und nicht eingeforderte Vorzugsaktien, die auf Verlangen eingefordert werden können	R0320					
Eine rechtsverbindliche Verpflichtung, auf Verlangen nachrangige Verbindlichkeiten zu zeichnen und zu begleichen	R0330					
Kreditbriefe und Garantien gemäß Artikel 96 Absatz 2 der Richtlinie 2009/138/EG	R0340					
Andere Kreditbriefe und Garantien als solche nach Artikel 96 Absatz 2 der Richtlinie 2009/138/EG	R0350					
Aufforderungen an die Mitglieder zur Nachzahlung gemäß Artikel 96 Absatz 3 Unterabsatz 1 der Richtlinie 2009/138/EG	R0360					
Aufforderungen an die Mitglieder zur Nachzahlung – andere als solche gemäß Artikel 96 Absatz 3 Unterabsatz 1 der Richtlinie 2009/138/EG	R0370					
Sonstige ergänzende Eigenmittel	R0390					
<b>Ergänzende Eigenmittel gesamt</b>	R0400					



Anhang I  
S.25.01.21  
Solvenzkapitalanforderung – für Unternehmen, die die Standardformel verwenden

		Brutto-Solvenz- kapitalanforderung C0110	USP C0090	Vereinfachungen C0120
Marktrisiko	R0010	212.922		
Gegenparteausfallrisiko	R0020	83		
Lebensversicherungstechnisches Risiko	R0030	0	Keine	
Krankenversicherungstechnisches Risiko	R0040	431	Keine	
Nichtlebensversicherungstechnisches Risiko	R0050	0	Keine	
Diversifikation	R0060	-385		
Risiko immaterieller Vermögenswerte	R0070	0		
<b>Basissolvenzkapitalanforderung</b>	R0100	<b>213.051</b>		

		Wert C0100
<b>Berechnung der Solvenzkapitalanforderung</b>		
Operationelles Risiko	R0130	19
Verlustrückstellungen der versicherungstechnischen Rückstellungen	R0140	0
Verlustrückstellungen der latenten Steuern	R0150	-4.735
Kapitalanforderung für Geschäfte nach Artikel 4 der Richtlinie 2003/41/EG	R0160	0
<b>Solvvenzkapitalanforderung ohne Kapitalaufschlag</b>	R0200	<b>208.336</b>
Kapitalaufschlag bereits festgesetzt	R0210	0
<b>Solvvenzkapitalanforderung</b>	R0220	<b>208.336</b>
<b>Weitere Angaben zur SCR</b>		
Kapitalanforderung für das durationsbasierte Untermodul Aktienrisiko	R0400	0
Gesamtbeitrag der fiktiven Solvenzkapitalanforderung für den übrigen Teil	R0410	0
Gesamtbeitrag der fiktiven Solvenzkapitalanforderungen für Sonderverbände	R0420	0
Gesamtbeitrag der fiktiven Solvenzkapitalanforderungen für Matching-Adjustment-Portfolios	R0430	0
Diversifikationseffekte aufgrund der Aggregation der fiktiven Solvenzkapitalanforderung für Sonderverbände nach Artikel 304	R0440	0

# SIGNAL IDUNA Unfallversicherung a. G.

Anhang I

S.28.01.01

Mindestkapitalanforderung – nur Lebensversicherungs- oder nur Nichtlebensversicherungs- oder Rückversicherungstätigkeit

## Bestandteil der linearen Formel für Nichtlebensversicherungs- und Rückversicherungsverpflichtungen

		Wert C0010
MCR <sub>NL</sub> -Ergebnis	R0010	79

## Hintergrundinformationen

		Bester Schätzwert (nach Abzug der Rückversicherung/ Zweckgesellschaft) und versicherungstechnische Rückstellungen als Ganzes berechnet C0020	Gebuchte Prämien (nach Abzug der Rückversicherung) in den letzten zwölf Monaten C0030
Krankheitskostenversicherung und proportionale Rückversicherung	R0020	0	0
Einkommensersatzversicherung und proportionale Rückversicherung	R0030	185	644
Arbeitsunfallversicherung und proportionale Rückversicherung	R0040	0	0
Kraftfahrzeughaftpflichtversicherung und proportionale Rückversicherung	R0050	0	0
Sonstige Kraftfahrtversicherung und proportionale Rückversicherung	R0060	0	0
See-, Luftfahrt- und Transportversicherung und proportionale Rückversicherung	R0070	0	0
Feuer- und andere Sachversicherungen und proportionale Rückversicherung	R0080	0	0
Allgemeine Haftpflichtversicherung und proportionale Rückversicherung	R0090	0	0
Kredit- und Kautionsversicherung und proportionale Rückversicherung	R0100	0	0
Rechtsschutzversicherung und proportionale Rückversicherung	R0110	0	0
Beistand und proportionale Rückversicherung	R0120	0	0
Versicherung gegen verschiedene finanzielle Verluste und proportionale	R0130	0	0
Nichtproportionale Krankenrückversicherung	R0140	0	0
Nichtproportionale Unfallrückversicherung	R0150	0	0
Nichtproportionale See-, Luftfahrt- und Transportrückversicherung	R0160	0	0
Nichtproportionale Sachrückversicherung	R0170	0	0

## Anhang I

S.28.01.01

Mindestkapitalanforderung – nur Lebensversicherungs- oder nur Nichtlebensversicherungs- oder Rückversicherungstätigkeit

## Bestandteil der linearen Formel für Lebensversicherungs- und Rückversicherungsverpflichtungen

		Wert C0040
MCR <sub>L</sub> -Ergebnis	R0200	5

## Gesamtes Risikokapital für alle Lebens(rück)versicherungsverpflichtungen

		Bester Schätzwert (nach Abzug der Rückversicherung/ Zweckgesellschaft) und versicherungstechnische Rückstellungen als Ganzes berechnet C0050	Gesamtes Risikokapital (nach Abzug der Rückversicherung/ Zweckgesellschaft) C0060
Verpflichtungen mit Überschussbeteiligung – garantierte Leistungen	R0210	0	0
Verpflichtungen mit Überschussbeteiligung – künftige Überschussbeteiligungen	R0220	0	0
Verpflichtungen aus index- und fondsgebundenen Versicherungen	R0230	0	0
Sonstige Verpflichtungen aus Lebens(rück)- und Kranken(rück)versicherungen	R0240	220	0
<b>Gesamtes Risikokapital für alle Lebens(rück)versicherungsverpflichtungen</b>	<b>R0250</b>	<b>220</b>	<b>0</b>

## Berechnung der Gesamt-MCR

		Wert C0070
Lineare MCR	R0300	84
SCR	R0310	208.336
MCR-Obergrenze	R0320	93.751
MCR-Untergrenze	R0330	52.084
Kombinierte MCR	R0340	52.084
Absolute Untergrenze der MCR	R0350	3.700
<b>Mindestkapitalanforderung</b>	<b>R0400</b>	<b>52.084</b>