



Solvency and Financial Condition Report 2019

SIGNAL IDUNA Krankenversicherung a. G.

Steckbrief

Die SIGNAL IDUNA Krankenversicherung a. G. (SIGNAL IDUNA Kranken) wurde von der Handwerkskammer Dortmund als „Krankenunterstützungskasse für selbständige Handwerker im Bezirk der Handwerkskammer zu Dortmund“ zu Beginn des 20. Jahrhunderts gegründet. Am 28. Dezember 1907 erteilte der Regierungspräsident Arnsberg die Genehmigung zum Geschäftsbetrieb, den die Kasse am 1. Januar 1908 aufnahm. Nach Fusionen mit anderen Handwerkerkassen firmierte die Unterstützungskasse von 1923 bis 1932 als „Westdeutsche Versicherungsanstalt für selbständige Handwerker und Gewerbetreibende a.G. zu Dortmund“ (WVA). 1927 gründete die WVA die „Mittelstandshilfe Krankenversicherungsanstalt a.G.“ (Mihi) und weitete damit den Versichertenkreis auf weitere Bevölkerungsgruppen aus. Nach einer ersten großen Fusion firmierte die WVA ab 1932 als „Handwerk, Handel und Gewerbe Krankenversicherungsanstalt a.G. zu Dortmund“ (HHG Dortmund). 1937 wurde das Unfallgeschäft über die 1936 durch die HHG gegründete „SIGNAL Allgemeine Unfallversicherungsanstalt a. G. zu Dortmund“ aufgenommen.

Aus der Fusion von HHG und Mihi entstand 1968 die SIGNAL Krankenversicherung a. G. (SIGNAL Kranken) und damit die SIGNAL Gruppe. Nach einer großen Fusion mit drei weiteren Versicherungsvereinen stieg die SIGNAL Kranken ab 1970 in die Spitzengruppe der privaten Krankenversicherer auf.

1999 fusionierten die Dortmunder SIGNAL Gruppe und die Hamburger IDUNA NOVA Gruppe zum Gleichordnungskonzern (GOK) SIGNAL IDUNA Gruppe. Im Rahmen der GOK-Bildung ging die NOVA Kranken in der SIGNAL Kranken auf.

Zum 1. April 2009 schloss sich der Deutscher Ring Krankenversicherungsverein a.G. (Deutscher Ring Kranken) mit der SIGNAL IDUNA Gruppe zu einem Gleichordnungskonzern zusammen. Hintergrund war, dass die Baloise 2008 bekannt gab, die enge Verflechtung ihrer Kranken-, Leben- und Sach-Unternehmen aufzulösen, um die Deutscher Ring Lebensversicherungs-AG und die Sachversicherungs-AG sowie die Basler Versicherungen enger zusammenzuführen. Der Deutscher Ring Kranken war seitdem neben der SIGNAL Krankenversicherung a. G., der IDUNA Vereinigte Lebensversicherung aG für Handwerk, Handel und Gewerbe und der SIGNAL Unfallversicherung a. G. die vierte Obergesellschaft im Gleichordnungskonzern der SIGNAL IDUNA Gruppe. Zum 15. August 2017 wurde dann der Deutscher Ring Kranken auf die SIGNAL Kranken verschmolzen und zur SIGNAL IDUNA Krankenversicherung a. G. umbenannt. Der Name Deutscher Ring wird seither als Marke unter „Deutscher Ring Krankenversicherung“ im Rahmen einer Zwei-Marken-Strategie weitergeführt.

Hinsichtlich einer einheitlichen Namensgebung der Obergesellschaften im Gleichordnungskonzern folgten nach der Umfirmierung der SIGNAL Krankenversicherung a. G. in SIGNAL IDUNA Krankenversicherung a. G. im Mai 2018 zudem die Namensänderungen der IDUNA Vereinigte Lebensversicherung aG für Handwerk, Handel und Gewerbe und der SIGNAL Unfallversicherung a. G. in SIGNAL IDUNA Lebensversicherung a. G. und SIGNAL IDUNA Unfallversicherung a. G.

Die SIGNAL IDUNA Kranken ist weiterhin neben der SIGNAL IDUNA Lebensversicherung a. G. und der SIGNAL IDUNA Unfallversicherung a. G. eine von drei Obergesellschaften im Gleichordnungskonzern der SIGNAL IDUNA Gruppe.

Die SIGNAL IDUNA Kranken zählt zu den fünf größten deutschen privaten Krankenversicherern. Sie betreibt alle Sparten der privaten Kranken- und Pflegeversicherung.

Inhaltsverzeichnis

Zusammenfassung	4
A. Geschäftstätigkeit und Geschäftsergebnis	7
A.1 Geschäftstätigkeit	7
A.2 Versicherungstechnische Leistung	10
A.3 Anlageergebnis	11
A.4 Entwicklung sonstiger Tätigkeiten	12
A.5 Sonstige Angaben.....	13
B. Governance-System	14
B.1 Allgemeine Angaben zum Governance-System.....	14
B.2 Anforderungen an die fachliche Qualifikation und persönliche Zuverlässigkeit	20
B.3 Risikomanagementsystem einschließlich der unternehmenseigenen Risiko- und Solvabilitäts- beurteilung	21
B.4 Internes Kontrollsystem	25
B.5 Funktion der Internen Revision	28
B.6 Versicherungsmathematische Funktion.....	30
B.7 Outsourcing.....	31
B.8 Sonstige Angaben.....	32
C. Risikoprofil	33
C.1 Versicherungstechnisches Risiko	34
C.2 Marktrisiko.....	36
C.3 Kreditrisiko (= Gegenparteiausfallrisiko).....	37
C.4 Liquiditätsrisiko	38
C.5 Operationelles Risiko	39
C.6 Andere wesentliche Risiken.....	42
C.7 Sonstige Angaben.....	43
D. Bewertung für Solvabilitätszwecke	44
D.1 Vermögenswerte	44
D.2 Versicherungstechnische Rückstellungen	50
D.3 Sonstige Verbindlichkeiten	52
D.4 Alternative Bewertungsmethoden	56
D.5 Sonstige Angaben.....	56
E. Kapitalmanagement.....	57
E.1 Eigenmittel	57
E.2 Solvenzkapitalanforderung und Mindestkapitalanforderung	59
E.3 Verwendung des durationsbasierten Untermoduls Aktienrisiko bei der Berechnung der Solvenz- kapitalanforderung	60
E.4 Unterschiede zwischen der Standardformel und etwaig verwendeten internen Modellen.....	61
E.5 Nichteinhaltung der Mindestkapitalanforderung und Nichteinhaltung der Solvenzkapitalanforderung	61
E.6 Sonstige Angaben.....	61
Anlagen.....	62

Zusammenfassung

Die SIGNAL IDUNA Krankenversicherung a. G. (SIGNAL IDUNA Kranken) ist ein deutscher Erstversicherer in Form eines Versicherungsvereins auf Gegenseitigkeit in der SIGNAL IDUNA Gruppe und betreibt das selbst abgeschlossene Versicherungsgeschäft der Krankenversicherung.

Die versicherungstechnische Netto-Leistung lag im Berichtsjahr 2019 über alle Geschäftsbereiche bei -664.349 TEUR (Vorjahr: -635.589 TEUR). Die leichte Verminderung der versicherungstechnischen Leistung resultierte im Wesentlichen aus der Veränderung der sonstigen versicherungstechnischen Rückstellungen. Das wirtschaftliche Ergebnis der Anlagetätigkeit betrug 2.412.423 TEUR (Vorjahr: 231.661 TEUR). Ursächlich für den Anstieg um 2.180.762 TEUR zum Vorjahr war im Wesentlichen die Veränderung des nicht realisierten Ergebnisses in Höhe von 1.659.784 TEUR im Berichtszeitraum (Vorjahr: -479.733 TEUR).

Die stabile Ausrichtung der SIGNAL IDUNA Kranken wird in diversen Marktstudien positiv gewürdigt. Durch ihre auf Langfristigkeit ausgerichtete Kapitalanlagestrategie und ihr professionelles Risikomanagement konnte die SIGNAL IDUNA Kranken ihre Kunden erfolgreich vor den negativen Auswirkungen der allgemein volatilen Bedingungen auf dem Kapitalmarkt schützen.

Die SIGNAL IDUNA Kranken bietet ihren Kunden auch nach Umsetzung der neuen Regelungen von Solvency II eine umfassende Produktpalette für die private Kranken- und Pflegeversicherung an. Die Produkte zeichnen sich durch hohe Sicherheit, Flexibilität und gute Leistungsstärke aus.

Die aktuelle Aufbau- und Ablauforganisation unterstützt die Ziele der Geschäfts- und Risikostrategie. Die SIGNAL IDUNA Kranken verfügt über ein wirksames Governance-System, um ein solides und vorsichtiges Management zu gewährleisten. Wesentlicher Bestandteil im Governance-System sind die vier eingerichteten Schlüsselfunktionen Risikomanagement, Versicherungsmathematische Funktion, Compliance und Interne Revision.

Das Risikoprofil der SIGNAL IDUNA Kranken ist durch die langfristige Ausrichtung geprägt. Die Basissolvvenzkapitalanforderung (BSCR) setzte sich zu 68,2 % aus dem Marktrisiko, zu 29,0 % aus dem versicherungstechnischen Risiko und zu 2,8 % aus dem Gegenparteiausfallrisiko zusammen. Das versicherungstechnische Risiko der SIGNAL IDUNA Kranken bestand zu 100,0 % aus dem krankenversicherungstechnischen Risiko.

Die methodischen und quantitativen Bewertungsunterschiede zwischen der handelsrechtlichen und ökonomischen Bilanz nach Solvency II (Solvabilitätsübersicht) sind im Kapitel zur Bewertung für Solvabilitätszwecke beschrieben. Wesentliche Änderungen der Bewertungsgrundlagen zum Vorjahr haben sich nicht ergeben.

Die nach der Standardformel ermittelte Solvenzkapitalanforderung (SCR) betrug 331.727 TEUR (Vorjahr: 333.621 TEUR). Die Mindestkapitalanforderung (MCR) belief sich auf 149.277 TEUR (Vorjahr: 150.130 TEUR).

Auf die Anwendung von Übergangsmaßnahmen gemäß den Artikeln 77 a) und d) der Richtlinie 2009/138/EG sowie gemäß Artikel 308 c) und d) derselben Richtlinie wurde verzichtet.

Die Aufstellung der Solvabilitätsübersicht folgt den Vorschriften der §§ 74–87 VAG. Die gesamten anrechenbaren Eigenmittel für die Solvenzkapitalanforderung beliefen sich auf 1.578.278 TEUR (Vorjahr: 1.579.640 TEUR). Darin enthalten waren latente

Netto-Steueransprüche in Höhe von 9.962 TEUR (Vorjahr: 34.406 TEUR), die der dritthöchsten Qualitätsklasse (Tier 3) zuzuordnen waren. Bei den übrigen Eigenmitteln handelte es sich ausschließlich um Eigenmittel höchster Qualität (Tier 1).

Aus der Gegenüberstellung der Solvenz- bzw. Mindestkapitalanforderung mit den anrechenbaren Eigenmitteln ergaben sich zum Berichtsstichtag 31. Dezember 2019 Bedeckungsquoten in Höhe von rund 476 % (SCR) bzw. 1.051 % (MCR). Diese lagen im Vorjahr bei 473 % (SCR) und 1.029 % (MCR).

Dieser Bericht über die Solvabilität und Finanzlage (**Solvency and Financial Condition Report = SFCR**) wird seit Inkrafttreten von Solvency II im Jahr 2016 erstellt. Das Geschäftsjahr der SIGNAL IDUNA Kranken beginnt am 1. Januar und endet am 31. Dezember eines jeden Jahres. Dieser SFCR bezieht sich daher auf den Stichtag 31. Dezember 2019.

Im Bericht werden Zahlen in Tausend Euro (TEUR) angegeben. Aus rechentechnischen Gründen können in den Tabellen Rundungsdifferenzen in Höhe von \pm einer Einheit (TEUR, % usw.) auftreten.

Covid-19-Pandemie

Zum Zeitpunkt der Berichtsveröffentlichung steht die Weltwirtschaft unter dem Einfluss der Corona-Pandemie. Die Weltgesundheitsorganisation WHO hat am 30. Januar 2020 den internationalen Gesundheitsnotstand ausgerufen und stuft die Verbreitung des Virus seit dem 11. März 2020 nunmehr als Pandemie ein. Durch die derzeit enorme Unwägbarkeit in Bezug auf die Ausbreitung und die Folgen der Lungenkrankheit Covid-19 kann keine fundierte Aussage zur weiteren Gesamtentwicklung getroffen werden.

Zum heutigen Zeitpunkt gehen wir davon aus, dass es uns gelingen wird, den Herausforderungen der Corona-Pandemie gerecht zu werden. Dies sehen wir im Kern begründet durch die Aufrechterhaltung des Geschäftsbetriebes sowie einer der Krise angemessenen Unternehmensführung.

Weitere Ausführungen zur Covid-19-Pandemie sind in den betroffenen Kapiteln jeweils unter „Sonstige Angaben“ zu finden.

A. Geschäftstätigkeit und Geschäftsergebnis

A.1 Geschäftstätigkeit

A.1.1 Allgemeine Angaben

Die SIGNAL IDUNA Krankenversicherung a. G. (SIGNAL IDUNA Kranken) mit Sitz in Dortmund ist ein den Solvency-II-Anforderungen unterliegender Erstversicherer des deutschen Marktes in Form eines Versicherungsvereins auf Gegenseitigkeit. Die Firmenadresse lautet

Joseph-Scherer-Str. 3
44139 Dortmund
www.signal-iduna.de

A.1.2 Informationen zur aufsichtlichen Überwachung

Zuständig für die aufsichtliche Überwachung der SIGNAL IDUNA Kranken ist die

Bundesanstalt für Finanzdienstleistungsaufsicht (BaFin)
Graurheindorfer Str. 108
53117 Bonn

Postfach 1253
53002 Bonn

Tel.: +49 228 4108-0
Fax: +49 228 4108-1550

E-Mail: poststelle@bafin.de
De-Mail: poststelle@bafin.de-mail.de

Die Gesellschaft ist Teil der ebenfalls durch die Bundesanstalt für Finanzdienstleistungsaufsicht überwachten SIGNAL IDUNA Gruppe.

A.1.3 Informationen zum zuständigen Wirtschaftsprüfer

Zuständig für die Wirtschaftsprüfung der SIGNAL IDUNA Kranken ist die

KPMG AG
Wirtschaftsprüfungsgesellschaft
Klingelhöferstr. 18
10785 Berlin

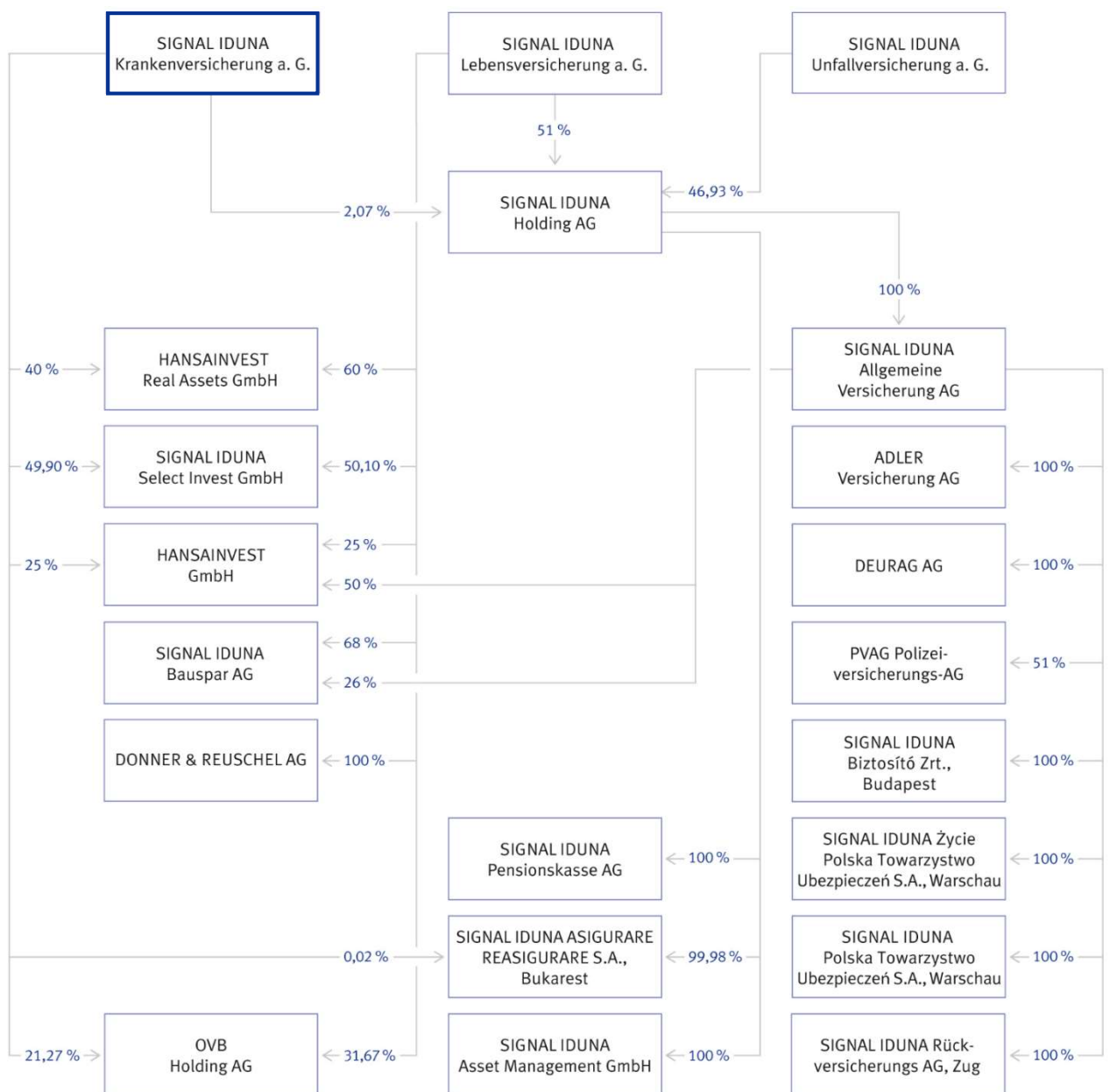
Tel.: +49 30 2068 0
Fax: +49 30 2068 2000
www.kpmg.de

A.1.4 Informationen zu den Eigentumsverhältnissen

Die Gesellschaft ist ein Versicherungsverein auf Gegenseitigkeit, so dass die Versicherungsnehmer gleichzeitig zu 100 % Träger der SIGNAL IDUNA Kranken sind.

A.1.5 Informationen zur Unternehmensstruktur

Die SIGNAL IDUNA Kranken stellt eine von drei Obergesellschaften der SIGNAL IDUNA Gruppe dar. Die von der Gesellschaft ausgehenden wesentlichen Beteiligungen und die wesentlichen Unternehmen der SIGNAL IDUNA Gruppe sind der nachfolgenden Übersicht zu entnehmen¹:



¹ Die jeweils im Organigramm ausgewiesene Beteiligungsquote entspricht der Stimmrechtsquote.

A.1.6 Geschäftsbereiche und Tätigkeitsgebiete

Das Versicherungsgeschäft ist unter Solvency II in bestimmte Geschäftsbereiche, sogenannte Lines of Business (LoB), eingeteilt. Diese Einteilung ist dem angehängten Meldebogen S.05.01.02 zu entnehmen. Zum Zwecke der Berichterstattung unter Solvency II wurden die Versicherungszweige und -arten sowie Sparten nach der in den Geschäftsberichten verwendeten Einteilung einem bestimmten Geschäftsbereich unter Solvency II zugeordnet.

Die SIGNAL IDUNA Kranken betreibt das selbst abgeschlossene Geschäft in der Sparte Krankenversicherung. Die SIGNAL IDUNA Kranken ist in folgenden Geschäftsbereichen tätig:

LoB-Nr.*	Geschäftsbereich	Versicherungsart
Nichtlebensversicherungsverpflichtungen		
LoB 1	Krankheitskostenversicherung (nach Art der Nichtlebensversicherung)	Auslandsreisekrankenversicherung
Lebensversicherungsverpflichtungen		
LoB 29	Krankenversicherung (nach Art der Lebensversicherung)	Krankheitskostenvoll-/ Krankheitskostenteilversicherung
		Krankentagegeldversicherung
		Krankenhaustagegeldversicherung
		Pflegepflichtversicherung
		Staatlich geförderte ergänzende Pflegeversicherung
		Pflegetageldversicherung

* Angabe gemäß Anhang I DVO. Diese finden im Zusammenhang mit der Nennung von LoB im Bericht Verwendung.

Die Geschäftstätigkeit erstreckt sich auf die Bundesrepublik Deutschland.

A.1.7 Geschäftsvorfälle und Ereignisse

Folgende wesentliche Geschäftsvorfälle oder sonstige Ereignisse, die sich im Berichtszeitraum erheblich auf das Unternehmen ausgewirkt haben, werden dargestellt:

Transformationsprogramm VISION2023

Im Jahr 2018 hat die SIGNAL IDUNA Gruppe das Transformationsprogramm VISION2023 initiiert, mit dem sie bis 2023 neue Wachstumsimpulse setzen und die Beitragseinnahmen deutlich steigern möchte.

Im Mittelpunkt von VISION2023 steht die neue Vision:

„Gemeinsam mehr Lebensqualität schaffen!“

Sie steht für das Versprechen an alle Kunden der SIGNAL IDUNA Gruppe. Es ist das übergeordnete Ziel, das durch die Transformation erreicht werden soll.

Seit Anfang 2018 hat das Unternehmen in den vier Handlungsfeldern Service-Exzellenz, Zielgruppen-Fokus, Digitale Agenda und Unternehmenskultur 25 Projekte gestartet und in vielen bereits gute Fortschritte erzielt. Mit den Projekten werden die grundlegenden Strukturen gelegt, um künftig schneller, flexibler und im Idealfall mit durchgängig digitalen Prozessen auf die Wünsche der Kunden einzugehen. Das Handlungsfeld „Digitale Agenda“ behandelt dabei übergreifend Themen wie die digitale Kundeninteraktion sowie Datenanalyse.

Ein weiteres, wichtiges Programmelement von VISION2023 sind die sogenannten „Journeys“, in denen die Mitarbeiter nach agilen Methoden und mit starker Kundenzentrierung neue Zielgruppen erschließen sowie Produkte und Services entwickeln. Als multifunktionale Teams gehen sie sechs Monate lang konkreten Problemstellungen nach und entwickeln ressortübergreifend Lösungen. Von den bislang neun gestarteten Journeys sind fünf bereits in der Skalierungsphase. In der Skalierungsphase wird nach einer Marktbeobachtung und der Entwicklung eines funktionierenden Prototyps die Lösung bzw. das Produkt nun in der Breite ausgerollt werden.

Zur Unterstützung dieser neuen Form zielgruppenspezifischer Produkte und Services wird auch der Vertrieb weitergebildet. Außendienstpartner und Freie Vertriebe erhalten die Möglichkeit, sich zusätzlich auf einzelne Zielgruppen oder auch Berufsgruppen zu spezialisieren. Die ersten Spezialisierungen sind bereits erfolgt.

A.2 Versicherungstechnische Leistung

In diesem Kapitel werden die versicherungstechnischen Leistungen des Berichtszeitraumes beschrieben.

Die Angaben zu der versicherungstechnischen Leistung leiten wir grundsätzlich aus den Werten per 31. Dezember 2019 in Anlehnung an das Berichtsformular „Prämien, Forderungen und Aufwendungen nach Geschäftsbereichen“ (S.05.01.02) ab. In einer verdichteten Gliederung werden dabei die Beitragseinnahmen, die Versicherungsleistungen, die Veränderung sonstiger versicherungstechnischer Rückstellungen und die angefallenen Aufwendungen (Summe der Aufwendungen für Verwaltung, Vermögensverwaltung, Schadenregulierung und Abschluss) sowie die sonstigen versicherungstechnischen Aufwendungen berücksichtigt. Diese Ergebniskomponenten werden im Folgenden dargestellt nach der Unterteilung Brutto, Passive Rückversicherung und Netto.

Da das Kapitalanlageergebnis nach dieser Definition kein Bestandteil der versicherungstechnischen Leistung ist, ergeben sich hier deutlich geringere Ergebnisse als bei der handelsrechtlichen Größe der Gewinn- und Verlustrechnung „Versicherungstechnisches Ergebnis für eigene Rechnung“, die das Kapitalanlageergebnis enthält.

Die versicherungstechnische Brutto-Leistung per 31. Dezember 2019 belief sich über alle Geschäftsbereiche inklusive der sonstigen versicherungstechnischen Aufwendungen, die nicht den einzelnen Geschäftsbereichen zugeordnet werden, auf -663.068 TEUR (Vorjahr: -632.847 TEUR). In der folgenden Tabelle sind die einzelnen Ergebniskomponenten dargestellt:

Alle Geschäftsbereiche für das Berichtsjahr 2019	Brutto TEUR	Passive Rückversicherung TEUR	Netto TEUR	Netto 2018 TEUR
Verdiente Beiträge	2.931.164	-3.321	2.927.843	2.852.682
Aufwendungen für Versicherungsfälle	-2.311.355	2.040	-2.309.315	-2.232.789
Veränderung sonstiger versicherungstechnischer Rückstellungen	-844.883	0	-844.883	-821.212
Angefallene Aufwendungen inkl. Schadenregulierungskosten	-431.190	0	-431.190	-423.556
Sonstige versicherungstechnische Aufwendungen	-6.804	0	-6.804	-10.714
Versicherungstechnische Leistung	-663.068	-1.281	-664.349	-635.589

Da die LoB 29 (Krankenversicherung (nach Art der Lebensversicherung) nahezu 100 % der versicherungstechnischen Rückstellungen umfasst und die (Krankheitskostenversicherung (nach Art der Nichtlebensversicherung)) im gesamten Bericht aus Wesentlichkeitsgründen nicht berichtet wird, wird auch hier nur die Gesamtsumme der versicherungstechnischen Leistung ausgewiesen.

Die Veränderung der versicherungstechnischen Netto-Leistung gegenüber 2018 resultiert zum einen daraus, dass die Aufwendungen für Versicherungsfälle etwas stärker gestiegen sind als die verdienten Beiträge. Im Übrigen stammt der Unterschied aus der höheren Veränderung der sonstigen versicherungstechnischen Rückstellungen, welche auf einen Zuwachs der Alterungsrückstellung zurückzuführen ist

A.3 Anlageergebnis

A.3.1 Erträge und Aufwendungen aus dem Anlagegeschäft

Das wirtschaftliche Ergebnis der Anlagetätigkeit belief sich zum 31. Dezember 2019 auf 2.412.423 TEUR und wird in der folgenden Tabelle nach Ergebniskomponenten dargestellt:

Erträge und Aufwendungen aus dem Anlagegeschäft*	2019 TEUR	2018 TEUR
Erträge aus Mieten	1.678	1.827
Erträge aus Dividenden	301.480	260.377
Zinserträge	459.232	480.597
Laufende Erträge	762.389	742.801
Gewinne/Verluste aus Veräußerung/Fälligkeit von Anlagen saldiert	-9.750	-31.407
Realisiertes Anlageergebnis	752.639	711.394
Veränderung der nicht realisierten Gewinne/Verluste saldiert	1.659.784	-479.733
Wirtschaftliches Ergebnis der Anlagetätigkeit	2.412.423	231.661

* Angaben gemäß EIOPA-Definition: geringere Abweichungen gegenüber dem handelsrechtlichen Ergebnis

Aus der Kapitalanlage wurden im Berichtsjahr 2019 laufende Erträge in Höhe von 762.389 TEUR erzielt – davon 1.678 TEUR Mieterträge, 301.480 TEUR Dividenden und 459.232 TEUR Zinserträge. Die Dividendenerträge bestehen im Wesentlichen aus Ausschüttungen aus Organismen für gemeinsame Anlagen und aus Beteiligungen. Sie stiegen im Vergleich zum Vorjahr im Wesentlichen aufgrund von höheren Beteiligungserträgen sowie Bestandszuwächsen bei den Investmentfonds um 41.103 TEUR. Die Zinserträge resultieren im Wesentlichen aus Staats- und Unternehmensanleihen sowie aus Hypotheken und sanken im Vergleich zum Vorjahr um 21.365 TEUR. Dieser Ertragsrückgang resultiert im Wesentlichen aus dem zunehmenden Anteil niedriger verzinslicher Anlagen im Bestand. Das Ergebnis aus dem Abgang von Kapitalanlagen betrug -9.750 TEUR. Es resultiert im Wesentlichen aus der Veräußerung von Unternehmensanleihen und Anteilen an Investmentfonds sowie aus Tilgungen von Hypothekendarlehen und ist damit gegenüber dem Vorjahr um 21.657 TEUR gestiegen. Das nicht realisierte Nettoergebnis stieg im Berichtsjahr um 1.659.784 TEUR. Gründe hierfür sind im Wesentlichen der deutliche Zinsrückgang sowie der Anstieg der Aktienkurse. Insgesamt stieg das wirtschaftliche Ergebnis der Anlagetätigkeit um 2.180.762 TEUR.

A.3.2 Direkt im Eigenkapital berücksichtigte Gewinne und Verluste

Gemäß den Bilanzierungsvorschriften nach HGB werden keine Gewinne und Verluste im Eigenkapital berücksichtigt.

A.3.3 Anlagen in Verbriefungen

Im Berichtsjahr befanden sich keine Anlagen in Verbriefungen im Bestand.

A.4 Entwicklung sonstiger Tätigkeiten

Das sonstige Ergebnis setzt sich aus den Erträgen und Aufwendungen zusammen, die nicht der Versicherungstechnik oder den Kapitalanlagen zugeordnet werden.

Bei der SIGNAL IDUNA Kranken besteht die sonstige wesentliche Geschäftstätigkeit aus der Vermittlung von Versicherungs-, Bauspar- und sonstigen Sparverträgen für Unternehmen der SIGNAL IDUNA Gruppe.

Die sonstigen Erträge betragen insgesamt 291.850 TEUR (Vorjahr: 114.849 TEUR). Der Anstieg resultiert im Wesentlichen aus der Auslagerung eines Teils der Pensionsrückstellungen auf die SIGNAL IDUNA Versorgungskasse e. V. und der damit verbundenen Auflösung in Höhe von 163.581 TEUR. Dieser Betrag korrespondiert mit dem bei den sonstigen Aufwendungen genannten Dotierungsbetrag der SIGNAL IDUNA Versorgungskasse e. V. Die Erträge aus erbrachten Leistungen im Rahmen der Vermittlungstätigkeit sind um 4.100 TEUR auf 113.865 TEUR gestiegen. Darüber haben sich die Erträge aus sonstigen Zinsen um 8.394 TEUR auf 9.400 TEUR erhöht.

Die sonstigen Aufwendungen betragen insgesamt 398.126 TEUR (Vorjahr: 237.337 TEUR). Der Anstieg resultiert im Wesentlichen aus der Auslagerung eines Teils der Pensionsrückstellungen und der damit verbundenen Dotierung der SIGNAL IDUNA Versorgungskasse e. V. in Höhe von 163.581 TEUR. Dieser Betrag korrespondiert mit dem bei den sonstigen Erträgen genannten Auflösungsbetrag. Ansonsten betrafen die sonstigen Aufwendungen vor allem die Aufwendungen für die Vermittlungstätigkeit und Leistungen für andere Unternehmen in Höhe von 127.946 TEUR (Vorjahr: 119.587 TEUR). Weitere größere Positionen betrafen die sonstigen Zinsen und ähnliche Aufwendungen in Höhe von 32.027 TEUR (Vorjahr: 45.927 TEUR) sowie sonstige Aufwendungen aus der Kostenverteilung in Höhe von 44.011 TEUR (Vorjahr: 46.525 TEUR).

Darüber hinaus liegen keine wesentlichen Sachverhalte vor. Die Gesellschaft verzeichnet weder als Leasinggeber noch als Leasingnehmer wesentliche Leasinggeschäfte.

A.5 Sonstige Angaben

Die SIGNAL IDUNA Kranken hat am 1. Oktober 2019 die Pensionsverpflichtungen für die zu diesem Zeitpunkt laufenden Rentnerbestände auf die in 2019 neu gegründete SIGNAL IDUNA Versorgungskasse e. V. übertragen. Die Auflösung dieser Teile der Pensionsrückstellung und die Dotierung der Versorgungskasse führten bei den unter Kapitel A.4 genannten GuV-Positionen „Sonstige Erträge“ und „Sonstige Aufwendungen“ zu entsprechenden - erfolgsneutralen - Erhöhungen um jeweils 163.581 TEUR.

Angesichts der akuten volkswirtschaftlichen Einflüsse der Corona-Pandemie ist zu erwarten, dass sich Auswirkungen auf die versicherungstechnische Leistung und auch auf das Anlageergebnis ergeben. Diese werden voraussichtlich insbesondere die Beitragsentwicklung und die Aufwendungen für Versicherungsfälle sowie das Anlageergebnis einschließlich nicht realisierter Ergebnisse betreffen, wobei sich auch noch kompensatorische Auswirkungen ergeben können.

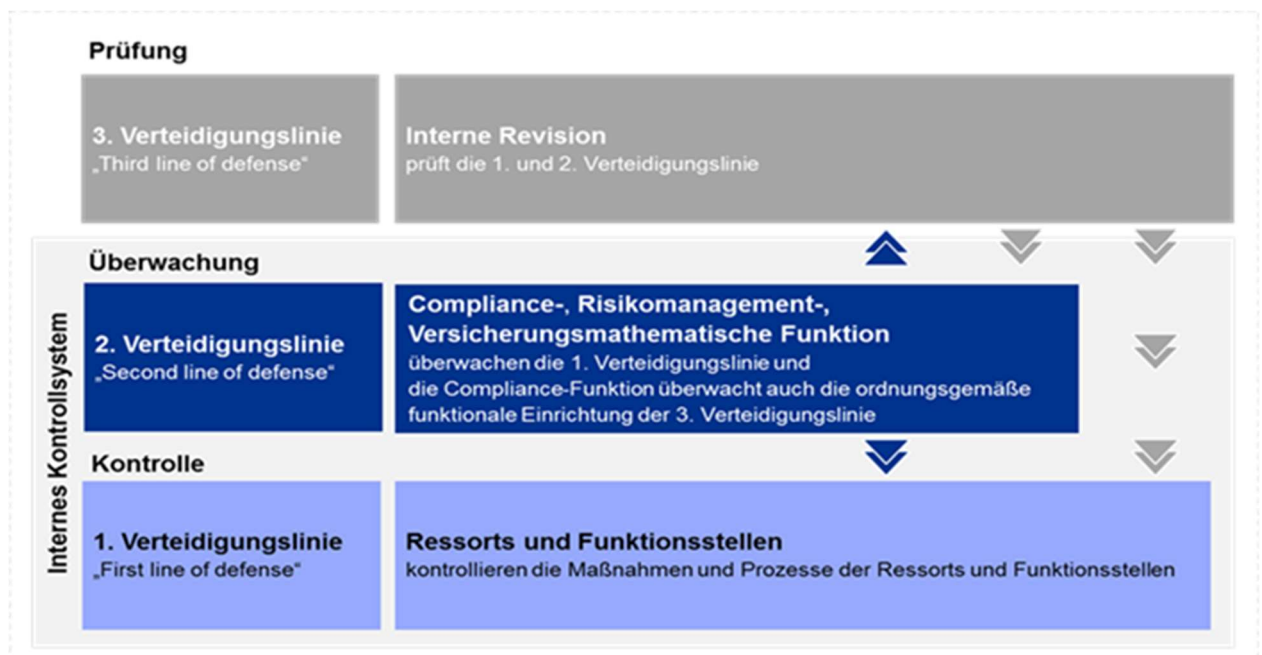
Zum Zeitpunkt der Berichtserstellung sind Auswirkungen allerdings noch nicht konkret abschätzbar.

B. Governance-System

B.1 Allgemeine Angaben zum Governance-System

Die SIGNAL IDUNA Kranken verfügt über eine wirksame und ordnungsgemäße Geschäftsorganisation gemäß Abschnitt 3 des Versicherungsaufsichtsgesetzes (VAG). Die Geschäftsorganisation gewährleistet neben der Einhaltung der von den Versicherungsunternehmen zu beachtenden Gesetze, Verordnungen und aufsichtsbehördlichen Anforderungen eine solide und umsichtige Leitung des Unternehmens.

Die SIGNAL IDUNA Kranken hat zur Unterstützung der Unternehmensleitung ein Internes Governance-System eingerichtet. Ausgehend von der Risikostrategie folgt das Governance-System der SIGNAL IDUNA Kranken dem branchenweit anerkannten sogenannten „Modell der drei Verteidigungslinien“. Die nachstehende Grafik verdeutlicht die wesentlichen Eckpfeiler des Governance-Systems der SIGNAL IDUNA Kranken:



Das Modell der drei Verteidigungslinien

In unternehmensinternen Leitlinien zum Governance-System (z. B. Risikomanagement, Revision) werden entsprechende aufbau- und ablauforganisatorische Regelungen beschrieben. Durch die in den Leitlinien dargestellten Verfahren, Regelungen und Prozesse wird dem Modell folgend eine angemessene Trennung der Zuständigkeiten sichergestellt.

Zur ersten Verteidigungslinie gehören alle operativen Funktionsstellen, welche die auftretenden Risiken direkt steuern. Die zweite Verteidigungslinie enthält die drei Schlüsselfunktionen Risikomanagementfunktion, Compliance-Funktion und Versicherungsmathematische Funktion, welche die Funktionsfähigkeit der implementierten Kontrollen überwachen. Die Interne Revision betrachtet in ihrer Funktion als dritte Verteidigungslinie die Angemessenheit und die

Wirksamkeit der Prozesse und der operativen Kontrollen der ersten Linie sowie der nachgelagerten Kontroll- und Überwachungsfunktionen der zweiten Linie.

Die Schlüsselfunktionen sind als wesentliches Element der internen Kontrollprozesse integraler Bestandteil der Steuerungsprozesse der SIGNAL IDUNA Kranken. Die Tätigkeiten der Schlüsselfunktionen folgen dabei folgenden Grundsätzen:

- Grundsatz der Unabhängigkeit
- Grundsatz der Objektivität
- Grundsatz des vollständigen Informations- und Prüfungsrechts
- Grundsatz der Vertraulichkeit
- Grundsatz der Fachkompetenz
- Grundsatz der unternehmerischen Vorsicht

Das Governance-System der SIGNAL IDUNA Kranken wurde mit der Einführung von Solvency II zum 1. Januar 2016 vollständig angepasst und wird laufend weiterentwickelt.

B.1.1 Darstellung der Leitungs- und Aufsichtsorgane

Der Vorstand der SIGNAL IDUNA Kranken setzt sich aus sieben Mitgliedern zusammen. Eine Übersicht aller Vorstandsmitglieder und ihrer wesentlichen Zuständigkeiten in der zuletzt aktuellen Zusammensetzung ist nachfolgend dargestellt:

Ulrich Leitermann, Vorsitzender

- Lenkung und Koordination der Unternehmensführung
- Angelegenheiten der Organe
- Personal
- Aus- und Weiterbildung, Personalentwicklung
- Compliance
- Recht
- Presse, Public Relations
- Revision
- Konzernentwicklung
- Angelegenheiten der Sprecherausschüsse Innen- und Außendienst
- SIGNAL IDUNA Digital

Martin Berger

- Finanzen und Finanzprodukte
- Finanztöchter und Beteiligungen
- Immobilien
- Darlehen
- Unternehmensrechnung
- Steuern
- Facility Management
- Zentraleinkauf

Dr. Christian Bielefeld

- Betriebsorganisation
- Qualitätsmanagement
- Prozessmanagement
- Softwareentwicklung
- Betrieb der technischen Infrastruktur
- Risikomanagement
- Datensicherheit
- Kundenservice
- Allgemeine Verwaltung
- Inkasso
- Antrag und Vertrag Krankenversicherung, Lebensversicherung und Kompositversicherung

Dr. Karl-Josef Bierth

- Produktentwicklung, Aktuariat, Underwriting und Leistung Krankenversicherung
- Datenschutz
- Notfallplanung
- Krisenstab

Michael Johnigk

Vorstandsmitglied bis zum 30. Juni 2019

Dr. Stefan Kutz

- Produktentwicklung, Aktuariat, Underwriting und Schaden/Leistung Kompositversicherung
- Kreditversicherung
- Rückversicherung
- Ausland

Torsten Uhlig

Vorstandsmitglied seit dem 1. Juli 2019

- Außendienstorganisation, Vertriebssteuerung
- Marketing
- Unternehmensverbindungen
- Exklusivvertrieb
- Freie Vertriebe
- Vertriebsservice

Clemens Vatter

- Produktentwicklung, Aktuariat, Underwriting und Leistung Lebensversicherung
- Planung und Controlling

Die Mitglieder des Vorstands werden durch den Aufsichtsrat im Regelfall für jeweils fünf Jahre bestellt. Sämtliche wesentlichen Vorstandsentscheidungen werden in Vorstandssitzungen bzw. Vorstandsbesprechungen getroffen.

Der Aufsichtsrat der SIGNAL IDUNA Kranken setzt sich aus 21 Personen zusammen. Aufsichtsratsvorsitzender ist Herr Reinhold Schulte. Der Aufsichtsrat tagt zweimal jährlich.

Der Aufsichtsrat hat zur Erfüllung seiner Aufgaben einen Kapitalanlageausschuss, einen Ausschuss für Versicherungstechnik sowie einen Prüfungsausschuss, der im Jahr 2019 seine Arbeit aufgenommen hat, eingerichtet. Die Ausschüsse tagen ebenfalls zweimal jährlich.

Die Aufsichtsratsmitglieder werden durch die Mitgliederversammlung bzw. die Arbeitnehmervertreter im Regelfall für jeweils fünf Jahre gewählt.

B.1.2 Darstellung der vier Schlüsselfunktionen

Im Governance-System der SIGNAL IDUNA Kranken wurden die vier Schlüsselfunktionen eingerichtet. Diese sind die Interne Revision, die Compliance-Funktion, die Risikomanagementfunktion und die Versicherungsmathematische Funktion.

Interne Revision

Die Interne Revision ist verantwortlich für die laufende Überprüfung der gesamten Geschäftsorganisation und insbesondere des Internen Kontrollsystems im Hinblick auf deren Angemessenheit und Wirksamkeit. Die Funktion der Internen Revision wird durch die Konzernrevision wahrgenommen. Die Verantwortliche Person für die Funktion berichtet in ihrer Rolle als Leitung Konzernrevision direkt an den Vorstandsvorsitzenden der SIGNAL IDUNA Kranken sowie in ihrer Rolle als Schlüsselfunktion direkt an den gesamten Vorstand der SIGNAL IDUNA Kranken.

Sämtliche Mitarbeiter in der Konzernrevision nehmen ihre Aufgabenstellung selbstständig und unabhängig wahr. Die Konzernrevision ist bei ihrer Aufgabenerfüllung keinen Weisungen oder unangemessenen Einflüssen etwa durch andere Schlüsselfunktionen, den Vorstand oder den Aufsichtsrat ausgesetzt. Im Zuge der Funktionstrennung wird sichergestellt, dass Mitarbeiter der Konzernrevision nicht mit revisionsfremden Aufgaben betraut werden und Personen, die in anderen Funktionsstellen des Unternehmens tätig sind, grundsätzlich keine Aufgaben der Konzernrevision wahrnehmen. Zudem besitzt die Konzernrevision ein vollständiges und uneingeschränktes Informationsrecht, und es besteht eine unverzügliche Informationspflicht aller Funktionsstellen an die Interne Revision, wenn wesentliche Mängel zu erkennen oder wesentliche Schäden aufgetreten sind oder ein konkreter Verdacht auf Unregelmäßigkeiten besteht.

Compliance-Funktion

Die Compliance-Funktion ist verantwortlich für die Einhaltung von externen und internen Regelungen. Sie wird durch den Chief Compliance Officer geleitet. Dieser berichtet als Verantwortliche Person für die Compliance-Funktion direkt an den Vorstandsvorsitzenden sowie in seiner Rolle als Schlüsselfunktion direkt an den gesamten Vorstand der SIGNAL IDUNA Kranken.

Die Compliance-Funktion setzt sich zusammen aus dem Chief Compliance Officer, einem zentralen Compliance-Office mit zentralen Compliance Officern, den dezentralen Compliance Officern je Ressort und den Compliance-Beauftragten der Tochtergesellschaften. Das zentrale Compliance-Office wird geführt durch den Chief Compliance Officer. Das Compliance-Office beschäftigt sich insbesondere mit der laufenden Überwachung der Einhaltung der externen und internen Anforderungen, der Weiterentwicklung des Compliance Management Systems und der weite-

ren Etablierung des gruppenweit einheitlichen Compliance-Verständnisses. Es unterstützt zudem Mitarbeiter, Führungskräfte und den Vorstand bei der Umsetzung der im Compliance-Kodex der SIGNAL IDUNA Gruppe festgelegten Verhaltensgrundsätze. Sämtliche Mitarbeiter in der Compliance-Funktion unterliegen bei der Wahrnehmung ihrer Compliance-Aufgabe dem fachlichen Weisungsrecht des Chief Compliance Officers. Zudem besitzt die Compliance-Funktion ein vollständiges und uneingeschränktes Informationsrecht. Es besteht eine unverzügliche Informationspflicht aller Funktionsstellen an die Compliance-Funktion, wenn Compliance-Risiken zu erkennen sind, wesentliche Schäden aufgetreten sind oder ein konkreter Verdacht auf Unregelmäßigkeiten besteht.

Risikomanagementfunktion

Die Risikomanagementfunktion ist verantwortlich für die operative Durchführung des Risikomanagements. Die Verantwortliche Person für die Funktion berichtet in ihrer Rolle als Leitung Risikomanagement direkt an den für das Risikomanagement zuständigen Ressortleiter sowie in ihrer Rolle als Schlüsselfunktion an das speziell für Themen aus dem Risikomanagementprozess eingerichtete Risikokomitee der SIGNAL IDUNA Gruppe und direkt an den gesamten Vorstand der SIGNAL IDUNA Kranken.

Die Risikomanagementfunktion ist in einer Matrixorganisation aufgestellt und setzt sich aus der Funktionsstelle Zentrales Risikomanagement (zentrale Risikomanagementfunktion), der dezentralen Risikomanagementfunktion je Ressort und den lokalen Risikomanagementfunktionen der Finanz- und Auslandstöchter sowie der DEURAG zusammen.

Sämtliche Mitarbeiter in der Risikomanagementfunktion unterliegen bei der Wahrnehmung ihrer Aufgaben dem fachlichen Weisungsrecht des Leiters der Risikomanagementfunktion. Zudem besitzt die Risikomanagementfunktion ein vollständiges und uneingeschränktes Informationsrecht und es besteht eine unverzügliche Informationspflicht aller Funktionsstellen an die Risikomanagementfunktion, wenn wesentliche Mängel zu erkennen oder wesentliche Schäden aufgetreten sind oder wesentliche bzw. bestandsgefährdende Risiken erkennbar werden. Die Mitglieder der Risikomanagementfunktion berichten zu speziellen Sachverhalten im Rahmen von Sitzungen, Stellungnahmen, Berichten und Vorstandsvorlagen an das Risikokomitee bzw. den Vorstand der SIGNAL IDUNA Kranken.

Versicherungsmathematische Funktion

Die Versicherungsmathematische Funktion ist unter anderem verantwortlich für die Validierung der Angemessenheit der Berechnungen der versicherungstechnischen Rückstellungen innerhalb der Solvabilitätsbewertung (Säule I). Für die SIGNAL IDUNA Kranken ist als Inhaber der Schlüsselfunktion die Leitung des Aktuariellen Controllings benannt. Somit ist sichergestellt, dass die Versicherungsmathematische Funktion über die fachliche Qualifikation verfügt. Die verantwortliche Person für die Funktion berichtet in ihrer Rolle als Leitung Aktuarielles Controlling an die Leitung Mathematik Kranken und in ihrer Rolle als Schlüsselfunktion direkt an den Ressortleiter Kranken und an den gesamten Vorstand der SIGNAL IDUNA Kranken.

Sämtliche Mitarbeiter in der Versicherungsmathematischen Funktion unterliegen bei der Wahrnehmung ihrer Aufgaben dem fachlichen Weisungsrecht des Leiters der Versicherungsmathematischen Funktion.

B.1.3 Darstellung wesentlicher Änderungen des Governance-Systems

Das Governance-System der SIGNAL IDUNA Kranken ist mit Inkrafttreten von Solvency II zum 1. Januar 2016 vollständig eingerichtet worden. Im Zuge dessen wurden die Leitlinien mit Bezug zur Internen Revision sowie zur Compliance-, Risikomanagement- und Versicherungsmathematischen Funktion implementiert. Darüber hinaus wurden auch die sonstigen Elemente zum Governance-System erstmalig in den Regelbetrieb überführt. Im Jahresverlauf 2019

wurden die Leitlinien weiter verfeinert. Darüber hinaus wurden weitere Schwerpunkte in die Standardisierung der Prozesse sowie in die weitere Optimierung der Schnittstellen im Governance-System gelegt. Zur Sicherstellung der Anforderungen an die fachliche Qualifikation werden seit 2016 Schulungen für verantwortliche Personen von Schlüssel-funktionen und darüber hinaus für Aufsichtsräte und Vorstände erfolgreich durchgeführt.

Im Berichtsjahr haben sich keine wesentlichen Änderungen im Governance-System der SIGNAL IDUNA Kranken ergeben.

B.1.4 Angaben zur Vergütungspolitik und Vergütungspraktiken

Die Vergütungsleitlinie der SIGNAL IDUNA Kranken bildet die Grundlage für eine transparente und nachhaltige Geschäftsentwicklung. Die Leitlinie steht mit der Geschäfts- und Risikostrategie im Einklang.

Die nicht leitenden Angestellten unterliegen dem Gehaltstarifvertrag für das Versicherungsgewerbe. Leitende Angestellte der SIGNAL IDUNA Kranken erhalten ein monatliches Festgehalt und eine variable Vergütung, wobei der Anteil an der variablen Vergütung im Verhältnis zur Festvergütung von untergeordneter Bedeutung ist und im Durchschnitt 21 % der Gesamtvergütung beträgt.

Bei der Bemessung des Festgehalts werden jeweils die Marktkonformität, die wirtschaftliche Lage der Gesellschaft, die Entwicklung der Lebenshaltungskosten, der Arbeitsaufwand und der Verantwortungsrahmen als Kriterien herangezogen. Variable Vergütungen an leitende Angestellte werden insbesondere im Rahmen von Zielvereinbarungen fixiert. Soweit variable Vergütungen geleistet werden, werden diese insbesondere an langfristigen Unternehmenszielen ausgerichtet. Etwaige Einzelziele werden nicht an kurzfristigen Zielen bemessen, sondern sind an den mittelfristigen und langfristigen Zielen der SIGNAL IDUNA Gruppe ausgerichtet. Durch die Ausgestaltung der Vergütungs- und Anreizsysteme werden keine negativen Anreize zum Eingehen von Risiken geschaffen. Vielmehr wird die jährliche variable Vergütung an der Nachhaltigkeit der erreichten Ergebnisse ausgerichtet. Es wird jeweils das Gesamtergebnis der SIGNAL IDUNA Gruppe berücksichtigt.

Vorstandsmitglieder erhalten ab dem Geschäftsjahr 2019 ein monatliches Festgehalt und eine einmalige, nachschüssig zahlbare feste Zusatzvergütung. Bei der Bemessung der Vorstandsvergütung kommen vorgenannte Kriterien Marktkonformität, wirtschaftliche Lage der Gesellschaft, Entwicklung der Lebenshaltungskosten, Arbeitsaufwand und Verantwortungsrahmen zur Anwendung. Daneben wird die Zusatzvergütung an der Nachhaltigkeit der erreichten Ergebnisse ausgerichtet. Die Angemessenheit der Zusatzvergütung wird unter Berücksichtigung der gesetzlichen Rahmenbedingungen regelmäßig überprüft.

Mitglieder des Aufsichtsrats der SIGNAL IDUNA Kranken erhalten eine Festvergütung in Form einer jährlichen Einmalzahlung.

Soweit betriebliche Altersversorgungen für Vorstände und leitende Angestellte gewährt werden, werden diese in Form einer beitragsorientierten Unterstützungskasse oder als Direktzusage gewährt. Für Aufsichtsräte gibt es keine betrieblichen Altersversorgungen.

B.1.5 Informationen zu wesentlichen Transaktionen

Im Geschäftsjahr 2019 wurden keine wesentlichen Transaktionen mit Mitgliedern der Leitungs- und Aufsichtsorgane oder mit nahestehenden Personen durchgeführt. Gleiches galt auch für die Mitglieder der SIGNAL IDUNA Kranken, die aufgrund der Rechtsform als VVaG auch Träger der SIGNAL IDUNA Kranken sind.

B.1.6 Bewertung der Angemessenheit des Governance-Systems

Der Vorstand bewertet die Geschäftsorganisation regelmäßig gemäß § 23 Absatz 2 VAG, wobei der Turnus der Bewertung für einzelne Prüffelder entsprechend dem Risikoprofil der SIGNAL IDUNA Kranken festgelegt wird. Im Einzelnen wurden folgende Prüffelder definiert:

- Governance-System als Ganzes (Proportionalität, wesentliche Risiken, Gesamtverantwortung der Geschäftsleitung)
- Allgemeine Governance-Anforderungen
- Schlüsselfunktionen
- Risikomanagementprozess inklusive ORSA
- Anforderungen an die Geschäftsorganisation in Bezug auf Eigenmittel
- Internes Kontrollsystem, Dokumentation
- Ausgliederungen
- Notfallplanung
- Fit & Proper
- Datenqualität

Die Zusammenarbeit der Schlüsselfunktionen sowie die Schnittstellen innerhalb des Governance-Systems wurden fortlaufend weiterentwickelt. Ein wesentliches Instrument hierfür sind die quartalsweise stattfindenden Regelgespräche der Schlüssel- und Querschnittsfunktionen, welche durch die Compliance-Funktion organisiert werden. Teilnehmer sind die vier Schlüsselfunktionen sowie die Unternehmensbeauftragten und Mitarbeiter/Leiter weiterer Querschnitts-/Governance-Funktionen. Die Treffen dienen dazu, sich über übergreifende Themen, Risiken und Rechtsänderungen auszutauschen.

Aufgrund der vorliegenden Informationen und Erkenntnisse aus den Berichten und Prüfungen sowie der beschlossenen Maßnahmen zur Weiterentwicklung des Governance-Systems hat der Vorstand die Geschäftsorganisation als angemessen und wirksam bewertet.

B.2 Anforderungen an die fachliche Qualifikation und persönliche Zuverlässigkeit

Nach dem Versicherungsaufsichtsgesetz (VAG) müssen Personen, die ein Versicherungsunternehmen tatsächlich leiten oder andere Schlüsselaufgaben wahrnehmen, fachlich geeignet („fit“) und persönlich zuverlässig („proper“) sein, um ein solides und vorsichtiges Management zu gewährleisten. Die tatsächliche Leitung wird bei der SIGNAL IDUNA Kranken durch den Vorstand wahrgenommen. Über die gesetzlichen Schlüsselfunktionen hinaus hat die SIGNAL IDUNA Kranken keine weiteren Schlüsselaufgaben identifiziert.

Für Vorstand, Aufsichtsrat und verantwortliche Personen von Schlüsselfunktionen gelten aufgrund ihrer Verantwortung für die Leitung und Überwachung der jeweiligen Gesellschaft spezifische, von der BaFin festgelegte Anforderun-

gen in Bezug auf ihre fachlichen und persönlichen Kompetenzen. Die geforderten Kenntnisse, Fähigkeiten und Erfahrungen jeder einzelnen Person bezogen auf die kollektiven Anforderungen an die Zusammensetzung der eingerichteten Gremien stellen sicher, dass auf Basis eines guten Verständnisses für die Geschäftstätigkeit, die Risiken und die Governance-Struktur der Gesellschaften sowie die regulatorischen Rahmenbedingungen gut informierte und kompetente Entscheidungen für die Führung der Gesellschaften getroffen werden.

Die Eignungsbeurteilung von Vorstandsmitgliedern sowie von Aufsichtsratsmitgliedern hinsichtlich der von der BaFin vorgegebenen Kriterien erfolgt durch den Aufsichtsrat. Die Eignungsbeurteilung für die Leiter von Schlüsselfunktionen wird durch den Vorstand vorgenommen. Bei der Eignungsbeurteilung werden verschiedene Kriterien berücksichtigt und anhand dieser wird eine entsprechende Einschätzung hinsichtlich der Einzelkriterien „Fit & Proper“, „Nicht Fit & Proper“ oder mit Auflagen getroffen.

Die interne Eignungsbeurteilung für Neubesetzungen von Vorstandsmitgliedern, Aufsichtsratsmitgliedern und verantwortlichen Personen von Schlüsselfunktionen berücksichtigt die erforderlichen Anzeige- bzw. Zustimmungspflichten gemäß § 47 Nr. 1 VAG. Die erforderlichen fachlichen Kompetenzen der Kandidaten (insbesondere Vorstandsmitglieder und verantwortliche Personen von Schlüsselfunktionen) berücksichtigen die Geschäftstätigkeit und das Risikoprofil der jeweiligen Gesellschaft in angemessener Art und Weise.

Zur Sicherstellung der dauerhaften fachlichen Qualifikation wurde ein Schulungskonzept implementiert. In diesem Schulungskonzept sind

- Grundlagenmodule für die Mitglieder der Aufsichtsräte und
- Vertiefungsmodule für die zuständigen Vorstandsmitglieder sowie für die verantwortlichen Personen der Schlüsselfunktionen und ggf. Ausgliederungsbeauftragte vorgesehen.

An den Vertiefungsschulungen können auch die Mitarbeiter der Schlüsselfunktionen und sonstige Mitarbeiter teilnehmen. Eine laufende Eignung wird durch regelmäßige/wiederholende Schulungen/Fortbildungen sichergestellt. Die Schulungen werden durch interne Spezialisten durchgeführt. Ergänzend werden Aufsichtsratsmitglieder entsprechend den Vorgaben im Merkblatt vom 6. Dezember 2018 zur fachlichen Eignung und Zuverlässigkeit von Verwaltungs- und Aufsichtsorganen gemäß VAG, dort Abschnitt III, gebeten, jährlich eine Selbsteinschätzung betreffend ihre vorhandenen Kenntnisse in den Bereichen Kapitalanlage, Versicherungstechnik und Rechnungslegung abzugeben. Darauf basierend befasst sich der Aufsichtsrat mit Entwicklungsmaßnahmen zum weiteren Ausbau von Kenntnissen in den relevanten Themenfeldern. In einem aufzustellenden Entwicklungsplan werden dann bei Bedarf auch Schulungsangebote unterbreitet; ebenso wird ein etwaiger Anpassungsbedarf im vorhandenen Schulungsprogramm aufgezeigt, um den individuellen Bedürfnissen der Aufsichtsratsmitglieder nachhaltig Rechnung tragen zu können.

Die Anforderungen an die fachliche Qualifikation „fit“ und persönliche Zuverlässigkeit „proper“ sowie entsprechend notwendige Voraussetzungen zur Sicherstellung der fachlichen Qualifikation und der persönlichen Zuverlässigkeit und die sich daraus ergebenden Prozesse und Verfahren zur Festlegung der fachlichen und persönlichen Eignung sind darüber hinaus detailliert in einer unternehmensinternen Fit & Proper-Leitlinie dargestellt und werden laufend weiterentwickelt.

B.3 Risikomanagementsystem einschließlich der unternehmenseigenen Risiko- und Solvabilitätsbeurteilung

B.3.1 Risikomanagementsystem

Zentrale Eckpfeiler des Risikomanagementsystems sind die Risikokultur im Unternehmen, die Risikostrategie sowie der Risikomanagementprozess. Die zu erfüllenden Aufgaben und Verantwortlichkeiten werden durch die Risikomanagementorganisation in die aufbauorganisatorischen Regelungen integriert.

Die vorhandene **Risikokultur** fördert ein übergreifendes Bewusstsein für das Vorhandensein von Risiken und den offenen Umgang mit diesen.

Die **Risikostrategie** wird aus der Geschäftsstrategie der SIGNAL IDUNA Kranken abgeleitet und ist zu dieser konsistent. Die Risikostrategie des Unternehmens beinhaltet die Beschreibung der sich aus der Geschäftsstrategie ergebenden Risiken bezüglich ihres Einflusses auf die Finanz- und Ertragslage des Unternehmens sowie den daraus resultierenden Umgang mit den Risiken einschließlich Steuerung und Überwachung. Dabei ist festgelegt, dass nur solche Risiken eingegangen werden, die nicht zu einer existenzgefährdenden Situation für das Unternehmen führen. Dies beinhaltet insbesondere die Sicherstellung der Eigenständigkeit der SIGNAL IDUNA Gruppe, den Schutz der Versicherten sowie die Erfüllung der aufsichtsrechtlichen Anforderungen. Die Risikostrategie wird jährlich überprüft und bei Bedarf angepasst. Darüber hinaus sind Anlässe definiert, die eine Ad-hoc-Überprüfung erfordern, wie beispielsweise die Aktualisierung der Geschäftsstrategie oder signifikante Änderungen des Gesamtrisikoprofils. Die aktualisierte Risikostrategie wird vom Vorstand verabschiedet.

Der **Risikomanagementprozess** setzt sich aus der Risikoidentifikation, der Risikoanalyse und -bewertung, der Risikosteuerung sowie der Risikoüberwachung und -berichterstattung zusammen. Die wesentlichen Prozesse werden in internen Leitlinien definiert.

Zur Risikoidentifikation werden quartalsweise Risikoinventuren durchgeführt. Darüber hinaus findet eine jährliche Emerging-Risk-Inventur statt. Bei dieser werden neu auftretende Ereignisse oder zunehmende Trends berücksichtigt, die das Geschäftsumfeld der SIGNAL IDUNA Gruppe betreffen, wobei deren Ursache nicht oder nicht direkt von der SIGNAL IDUNA Gruppe beeinflussbar sein können.

Für alle Einzelrisiken erfolgt die Risikoanalyse und -bewertung als Teil der Risikoinventur. Die Risiken werden anhand ihrer Eintrittswahrscheinlichkeit sowie der Schadenhöhe bewertet. Die getroffenen Maßnahmen sind zu berücksichtigen (Nettobewertung). Darüber hinaus werden die Risiken durch die Berechnung der aufsichtsrechtlichen Kapitalanforderung sowie mittels der unternehmenseigenen Risiko- und Solvabilitätsbeurteilung (Own Risk and Solvency Assessment, kurz: ORSA) quantitativ bewertet. In diesem ORSA-Prozess erfolgt zusätzlich eine Analyse der Veränderung des Risikoprofils und der Kapitalanforderungen über den Planungszeitraum.

Für Projekte, die eine hohe Implikation auf die Erreichung der Unternehmensziele der SIGNAL IDUNA Gruppe haben, erfolgt zudem eine gesonderte Projektrisikobewertung.

Sowohl die Risikosteuerung als auch die Risikoüberwachung werden durch das Risikotragfähigkeitskonzept, das daraus abgeleitete Limitsystem, welches den Risikoappetit des Unternehmens berücksichtigt, sowie ein differenziertes Kennzahlensystem unterstützt. Die genannten Instrumente werden stetig weiterentwickelt.

Die Risikotragfähigkeit, basierend auf Eigenmitteln und Kapitalanforderungen nach Solvency II, determiniert den maximalen Umfang der Risikoübernahme. Die darauf aufbauenden Limite sowie das implementierte Frühwarnsystem setzen die Vorgaben aus der Risikostrategie um.

Die Risikosteuerung liegt dezentral in der Verantwortung der Fachbereiche. Durch die Trennung des Eingehens von Risikopositionen und der Risikoüberwachung wird organisatorisch sichergestellt, dass keine Interessenkonflikte entstehen.

Innerhalb des Risikomanagements werden Planungs- und Überwachungssysteme eingesetzt, die die Verfolgung von Ziel-/Ist-Abweichungen ermöglichen. Die Überwachungssysteme und -prozesse werden kontinuierlich weiterentwickelt, um die Funktionsfähigkeit sicherzustellen.

Die Angemessenheit und Wirksamkeit des Risikomanagementsystems wird fortlaufend durch die Risikomanagementfunktion überwacht.

Das Risikomanagementsystem der SIGNAL IDUNA Gruppe ist zudem Prüfungsgegenstand der Internen Revision.

Über die im Rahmen des Risikomanagementprozesses und der Risikoinventur als materiell eingestuften Risiken erfolgt eine regelmäßige Berichterstattung an das Risikokomitee und den Vorstand. Darüber hinaus sind Sachverhalte definiert, die eine Ad-hoc-Risikoberichterstattung auslösen.

Die Risiken der SIGNAL IDUNA Kranken ergeben sich aus dem betriebenen Krankenversicherungsgeschäft und dem damit verbundenen Kapitalanlagegeschäft.

Aus dem betriebenen Versicherungsgeschäft und den in der Geschäftsstrategie beschriebenen Schwerpunkten ergeben sich aus versicherungstechnischer Sicht insbesondere das Storno-, Sterblichkeits-, Krankheits- und Kostenrisiko sowie bei den Marktrisiken das Spread-, Aktien-, Immobilien- und Währungsrisiko. Weitere Erläuterungen sind in Kapitel C zu finden.

Die wesentlichen Treiber der vorgenannten Risiken sind originär in übergreifenden externen Faktoren begründet. Vorrangig sind dies Abweichungen von den bei der Kalkulation getroffenen Annahmen. Ziel der Steuerung ist es, diese Abweichungen zu begrenzen bzw. die Risiken ausreichend zu finanzieren. Wesentliche Hebel zur Steuerung der versicherungstechnischen Risiken bestehen in der angemessenen Kalkulation der Produkte, risikoadäquaten Zeichnung des Geschäftes, Steuerung der Bestandsstruktur und -größe, Steuerung der Leistungsausgaben sowie Glättung des Zahlungsstroms. Zudem erfolgt eine Optimierung der Kapitalanlagestruktur zur Steuerung des Marktrisikos.

B.3.2 Unternehmenseigene Risiko- und Solvabilitätsbeurteilung

Die unternehmenseigene Risiko- und Solvabilitätsbeurteilung (ORSA) ist Bestandteil des Risikomanagementprozesses und somit ein Teil des Risikomanagementsystems.

Anhand des eigenen Risikoprofils des Unternehmens wird der unternehmensindividuelle Kapitalbedarf - auch Gesamtsolvenzbedarf genannt - analysiert und bewertet. Dieser Gesamtsolvenzbedarf muss durch die Eigenmittel bedeckt werden, die hierfür geeignet sind. Die Überprüfung der Eignung erfolgt im Rahmen des Kapitalmanagementprozesses.

Unter dem Risikoprofil des Unternehmens wird die Gesamtheit aller quantifizierbaren und nicht quantifizierbaren Risiken verstanden, die durch das Geschäft bedingt sind und denen das Unternehmen kurz-, mittel- und langfristig ausgesetzt ist oder sein könnte.

Zur Ermittlung des Gesamtsolvenzbedarfs verwenden wir unser Gesamtsolvenzmodell. Dieses basiert in seiner grundlegenden Methodik auf der Standardformel gemäß Solvency II. Um das Risikoprofil des Unternehmens darin zutreffend abzubilden, wird für jede Risikosubkategorie – also beispielsweise das Storno-, Aktien- oder Spreadrisiko – überprüft, ob deren Modellierung und Kalibrierung dem dazu korrespondierenden „echten“ Risiko des Unternehmens entspricht. Sofern dies verneint werden muss und die Risikosubkategorie materiell ist oder eine unternehmensspezifische Modellierung oder Kalibrierung materiellen Einfluss auf die Höhe des Gesamtsolvenzbedarfs hätte, wird eine Anpassung bzw. Neumodellierung vorgenommen. Darüber hinaus werden die in der Standardformel angenommenen und mit Hilfe von Korrelationen abgebildeten Abhängigkeiten zwischen den jeweiligen Risikosubkategorien kritisch hinterfragt.

Die so quantitativ anhand des Gesamtsolvenzbedarfs bewerteten Risiken werden in einem sogenannten Top-Risk-Assessment (TRA) mit nicht explizit quantitativ bewerteten Risiken zum Gesamtrisikoprofil des Unternehmens zusammengefügt. Hierbei kommt ein Scoring-Verfahren zum Einsatz. Das Ergebnis dieses TRA ist ein Ranking der Hauptrisiken des Unternehmens, welches zu ihrer Priorisierung in den weiteren Schritten des Risikomanagementprozesses, insbesondere der Risikosteuerung, herangezogen werden kann. Nicht explizit quantitativ bewertete Risiken sind solche, die in der Standardformel vorgabegemäß pauschal berücksichtigt werden (vor allem operationelle Risiken) oder deren Auswirkungen nicht oder nur eingeschränkt durch zusätzliche Kapitalanforderungen entgegengewirkt werden kann (Liquiditätsrisiken, andere Risiken).

Die regelmäßige unternehmenseigene Risiko- und Solvabilitätsbeurteilung wird einmal jährlich durchgeführt und basiert auf dem Datenstand zum 31. Dezember des Berichtsjahres und der zum April des Folgejahres erstellten mittelfristigen Hochrechnung. Letztere ist Teil des Konzernplanungsprozesses, basiert auf der Geschäftsstrategie des Unternehmens und beinhaltet alle verabschiedeten und aus der Geschäftsstrategie abgeleiteten wesentlichen Maßnahmen.

Darüber hinaus führen gemäß dem Materialitätskonzept der SIGNAL IDUNA Gruppe materielle Änderungen des Risikoprofils sowie bedeutende Entscheidungen und Ereignisse, wie z. B. der Einstieg in neue Geschäftsbereiche, die bedeutende Änderung von Risikotoleranzschwellen, Bestandsübertragungen oder starke Veränderungen der Zusammensetzung der Vermögenswerte zur Durchführung eines nichtregelmäßigen bzw. Ad-hoc-ORSAs.

Die Verantwortung für die Durchführung des ORSA-Prozesses und die Verabschiedung der Ergebnisse liegt bei den Mitgliedern des Vorstandes, die operative Durchführung bei der Risikomanagementfunktion. Der Vorstand überwacht die Durchführung kontinuierlich und ist insbesondere durch die Abstimmung der Annahmen sowie die Festlegung der durchzuführenden Sensitivitätsanalysen, Stresstests und Szenariorechnungen aktiv in den Prozess involviert. Er diskutiert Ergebnisse und Zwischenergebnisse sowie die aus dem ORSA-Prozess abgeleiteten Maßnahmen, verabschiedet den ORSA-Bericht und gibt diesen für den Versand an die Aufsichtsbehörde frei.

Die aufbau- und ablauforganisatorischen Regelungen zur Durchführung des ORSA-Prozesses sind in der unternehmenseigenen ORSA-Leitlinie niedergelegt.

Die Ergebnisse der Berechnungen zum ORSA werden vom Vorstand für das Management des Geschäfts eingesetzt. Es erfolgt eine obligatorische Beurteilung der Auswirkungen von Beschlussvorschlägen in Vorstandsvorlagen auf die ORSA-Ergebnisse.

Darüber hinaus besteht eine Interaktion zwischen dem Risikomanagement und dem Kapitalmanagement. Auf der einen Seite kann anhand des Kapitalmanagementplans in den ORSA-Projektionsrechnungen ermittelt werden, ob nach Höhe und Qualität ausreichende Eigenmittel in der Zukunft zur Verfügung stehen. Auf der anderen Seite geben die ORSA-Projektionsrechnungen Aufschluss darüber, ob die Kapitalmanagementplanung adäquat ist. Sofern die Notwendigkeit von Kapitalmaßnahmen gesehen wird, werden entsprechende Berechnungen der Eigenmittel und des Gesamtsolvenzbedarfs wie auch des aufsichtsrechtlichen Kapitalbedarfs zum Stichtag und für den Planungszeitraum durchgeführt.

Schließlich trägt die Überwachung der Einhaltung von Risikotoleranzschwellen (Limitsystem) pro Risikokategorie bzw. Risikosubkategorie dazu bei, jederzeit die Risikotragfähigkeit und die ausreichende Bedeckung der aufsichtsrechtlichen Kapitalanforderungen wie auch des Gesamtsolvenzbedarfs mit Eigenmitteln zu gewährleisten. Auch daraus können rechtzeitig eventuelle Handlungsbedarfe im Hinblick auf das Risikomanagement (Risikoreduzierung) oder das Kapitalmanagement (Stärkung der Eigenmittelausstattung) erkannt und entsprechende Maßnahmen eingeleitet werden.

B.4 Internes Kontrollsystem

B.4.1 Beschreibung des internen Kontrollsystems

Die inhaltlichen Grundlagen des Internen Kontrollsystems (IKS) basieren im Wesentlichen auf § 29 Versicherungsaufsichtsgesetz (VAG) sowie auf den Mindestanforderungen an die Geschäftsorganisation von Versicherungsunternehmen (MaGo), Artikel 12, Randziffern 230 bis 236. Entsprechend den Ausführungen müssen Versicherungsunternehmen „über ein wirksames internes Kontrollsystem verfügen, das mindestens Verwaltungs- und Rechnungslegungsverfahren, einen internen Kontrollrahmen, eine angemessene unternehmensinterne Berichterstattung auf allen Unternehmensebenen sowie eine Funktion zur Überwachung der Einhaltung der Anforderungen (Compliance-Funktion) umfasst.“ (§ 29 Absatz 1 VAG).

Unter dem IKS der SIGNAL IDUNA Kranken werden die von der Unternehmensleitung im Unternehmen eingeführten Grundsätze, Verfahren und Regelungen verstanden, die auf die organisatorische Umsetzung der Entscheidungen der Unternehmensleitung zur Sicherung der Wirksamkeit und Wirtschaftlichkeit der Geschäftstätigkeit, zur Ordnungsmäßigkeit und Verlässlichkeit der internen und externen Rechnungslegung und zur Einhaltung der für das Unternehmen geltenden internen Regelungen sowie maßgeblichen rechtlichen Vorschriften gerichtet sind.

Das IKS ist in das Governance-System der SIGNAL IDUNA Kranken eingebunden und ermöglicht mit der Integration in die ersten zwei Verteidigungslinien des Modells der drei Verteidigungslinien eine Vorgehensweise zur Reduktion und Vermeidung möglicher operationeller Risiken. Wesentliche Bausteine des IKS sind

- ein interner Kontrollrahmen,
- angemessene Melderegungen auf allen Unternehmensebenen,
- eine Compliance-Funktion zur Überwachung der Einhaltung der Anforderungen und
- eine Revision zur Prüfung der Compliance-Funktion und des internen Kontrollrahmens.

Aufgrund gesetzlicher Normen und externer Prüfungsvorgaben ergeben sich für das IKS insbesondere Anforderungen für den Aufbau und Ausbau einer IKS-Dokumentation für die wesentlichen Geschäftsprozesse des Unternehmens. Der Fokus liegt hierbei auf der Dokumentation wesentlicher Geschäftsprozesse, der Identifikation und Dokumentation prozessintegrierter Risiken, sowie der Gegenüberstellung prozessintegrierter Kontrollen/Maßnahmen und weiterer Präventionsmaßnahmen (beispielsweise gültige Richtlinien, Schulungen und organisatorische Sicherungsmaßnahmen). Es ergibt sich die Notwendigkeit, die für das IKS als wesentlich zu klassifizierenden Geschäftsprozesse hinreichend zu dokumentieren und alle geforderten Informationen auch in Verbindung zum Risikomanagementsystem und der Compliance-Funktion jederzeit für interne oder externe Prüfungen zur Verfügung stellen zu können.

Für die IKS-Prozessdokumentation wird bei der SIGNAL IDUNA Kranken ein Prozessmodellierungstool genutzt, innerhalb dessen die Darstellung der wesentlichen Prozesse sowohl grafisch als auch tabellarisch erfolgt. Die Dokumentation umfasst alle wesentlichen Geschäftsprozesse inklusive ihrer prozessinhärenten Risiken und Kontrollen. Die Dokumentation wird mindestens jährlich und bei Bedarf aktualisiert.

B.4.2 Beschreibung der Umsetzung der Compliance-Funktion

Zuständigkeiten

Der Chief Compliance Officer (CCO) der SIGNAL IDUNA Kranken ist zuständig für die angemessene und wirksame Ausgestaltung sowie die kontinuierliche risikoorientierte Weiterentwicklung des Compliance Management Systems (CMS). Zudem ist er verantwortlich für die Ausgestaltung der zentralen und dezentralen Compliance-Organisationsstrukturen.

Aufgaben

Der CCO hat insbesondere

- den Vorstand und hierarchieübergreifend die zuständigen Mitarbeiter in allen Fragen der Prävention und Reaktion zur Erreichung der Compliance-Ziele sowie bezüglich der Einhaltung von externen und internen Vorgaben für den Betrieb des Versicherungsgeschäfts fortlaufend zu beraten (Beratungsfunktion),
- mögliche Auswirkungen von Änderungen des Rechtsumfeldes für das Unternehmen zu beurteilen (Frühwarnfunktion),
- das mit der Verletzung von rechtlichen Vorgaben verbundene Compliance-Risiko zu identifizieren und zu beurteilen und somit eine regelmäßige Compliance-Risikoanalyse einschließlich Bewertung der implementierten Präventionsmaßnahmen im Hinblick auf ihre Angemessenheit und Wirksamkeit durchzuführen (Risikokontrollfunktion) sowie
- die Einhaltung der Compliance-Anforderungen zu überwachen (Überwachungsfunktion).

Hierzu hat er das CMS kontinuierlich in Bezug auf seine tatsächliche Anwendung, Angemessenheit und Wirksamkeit zu überwachen und nach Maßgabe der festgestellten Compliance-Risiken konzeptionell und instrumentell fortzuentwickeln.

Bei der Wahrnehmung seiner Aufgaben wird der CCO durch das zentrale Compliance-Office und die dezentralen Compliance Officer unterstützt.

Der dezentrale Compliance Officer (dCO) hat insbesondere

- den Prozess der Risikoidentifizierung und -bewertung zu unterstützen,
- in allen Geschäftsprozessen innerhalb seines Ressorts auf die Erreichung der Compliance-Ziele hinzuwirken,
- als erster Ansprechpartner in allen Compliance-relevanten Fragestellungen den Mitarbeitern seines Ressorts zur Verfügung zu stehen sowie
- in seinem Ressort mit den zentral zur Verfügung gestellten Informationsinstrumenten die Compliance-Maßnahmen in Zusammenarbeit mit dem zentralen Compliance-Office zu überwachen.

Rechte und Kompetenzen

Zur Erfüllung der Aufgaben wurden folgende Rechte und Kompetenzen festgelegt:

- Weisungsrecht
Für alle in seinen Aufgabenbereich fallenden Tätigkeiten hat der CCO Weisungsrechte, die auch die fachliche Weisung der dCO in Bezug auf ihre Compliance-Tätigkeiten umfasst. Sollten Sofortmaßnahmen zur Beseitigung von strafrechtlich relevanten Sachverhalten oder drohenden, erheblichen Reputationsschäden notwendig sein, kann er diese anweisen.
- Zugriff- und Zutrittsrecht, Informationsrecht
Der CCO darf die für seine Aufgabenstellung erforderlichen Informationen erheben bzw. abfragen und verfügt hierfür über alle erforderlichen Zugriffs- und Zutrittsrechte. Darüber hinaus wird er vom Vorstand und allen anderen Unternehmenseinheiten aktiv über alle Tatsachen informiert, die für seine Aufgabenerfüllung erforderlich sind bzw. sein könnten. Die übrigen Mitglieder der Compliance-Funktion haben die für ihre Aufgabenstellung erforderlichen Informationen und erhalten alle notwendigen Zugriffs- und Zutrittsrechte.
- Vetorecht
Der CCO verfügt über ein Vetorecht, wodurch er die Möglichkeit hat, einzelne geschäftliche oder vertriebliche Aktivitäten, Geschäftsbeziehungen oder individuelle Transaktionen abzulehnen, wenn einschlägige Vorschriften oder SIGNAL IDUNA-interne Vorgaben aus seiner Sicht vorübergehend oder endgültig nicht erfüllt sind. Ergänzend dazu haben die übrigen Mitglieder der Compliance-Funktion ein sog. Votumsrecht. Sie können empfehlen, einzelne geschäftliche oder vertriebliche Aktivitäten, Geschäftsbeziehungen oder individuelle Transaktionen abzulehnen, wenn einschlägige Vorschriften oder interne Vorgaben aus ihrer Sicht vorübergehend oder endgültig nicht erfüllt sind. Sollte die Funktionsstelle der Empfehlung nicht folgen, können sie den CCO hinzuziehen, der sein Vetorecht ausüben kann.

Berichtswege

Der CCO berichtet ad hoc und mindestens jährlich dem Vorstand über die Ergebnisse der Umsetzung des Compliance-Plans und die Compliance-Risikosituation der SIGNAL IDUNA Kranken. Hierzu erstellt er einen Berichtsplan, der auch die Zeitpunkte für die vorbereitenden Berichte der dCO enthält.

Der dCO berichtet ad hoc und mindestens halbjährlich der Ressortleitung seines Zuständigkeitsbereiches sowie dem CCO unmittelbar über alle wesentlichen Beobachtungen und Feststellungen, die sich aus der Durchführung des Compliance- und Überwachungsplans ergeben.

Angaben zur Bewertung der Angemessenheit der vom Unternehmen getroffenen Maßnahmen zur Verhütung einer Non-Compliance

Die getroffenen Maßnahmen werden als angemessen zur Verhütung einer Non-Compliance bewertet. Die Maßnahmen werden laufend weiter verfeinert.

Angaben zur Häufigkeit der Überprüfung der Compliance-Richtlinien und Angaben zu im Berichtszeitraum aufgetretenen Veränderungen der Compliance-Richtlinien

Es findet eine jährliche Überprüfung der Compliance-Richtlinien, hier verstanden als Compliance-Leitlinie, statt. Abgeleitet aus den daraus resultierenden Überprüfungsergebnissen werden die Compliance-Leitlinie sowie betroffene Elemente der Compliance Aufbau- und Ablauforganisation ggf. überarbeitet und per Beschluss des Vorstandes legitimiert.

B.5 Funktion der Internen Revision

Zuständigkeiten

Oberstes Ziel der Internen Revision ist es, den Wert der Organisation durch risikoorientierte und objektive Prüfung, Beratung und Einblicke zu erhöhen und zu schützen.

Die Rahmenbedingungen, die für die Umsetzung der Internen Revision gelten, sind in einer Leitlinie festgelegt und durch den Vorstand verabschiedet worden. Zusammen mit dem Handbuch der Konzernrevision wird so ein Rahmen geschaffen, der die Konzernrevision zur Einhaltung einheitlicher Mindeststandards, Regeln und operativer Verfahren des Unternehmens verpflichtet.

Die Konzernrevision dient dem Schutz des Unternehmens vor Vermögensverlusten aller Art und unterstützt den Vorstand bei der Umsetzung seiner Vermögensbetreuungspflicht. Weiterhin unterstützt die Konzernrevision die Steuerung des Unternehmens und trägt somit zur Erreichung der Unternehmensziele bei.

Aufgaben

Die Funktion Interne Revision wird durch die Konzernrevision nach der Definition des DIIR/IIA und der EIOPA-Leitlinien wahrgenommen. Die Konzernrevision prüft und beurteilt unter Berücksichtigung des Umfangs und des Risikogehalts insbesondere

- die Funktionsfähigkeit, Wirksamkeit, Wirtschaftlichkeit und Zweckmäßigkeit des durch die Fachbereiche im Auftrag des Vorstandes eingerichteten Internen Kontrollsystems und aller anderen Elemente des Governance-Systems,
- die Anwendung, Wirksamkeit, Wirtschaftlichkeit und Angemessenheit der Risikomanagementsysteme und des Anweisungs- und Informationswesens,
- die Grundlagen (Datenbasis) für die wesentlichen Entscheidungsprozesse und das interne Berichtswesen,
- die Einhaltung gesetzlicher, aufsichtsrechtlicher und betrieblicher Vorgaben sowie die Umsetzung der Unternehmens- beziehungsweise Vorstandsentscheidungen und
- die Wahrnehmung der Führungsverantwortung im Sinne der Unternehmensleitung.

Die Betrachtung der Kosten und der Wirtschaftlichkeit ist grundsätzlich - neben den Risiken (Risikobetrachtung und -analyse) - Bestandteil der Prüfungshandlungen gemäß den beruflichen Standards.

Ihre Aufgaben übt die Konzernrevision durch planmäßige, risikoorientierte Prüfungen (ex-post und ex-ante) der Aufbau- und Ablauforganisation und des IKS aller Betriebs- und Geschäftsprozesse aus. Sie resultieren aus der risikoorientierten Jahres- bzw. Mehrjahresplanung, die eine zeitnahe Identifizierung von Schwachstellen der internen Kontrollsysteme und Mängel der Betriebssysteme gewährleistet. Der Jahresprüfungsplan wird vom Vorstand genehmigt.

Neben der Prüfungs- und Beratungstätigkeit übernimmt die Konzernrevision die Koordination bzw. Aufklärung möglicher doloser Handlungen von Mitarbeitern bzw. von Vertriebspartnern. Im Rahmen der Fraud-Bearbeitung kann die Konzernrevision Sonderprüfungen ansetzen, wenn eine akute Risikogefährdung vorliegt bzw. dringender Handlungsbedarf besteht.

Die Verantwortung für die inhaltliche und termingerechte Umsetzung der vereinbarten Maßnahmen trägt der jeweils als zuständig benannte Bereich. Die Konzernrevision ist verantwortlich für die nachvollziehbare Überwachung der Beseitigung der bei der Prüfung festgestellten Mängel und die Verifizierung der Umsetzung verbindlich vereinbarter Maßnahmen.

Soweit aus Sicht der Konzernrevision ihre Unabhängigkeit und Objektivität gewährleistet ist, kann sie im Rahmen ihrer Aufgaben für die Geschäftsleitung oder andere Organisationseinheiten des Unternehmens beratend tätig sein. Die Konzernrevision erbringt Beratungsleistungen regelmäßig in Form von Kommentierungen und Abstimmungen von Vorstandsvorlagen, Anweisungen und Leitlinien sowie im Rahmen von Unterstützungsleistungen bei Projekten.

Rechte und Kompetenzen

Die Konzernrevision bestimmt Gegenstand, Umfang, Art und Zeit der Prüfungen grundsätzlich nach Risikogesichtspunkten unter Gesamtberücksichtigung des Umfangs der Geschäftstätigkeit selbstständig und unabhängig. Das VAG sieht vor, dass die Interne Revision „objektiv und unabhängig von anderen betrieblichen Funktionen“ sein soll.

Diese Anforderungen decken sich mit folgenden Grundsätzen der Revisionstätigkeit, nach denen die Konzernrevision ihre Tätigkeit wahrnimmt:

- Grundsatz der Unabhängigkeit
- Grundsatz der Objektivität
- Grundsatz des vollständigen Informations- und Prüfungsrechts
- Grundsatz der Vertraulichkeit
- Grundsatz der Fachkompetenz

Berichtswesen

Die Konzernrevision berichtet grundsätzlich an den Vorstand. Die Ergebnisse der Prüfungstätigkeit werden in Form von Revisionsberichten oder Aktenvermerken dokumentiert. Darüber hinaus informiert die Konzernrevision über ihre Tätigkeit im Rahmen von Regelberichten und Sonderberichten. Die Prüfungsfeststellungen werden nach einer festgelegten Systematik einzeln bewertet. Wesentliche Mängel werden gesondert herausgestellt. Bei Vorliegen schwerwiegender oder besonders schwerwiegender Mängel wird der Vorstand unverzüglich informiert. Betroffene Geschäftsführer von Tochterunternehmen werden in diesem Fall ebenfalls informiert.

Zum Quartalsende wird eine maschinelle Erfolgskontrolle für den Vorstand erstellt, die eine Übersicht über den jeweiligen Erfüllungsgrad der ursprünglichen Jahresplanung enthält.

Der Vorstand erhält außerdem einmal jährlich eine Auswertung über den Umsetzungsstand der noch offenen Maßnahmen zu einem Stichtag.

Über die im Geschäftsjahr durchgeführten Prüfungen für die inländischen Versicherungsunternehmen der SIGNAL IDUNA Gruppe sowie deren Ergebnisse erstellt die Konzernrevision nach Jahresablauf einen Bericht für den Vorstand. Der Bericht enthält u. a. neben der Anzahl der durchgeführten Prüfungen die „wesentlichen“, „schwerwiegenden“ und „besonders schwerwiegenden“ Feststellungen der Konzernrevision im Berichtszeitraum (abgelaufenes Geschäftsjahr) sowie die ergriffenen Maßnahmen und den Stand der Mängelbeseitigung. Zudem werden auch die geplanten Prüfungsthemen des laufenden Geschäftsjahres berichtet.

Der Aufsichtsrat und der Prüfungsausschuss werden über die Tätigkeiten der Konzernrevision im abgelaufenen Geschäftsjahr sowie die durchgeführten Prüfungen/Prüfungsergebnisse und den Stand der Maßnahmenumsetzung durch den Vorstand informiert.

Außerhalb der periodischen Berichterstattung kann bei Bedarf (z. B. bei Verstößen gegen aufsichtsrechtliche oder gesetzliche Anforderungen) eine unverzügliche ad-hoc Berichterstattung an den Vorstand erfolgen.

B.6 Versicherungsmathematische Funktion

Zuständigkeiten

Der Inhaber der Versicherungsmathematischen Funktion (VMF) ist zuständig für die Koordinierung und Validierung der Berechnungen versicherungstechnischer Rückstellungen für Zwecke von Solvency II. Er nimmt damit eine der vier Schlüsselfunktionen im Sinne von Solvency II wahr.

Aufgaben

Die wesentlichen Aufgaben der VMF sind

- Koordinierung der Berechnung der versicherungstechnischen Rückstellungen,
- Gewährleistung der Angemessenheit der verwendeten Methoden und Basismodelle sowie der bei der Berechnung der versicherungstechnischen Rückstellungen getroffenen Annahmen,
- Bewertung der Hinlänglichkeit und der Qualität der Daten, die bei der Berechnung der versicherungstechnischen Rückstellungen zugrunde gelegt werden,
- Vergleich der besten Schätzwerte mit den Erfahrungswerten,
- Überwachung der Berechnung der versicherungstechnischen Rückstellungen in den in § 79 VAG genannten Fällen (Näherungsverfahren),
- Formulierung einer Stellungnahme zur generellen Zeichnungs- und Annahmepolitik,
- Formulierung einer Stellungnahme zur Angemessenheit der Rückversicherungsvereinbarungen,
- Beitrag zur wirksamen Umsetzung des Risikomanagementsystems, insbesondere im Hinblick auf die Entwicklung interner Modelle, und zur Risiko- und Solvabilitätsbeurteilung,
- Unterrichtung des Vorstands über die Verlässlichkeit und Angemessenheit der Berechnung der versicherungstechnischen Rückstellungen (Berichterstattung) und
- Koordination der Erstellung und Überarbeitung weiterer Leitlinien.

Die versicherungstechnischen Rückstellungen dienen der langfristigen Finanzierbarkeit der vom Unternehmen eingegangenen vertraglichen Verpflichtungen und sind ein zentraler Bestandteil von Solvency II. Da es keinen aktiven Markt für Versicherungsverpflichtungen gibt, kann die Ermittlung von Rückstellungen lediglich auf der Basis von Modellen erfolgen. Die Versicherungsmathematische Funktion hat sicherzustellen, dass die genutzten Modelle angemessen sind und die Berechnungen auf der Basis qualitätsgesicherter Datenbestände erfolgen.

Wesentlich für die abgegebenen Leistungsversprechen der SIGNAL IDUNA Kranken sind neben den eigentlichen technischen Produkten insbesondere die Annahmerichtlinien, die verbindlichen Regelungen über die Annahme von Anträgen und die Vergabe von Risikozuschlägen sowie die Weitergabe von Risikokomponenten an international tätige Rückversicherungsunternehmen. Daher obliegt es der Versicherungsmathematischen Funktion, zusätzlich zu diesen Sachverhalten eine versicherungsmathematische Beurteilung vorzunehmen.

Rechte und Kompetenzen

Die Versicherungsmathematische Funktion der SIGNAL IDUNA Kranken bestimmt Gegenstand, Umfang, Art und Zeit der Prüfungen im Rahmen der festgelegten Aufgaben grundsätzlich nach Risikogesichtspunkten unter Gesamtbetrachtung des Umfangs der Geschäftstätigkeit selbstständig und unabhängig.

Zur Erfüllung dieser Aufgaben wurden folgende Grundsätze sowie Rechte und Kompetenzen festgelegt:

- **Zugriffs- und Zutrittsrecht, Informationsrecht**
Um ihre Aufgabe wahrnehmen zu können, verfügt die versicherungsmathematische Funktion über alle hierfür erforderlichen Zugriffs- und Zutrittsrechte. Sie hat das Recht, alle erforderlichen Informationen anzufordern.
- **Grundsatz der Unabhängigkeit und der Vermeidung von Interessenskonflikten**
Die Versicherungsmathematische Funktion muss in ihren Handlungen und Bewertungen unabhängig und frei von Interessenskonflikten agieren können. Dies ist durch die Ausgestaltung der Funktion sichergestellt.
- **Grundsatz der Eignung und der Fachkompetenz**
Die Versicherungsmathematische Funktion muss fachlich geeignet und persönlich zuverlässig sein, um ihre Tätigkeit im Sinne von Solvency II ausüben zu können. Daher müssen die Mitglieder der Funktion die Anforderungen der Fit & Proper-Leitlinie erfüllen.

Berichtswesen

Die Versicherungsmathematische Funktion verfasst einen jährlichen Bericht an den Vorstand der SIGNAL IDUNA Kranken. Neben der Darstellung der Wahrnehmung ihrer Aufgaben kann die Versicherungsmathematische Funktion bei Bedarf auch Empfehlungen abgeben. Sofern in den Vorjahren Empfehlungen ausgesprochen worden sind, ist auch die Nachverfolgung der Empfehlungen Inhalt des Berichts. Darüber hinaus berichtet die Versicherungsmathematische Funktion an den Vorstand auch ad hoc über jedes in ihrem Zuständigkeitsbereich auftretende größere Problem.

B.7 Outsourcing

Die SIGNAL IDUNA Kranken hat für wesentliche Geschäftsprozesse grundsätzlich eine eigene Aufbau- und Ablauforganisation eingerichtet. Eine Ausgliederung von Funktionen oder Versicherungstätigkeiten wird im Vorfeld auf Basis einer detaillierten Risikoanalyse bewertet. Für wichtige Ausgliederungen wird ein detaillierter Due-Diligence Prozess

durchgeführt. Die SIGNAL IDUNA Kranken hat neben den vier Schlüsselfunktionen keine weiteren Schlüsselaufgaben festgelegt.

Die Letztverantwortung des Vorstands für die ausgegliederte Funktion oder Versicherungstätigkeit bleibt immer bestehen, auch im Falle von Subdelegationen oder bei einer gruppeninternen Ausgliederung. Für bestehende Ausgliederungen ist ein laufender Monitoringprozess eingerichtet.

Die SIGNAL IDUNA Kranken hat die folgenden wichtigen Funktionen im Bereich der Vermögensanlage auf konzerninterne Tochtergesellschaften ausgegliedert:

- SIGNAL IDUNA Asset Management GmbH (Aktien, Renten, Tagesgeld)
- SIGNAL IDUNA Bauspar AG (Hypotheken, grundpfandrechtlich besicherte Darlehen)
- HANSAINVEST Real Assets GmbH (Immobilien)

Eine weitere wichtige Ausgliederung besteht für die SIGNAL IDUNA Kranken bei ausgewählten Spezialfunktionen inklusive dem Gesundheitsmanagement mit der Med X GmbH.

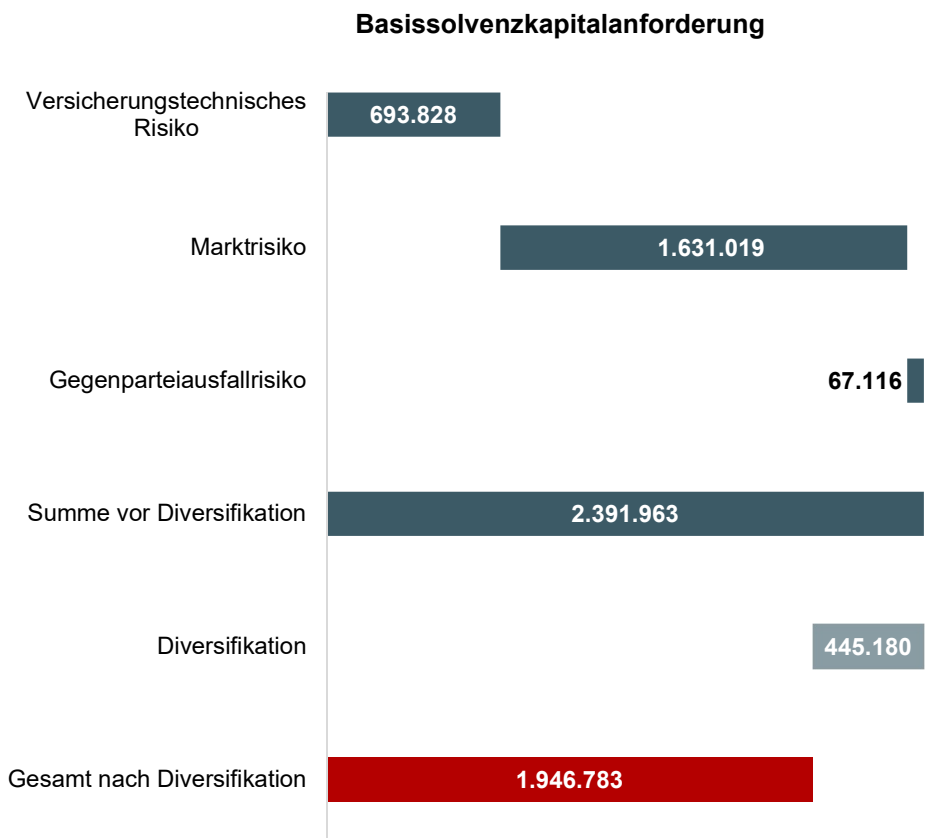
B.8 Sonstige Angaben

Der interne Krisenstab hat die Aktivierung des Notfallplans in Bezug auf das Business Continuity Management (BCM) umgehend mit Einstufung des Coronavirus als Pandemie eingeleitet und koordiniert eine permanente Überwachung der aktuellen Lage sowie die Umsetzung geeigneter Maßnahmen zum Schutz unserer Mitarbeiter. Zugleich wird die Aufrechterhaltung unseres Geschäftsbetriebes bspw. durch Flexibilisierung der Arbeitszeit und Ausweitung von mobilem Arbeiten sowie Ausstattung mit notwendiger Hardware sichergestellt. Unseren Kunden bieten wir ein vielfältiges Angebot digitaler Kontakt- und Austauschmöglichkeiten an. Trotz aller Maßnahmen sind Einschränkungen in den Betriebs- und Steuerungsprozessen – auch ausgelöst durch die Regelungen zur Eindämmung der Pandemie (u. a. Ausgangs- bzw. Kontakteinschränkungen) – aus heutiger Sicht nicht ausgeschlossen.

C. Risikoprofil

Zur Bewertung der Risiken wird das aufsichtsrechtliche Solvenz- bzw. Risikokapital für einzelne Risikokategorien unter Anwendung der Standardformel gemäß Solvency II berechnet. Innerhalb dieser Risikokategorien sowie zwischen den einzelnen Risikokategorien erfolgt eine Aggregation mit vorgegebenen Korrelationen. Auf Veränderungen zum Vorjahr wird innerhalb des Kapitels C nur bei wesentlichen Abweichungen eingegangen.

Das versicherungstechnische Risiko, das Markt- und das Gegenparteiausfallrisiko werden im ersten Schritt unter Berücksichtigung von Diversifikationseffekten zur Basissolvenzkapitalanforderung (BSCR) aggregiert. Die nachfolgende Grafik veranschaulicht das BSCR in Tausend Euro:



Die Basissolvenzkapitalanforderung (BSCR) setzte sich zu 68,2 % aus dem Marktrisiko, zu 29,0 % aus dem versicherungstechnischen Risiko und zu 2,8 % aus dem Gegenparteiausfallrisiko zusammen. Das versicherungstechnische Risiko der SIGNAL IDUNA Kranken bestand zu 100,0 % aus dem krankensicherungstechnischen Risiko. Für weiterführende Details zur Basissolvenzkapitalanforderung wird auf die Anlage (S.25.01.21.01) verwiesen.

Durch Addition des operationellen Risikos und Berücksichtigung der Verlustausgleichsfähigkeit durch die versicherungstechnischen Rückstellungen sowie aus latenten Steuern ergibt sich im zweiten Schritt die Solvenzkapitalanforderung. Für weiterführende Details zur Solvenzkapitalanforderung wird auf das Kapitel E.2.1 verwiesen.

Für Risiken, die nicht über die o. g. Verfahren quantitativ bewertet werden können, wird eine qualitative Beurteilung vorgenommen.

C.1 Versicherungstechnisches Risiko

Zum versicherungstechnischen Risiko gehören Risiken, die in unmittelbarem Zusammenhang mit der Bereitstellung des Versicherungsschutzes stehen. Es handelt sich um das Risiko, dass bedingt durch Zufall, Irrtum oder Änderung der tatsächliche Aufwand für Schäden und Leistungen vom erwarteten Aufwand abweicht bzw. das Risiko eines Verlustes oder einer nachteiligen Veränderung des Wertes der Versicherungsverbindlichkeiten, das sich aus einer unangemessenen Preisfestlegung und nicht angemessenen Rückstellungsannahmen ergibt.

Das versicherungstechnische Risiko der SIGNAL IDUNA Kranken besteht zum 31. Dezember 2019 zu 100 % aus dem krankenversicherungstechnischen Risiko.

Das krankenversicherungstechnische Risiko setzt sich im Wesentlichen aus Risiken zusammen, welche auf die nach Art der Lebensversicherung betriebene Krankenversicherung entfallen.

Nachfolgend werden die wesentlichen Risikosubkategorien nach Art der Lebensversicherung dargestellt.

Beim **Stornorisiko** handelt es sich um das Risiko eines Verlustes oder einer nachteiligen Veränderung des Werts der Versicherungsverbindlichkeiten, das sich aus Veränderungen in der Höhe oder in der Volatilität der Storno-, Unterbrechungs- und Verlängerungsraten von Versicherungspolice ergibt. Ein Eintritt des Risikos führt zu Bestandsverlusten und auf Dauer zu geringeren Gewinnen. Die Stornotafeln werden regelmäßig überwacht, die enthaltenen Sicherheiten kontrolliert und auf ihre Angemessenheit überprüft. Aktualisierungen sind im Rahmen von Beitragsanpassungen möglich. Auch der Tatsache, dass sich das Stornoverhalten durch verschiedene gesetzliche Vorgaben ändern kann, wird dadurch Rechnung getragen.

Als **Sterblichkeitsrisiko** wird das Risiko eines Verlustes oder einer nachteiligen Veränderung des Werts der Versicherungsverbindlichkeiten bezeichnet, das sich aus Veränderungen in der Höhe, im Trend oder in der Volatilität der Sterblichkeitsraten ergibt, wenn der Anstieg der Sterblichkeitsrate zu einem Anstieg des Werts der Versicherungsverbindlichkeiten führt. Dies führt auch zu Bestandsverlusten und auf Dauer zu geringeren Gewinnen. Die Verwendung aktueller Sterbetafeln, die mit angemessenen Sicherheiten versehen sind, verringert dieses Risiko.

Das Invaliditäts-/Morbidity-/**Krankheitsrisiko** bezeichnet das Risiko eines Verlustes oder einer nachteiligen Veränderung des Werts der Versicherungsverbindlichkeiten, das sich aus Veränderungen in der Höhe, im Trend oder bei der Volatilität der Invaliditäts-, Krankheits-, Pflege und Morbidityraten ergibt. Der tatsächliche Aufwand hängt von der künftigen Entwicklung der Krankheitskosten (medizinische Inflation) und der Inanspruchnahme der Versicherungsleistungen ab. Zudem ist aufgrund der tatsächlich vorhandenen Risikounterschiede zwischen den Geschlechtern die Zusammensetzung des künftigen Bestandes bei der Kalkulation von Unisex-Tarifen zu berücksichtigen.

Eine dauerhafte Abweichung der tatsächlichen Versicherungsleistungen von den kalkulierten Werten führt zu einer vom Verantwortlichen Aktuar und dem unabhängigen Treuhänder überwachten Beitragsanpassung, so dass das Krankheitsrisiko für das Unternehmen eingeschränkt ist. Für die Wettbewerbsfähigkeit und die Sicherung der Bestände ist es jedoch wichtig, Anzahl und Höhe von Beitragsanpassungen zu begrenzen sowie die Beiträge möglichst stabil und im Alter bezahlbar zu halten. Dies erfolgt durch vorsichtige Kalkulation, kundenorientierte Überschussverwendungspolitik, restriktive Annahmerichtlinien, tarifbezogene Steuerung der Leistungsausgaben und aktives Gesundheitsmanagement.

Das **Kostenrisiko** ergibt sich aus möglichen Veränderungen in der Höhe, im Trend oder in der Volatilität der tatsächlich bei Abschluss, Verwaltung und Schadenregulierung von Versicherungsverträgen anfallenden Kosten im Vergleich zu den Annahmen. Höhere Kosten führen tendenziell zu höheren Beiträgen mit negativem Effekt auf das Stornorisiko und die Wettbewerbspositionierung. Dem Risiko wird durch Kostendisziplin und angemessene Kostenzuschläge im Rahmen der Tarifikalkulation begegnet.

Wesentliche Risikokonzentrationen innerhalb der einzelnen Risikosubkategorien sind derzeit nicht zu erkennen.

Als Risikominderungstechnik für das versicherungstechnische Risiko ist für ausgewählte Risiken ein Rückversicherungsprogramm implementiert worden.

Die Rückversicherungsstrategie der SIGNAL IDUNA Kranken verfolgt grundsätzlich das Ziel, die finanzielle Belastung aus Groß- und Kumulschäden zu reduzieren.

Für die SIGNAL IDUNA Kranken werden aufgrund ihrer Größe und der Art des Geschäfts derzeit nur in geringem Umfang Rückversicherungsvereinbarungen abgeschlossen. Die verdiente Rückversicherungsprämie betrug im Berichtsjahr 3.321 TEUR und damit 0,11 % der verdienten Bruttoprämie. Es handelt sich im Wesentlichen um Schadenexzedentenverträge, die Rückversicherungsschutz für besonders große Einzelschadenereignisse darstellen.

Es wurden keine Rückversicherungsverträge geschlossen, die entsprechend der Finanzrückversicherungsverordnung (FinRVV) Finanzrückversicherungsverträge oder Verträge ohne hinreichenden Risikotransfer sind.

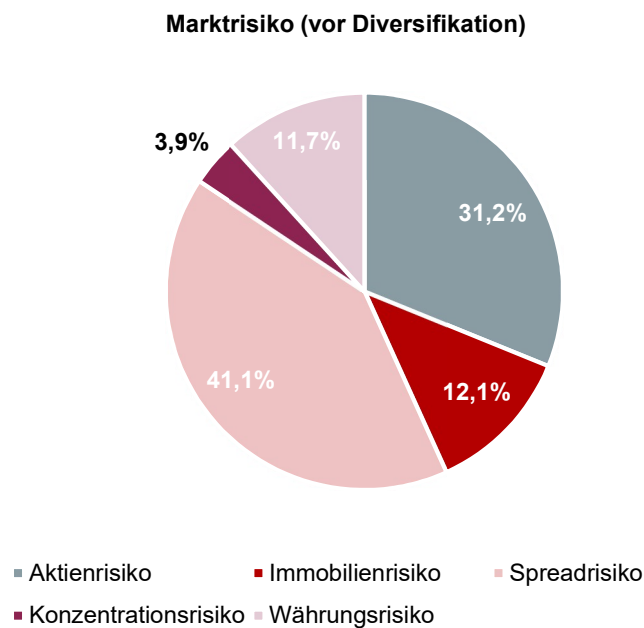
Die Risiken aus passiver Rückversicherung werden regelmäßig überwacht und in einem detaillierten Bericht zur Rückversicherung dokumentiert. Es werden sowohl die Haftungsstrecken der aktuellen Rückversicherungsverträge als auch die Solvabilität der Rückversicherungspartner anhand des Ratings quartalsweise geprüft, bewertet und dargestellt. Der Haftungsverbrauch der Vorjahre wird zur Erkenntnisgewinnung ebenfalls beobachtet. Die Berichterstattung erfolgt direkt an den Vorstand sowie die Risikomanagementfunktion.

Um die Wirkungsweise der Risiken besser zu verstehen, führt die SIGNAL IDUNA Kranken Analysen der Berechnungsergebnisse durch. Dabei finden z. B. Sensitivitäts- oder Szenariorechnungen Verwendung. Für das versicherungstechnische Risiko wurde eine Variation des langfristigen Überschussbeteiligungssatzes betrachtet, der in die Berechnung der Erwartungsrückstellung der nach Art der Lebensversicherung betriebenen Krankenversicherung einfließt. Dabei wurde eine Veränderung des Satzes um +1,5 %-Punkte angesetzt. In diesem Fall sinkt die Solvenzkapitalanforderung leicht um 7.404 TEUR. Die Bedeckungsquote sinkt um 5 %-Punkte, da auch die Eigenmittel etwas zurückgehen (-50.793 TEUR). Betrachtet man die Auswirkung auf die Bedeckungsquote, so lässt sich zusammenfassend sagen, dass die Veränderung im langfristigen Überschussbeteiligungssatz aus Risikosicht unkritisch ist.

C.2 Marktrisiko

Das Marktrisiko bezeichnet das Risiko, das sich direkt oder indirekt aus Schwankungen in der Höhe oder bei der Volatilität der Marktpreise für die Vermögenswerte, Verbindlichkeiten und Finanzinstrumente ergibt.

Das Marktrisiko besteht ebenfalls aus verschiedenen Risikosubkategorien. Die nachfolgende Grafik veranschaulicht die Zusammensetzung der einzelnen Risikosubkategorien (vor Diversifikation):



Im Folgenden werden die Subkategorien mit einem Anteil von mindestens 5 % vor Diversifikation zum 31. Dezember 2019 für die SIGNAL IDUNA Kranken kurz erläutert.

Die wesentlichste Subkategorie im Marktrisiko der SIGNAL IDUNA Kranken ist das **Spreadrisiko** mit einem relativen Anteil von 41,1 %. Dies bezeichnet das Risiko von Verlusten aus der Sensitivität der Werte von Vermögen, Verbindlichkeiten und Finanzinstrumenten in Bezug auf Veränderungen in der Höhe oder in der Volatilität der Kreditspreads über der risikofreien Zinskurve. Im Rahmen der Bewertung des Spreadrisikos werden die Auswirkungen der Änderungen von Credit Spreads gegenüber dem risikolosen Zins auf den Marktwert von Kapitalanlagen unter Kreditrisikoaspekten analysiert. Die Veränderung der Credit Spreads resultiert aus Bonitätsänderungen der Schuldner sowie Veränderungen der Liquidität und somit der Handelbarkeit der Kapitalanlage.

Das **Aktienrisiko** hat einen relativen Anteil von 31,2 %. Als Aktienrisiko wird das Risiko von Verlusten aus der Sensitivität der Werte von Vermögen, Verbindlichkeiten und Finanzinstrumenten in Bezug auf Veränderungen in der Höhe oder bei der Volatilität der Marktpreise von Aktien bezeichnet.

Das **Immobilienrisiko** mit einem relativen Anteil von 12,1 % besteht in der Sensitivität der Werte von Vermögen, Verbindlichkeiten und Finanzinstrumenten in Bezug auf Veränderungen in der Höhe oder bei der Volatilität der Marktpreise von Immobilien.

Das **Währungsrisiko**, das einen relativen Anteil von 11,7 % hat, bezeichnet das Risiko von Verlusten aus der Sensitivität der Werte von Vermögen, Verbindlichkeiten und Finanzinstrumenten in Bezug auf Veränderungen in der Höhe oder bei der Volatilität der Wechselkurse.

Währungsrisiken ergeben sich zum Beispiel aus der Aufwertung der Inlandswährung bzw. Abwertung der Auslandswährung im Hinblick auf Anlagen, die in Auslandswährungen gehalten werden. Eine Realisierung des Risikos ergibt sich in diesem Fall unter anderem, falls die entsprechende Kapitalanlage veräußert wird oder werden muss oder im Rahmen der Bilanzierung durch Abschreibung von Währungsverlusten.

Der Diversifikationseffekt im Marktrisiko liegt bei der SIGNAL IDUNA Kranken bei rund 19 %.

Durch das deutlich veränderte Zinsumfeld ergeben sich insbesondere im Marktrisiko Änderungen. Diese Änderungen wirken sich jedoch insgesamt nicht wesentlich auf die Solvenzkapitalanforderung aus.

Für das Marktrisiko wurden Sensitivitäten zum Zinsrisiko und zum Marktrisiko als Ganzes durchgeführt.

Zurzeit ergibt sich für die SIGNAL IDUNA Kranken ein Zinsrisiko von null. Die Erfahrung hat gezeigt, dass für ein höheres Zinsniveau das Zinsrückgangsrisiko relevant ist, während für sehr niedrige Zinsniveaus das Zinsanstiegsrisiko maßgebend ist. Dazwischen befindet sich eine Übergangsphase, in welcher kein Zinsrisiko vorhanden ist. Es wurden die Auswirkungen einer Verschiebung der Zinsstrukturkurve untersucht. Bei dieser Sensitivität wird die risikofreie Zinsstrukturkurve um -50 Basispunkte bei konstanter UFR parallel verschoben. Die Zinsstrukturkurve stellt eine wesentliche Berechnungsannahme bei der Risikobeurteilung dar. Eine Variation dieser Kurve kann sich sowohl auf die Eigenmittel als auch auf die Solvenzkapitalanforderung auswirken. Die Analyse der Ergebnisse zeigte eine geringe Auswirkung des veränderten Zinsniveaus auf die Bedeckungsquote der SIGNAL IDUNA Kranken, die um rund 17 %-Punkte auf 459 % sinkt. Die Solvenzkapitalanforderung steigt in dieser Berechnung um 12.339 TEUR. In Verbindung mit gestiegenen Eigenmitteln (+435 TEUR) führt dies dennoch zu einem leichten Rückgang der Bedeckungsquote. Dies unterstreicht die Aussage, dass die SIGNAL IDUNA Kranken aktuell keinem Zinsrisiko unterliegt.

Zusätzlich wurden die Auswirkungen einer einmaligen Absenkung der Ultimate Forward Rate (UFR) um 50 Basispunkte analysiert. Die Ultimate Forward Rate stellt eine Annahme für das langfristig zu erwartende Zinsniveau dar. Diese Annahme kann für die Bewertung langfristiger Versicherungsverträge eine hohe Bedeutung haben. Bei dieser Sensitivitätsberechnung steigt die Solvenzkapitalanforderung um 1.292 TEUR. Insgesamt bewirkt ein leichter Rückgang der Eigenmittel (-5.068 TEUR) eine Veränderung der Bedeckungsquote von 3,4 %-Punkten.

Zur Untersuchung der Bedeutung des Marktrisiko für die SIGNAL IDUNA Kranken wurde das Marktrisiko, um +15 % relativ erhöht. Die Variation des Marktrisikos führt zu einer Erhöhung der Solvenzkapitalanforderung von 31.831 TEUR. Dieser Anstieg führt zu einem Rückgang der Bedeckungsquote um 42 %-Punkte auf 434 %. Die Sensitivitätsanalyse zeigt, dass die Bedeckungsquote der SIGNAL IDUNA Kranken auf eine Erhöhung des Marktrisikos reagiert bzw. der Anstieg des Marktrisikos zu einer sichtbaren Veränderung der Bedeckungsquote führt. Insgesamt lässt sich dennoch festhalten, dass auch ein derartiges Szenario die Solvabilität der SIGNAL IDUNA Kranken nicht gefährden würde.

C.3 Kreditrisiko (= Gegenparteiausfallrisiko)

Das Gegenparteiausfallrisiko trägt möglichen Verlusten Rechnung, die sich aus einem unerwarteten Ausfall oder der Verschlechterung der Bonität von Gegenparteien und Schuldnern von Versicherungs- und Rückversicherungsgesellschaften ergeben.

Bei der Bewertung des Ausfallrisikos werden die risikomindernden Verträge wie Rückversicherungsvereinbarungen, Verbriefungen und Derivate sowie Forderungen gegenüber Vermittlern und alle sonstigen Kreditrisiken, die im Spreadrisiko nicht abgedeckt sind, berücksichtigt.

Das Gegenparteiausfallrisiko ist gemäß der Berechnung nach der Standardformel eher von untergeordneter Bedeutung und beträgt 67.116 TEUR.

Zur Risikominderung im Bereich Kapitalanlagen werden Limite definiert und laufend überwacht.

Im Zusammenhang mit Rückversicherung werden derzeit keine derartigen Risikominderungstechniken eingesetzt. Die gute Bonität unserer Rückversicherer wird als ausreichende Sicherheit angesehen. Die Auswahl der Rückversicherer orientiert sich an Qualitätskriterien hinsichtlich der Finanzstärke, der fachlichen Qualität, den Möglichkeiten der Zusammenarbeit sowie der geschäftlichen Ausrichtung des Unternehmens. Die Ratingeinstufungen der Rückversicherer sind ein weiteres wichtiges Indiz für deren Solidität. Durch den Einkauf von Rückversicherungsschutz bei mehreren Rückversicherungspartnern wird dieses Ausfallrisiko diversifiziert. Insgesamt verteilen sich sowohl die Abrechnungsforderungen gegenüber Rückversicherern als auch deren Beteiligungen an den versicherungstechnischen Rückstellungen auf Unternehmen mit hohen Ratingklassen von internationalen Ratingagenturen.

Für die Forderungen gegenüber Versicherungsnehmern und Versicherungsvermittlern werden Wertberichtigungen in angemessener Höhe auf Basis der Erfahrungswerte aus den Vorjahren vorgenommen und uneinbringliche Forderungen abgeschrieben.

Aufgrund der untergeordneten Bedeutung des Gegenparteiausfallrisikos wurden im Berichtszeitraum keine Stress-tests und Sensitivitätsanalysen durchgeführt.

C.4 Liquiditätsrisiko

Primäres Ziel der Steuerung der Liquiditätsrisiken ist die Sicherstellung der für die jederzeitige Erfüllung unserer Verpflichtungen notwendigen Liquidität unter Wahrung der Rentabilität. Die Wahrnehmung dieser Aufgaben obliegt der Finanzplanung, dem Cashmanagement sowie dem Anlageprozess der freien Liquidität unter Einbindung des Asset Managements und dem Kapitalanlagencontrolling.

Die Steuerung der Liquiditätsrisiken bezieht sich auf kurz- und mittelfristige Risiken. Kurzfristig bedeutet in diesem Zusammenhang die Tages-, Monats- und Jahressicht. Mittelfristig beinhaltet einen Zeitraum von in der Regel zwischen einem und vier Jahren (Geschäftsjahr + drei Planjahre) bis hin zu maximal sechs Jahren (Geschäftsjahr + fünf Planjahre).

Darüber hinausgehende Zeiträume werden in Form von mittel- bis langfristigen Szenarien durch den Asset-/Liability-Management-Prozess (ALM-Prozess) abgedeckt.

Die gesamte Liquiditätssituation wird im Betrachtungszeitraum bei der SIGNAL IDUNA Kranken als unkritisch beurteilt.

Der bei künftigen Prämien einkalkulierte erwartete Gewinn (EPIFP) beträgt 337.578 TEUR zum 31. Dezember 2019.

C.5 Operationelles Risiko

Operationelle Risiken betreffen die Qualität und Effizienz der Organisation, der funktionalen Abläufe, des Personals, der Technik und der Kontrolle und beschreibt das Verlustrisiko, das sich aus der Unangemessenheit oder dem Versagen von internen Prozessen, Mitarbeitern oder Systemen oder durch externe Ereignisse ergibt. Außerdem ist das Rechtsrisiko ein Bestandteil des operationellen Risikos.

Zur weiteren Verbesserung einer nachvollziehbaren, effizienten und wirksamen Steuerung von im Geschäftsbetrieb existierenden operationellen Risiken wird das Interne Kontrollsystem stetig weiterentwickelt.

Da in der SIGNAL IDUNA Gruppe alle wesentlichen Geschäftsprozesse und Aufgaben durch Informationstechnik (IT) unterstützt werden, liegt hier ein besonderer Schwerpunkt in der Betrachtung der operationellen Risiken.

IT-Risiken umfassen dabei alle IT-bezogenen Risiken, die aus dem Eigentum, dem Betrieb, der Nutzung sowie bei Änderungen von Informationstechnologie entstehen.

Einem möglichen Ausfall der IT-Systeme wird mit geeigneten technischen und organisatorischen Maßnahmen entgegengewirkt. Zentrale Elemente sind beispielsweise der Betrieb eines Sekundär-Rechenzentrums, die Durchführung umfangreicher Datensicherungen und -spiegelungen, maschinelle Überwachung der Systeme auf allen Ebenen, Bereitschaftsregelungen sowie Wartungsverträge mit den verschiedenen Anbietern von Hard- und Software.

Zum Schutz der Daten vor unberechtigtem Zugriff und Manipulation sind angemessene technische und organisatorische Vorkehrungen getroffen worden – z. B. durch die Installation von Firewall-Systemen (Trennung vom öffentlichen Netz), Virenschannern, Verschlüsselungen, abgesicherten Verbindungen (z. B. zu den Organisations- oder Gebietsdirektionen und den außerbetrieblichen Arbeitsplätzen) und die Nutzung von Authentifizierungssystemen.

Die Eignung der beschriebenen Vorkehrungen wird regelmäßig, z. B. im Rahmen von Notfallübungen oder Penetrationstests, überprüft und bewertet.

Die IT wirkt den im Zuge der fortschreitenden Digitalisierung entstandenen neuen digitalen Bedrohungen, insbesondere Cyber-Risiken, hinreichend entgegen. Die Vertraulichkeit, Verfügbarkeit und Integrität von Daten und Informationen wird bei der Verarbeitung derselben gewährleistet. Die SIGNAL IDUNA Gruppe stellt eine hinreichende Informationssicherheit aller IT-Infrastrukturen und -Anwendungen sicher.

Um die Sicherheit aller vorhandenen Informationen zu managen, orientiert sich die Informationssicherheit der SIGNAL IDUNA Gruppe an international anerkannten Standards zur Informationssicherheit (ISO 27001/ISO 27002).

Es existiert eine Informationssicherheitspolitik, die durch die Informationssicherheitsleitlinie und weitere Richtlinien zum Information Security Management System (ISMS) ergänzt wird. Informationssicherheitsrisiken werden im Rahmen des ISMS kontinuierlich auf unterschiedlichen Wegen identifiziert (z. B. Allgemeine Risikoanalyse, Audits). Die Informationssicherheit ist neben der Überwachung des Einhaltens von Informationssicherheitsvorgaben auch für die Behandlung von Informationssicherheitsvorfällen verantwortlich. Darüber hinaus werden von ihr Sensibilisierungs- und Schulungsmaßnahmen (Awareness) durchgeführt.

Es ist die grundsätzliche Zielrichtung der IT, die Komplexität der Infrastruktur und Anwendungslandschaft weiter zu reduzieren, neue Technologien bereitzustellen und die IT-Organisation in Richtung agiler Organisationsstrukturen weiterzuentwickeln. Im Rahmen der VISION2023 soll zudem durch die Umsetzung vollständig digitalisierter Prozesse und die gezielte Bereitstellung von kundenzentrierten Lösungen eine weitere Steigerung der Kundenorientierung ermöglicht werden.

Das **Prozessrisiko** bezeichnet Risiken, die aufgrund fehlgeschlagener Prozesse direkt oder indirekt zu Verlusten führen, vor allem im Falle von Prozessen mit Kontakt zu Kunden oder Geschäftspartnern. Prozesse unterliegen dem Risiko, dass sie aufgrund von Fehlbearbeitungen ganz oder teilweise fehlschlagen.

Risiken aus der Veränderung von Prozessen kann durch regelmäßiges Überprüfen der Prozessgestaltung sowie der prozessinhärenten Kontrollen entgegengewirkt werden.

Den Risiken aus Fehlbearbeitungen wird mit verbindlichen, zum Teil maschinellen Prüfverfahren begegnet.

Für die wesentlichen Prozesse der SIGNAL IDUNA Gruppe werden Prozessdokumentationen erstellt, die jeweiligen prozessrelevanten, operationellen Risiken identifiziert und entsprechende risikomindernde/-vermeidende Kontrollen/Maßnahmen durch den prozessverantwortlichen Bereich aufgesetzt. Geschäftskritische Prozesse werden zudem im Business Continuity Management (BCM) identifiziert und dokumentiert. Kontrollen können vor- oder nachgelagert zum Prozess greifen, präventiver oder detektiver Art sein, sowie automatisiert, teilautomatisiert oder manuell ablaufen. Unter risikomindernden/-vermeidenden Maßnahmen werden Schulungs-, Kommunikations- und organisatorische Maßnahmen verstanden, welche reduzierenden/vermeidenden Einfluss auf die prozessrelevanten Risiken haben.

Das **Compliance-Risiko** ist definiert als Auswirkungen aus dem Verstoß gegen gesetzliche Bestimmungen, regulatorische Standards oder wesentliche vom Unternehmen selbst gesetzte ethische Normen und interne Anforderungen. Diese Auswirkungen umfassen finanzielle Schäden, Sanktionen der Aufsichts- und Ermittlungsbehörden, Reputationsschäden und Haftungstatbestände der Organmitglieder. Die Einhaltung der zu beachtenden Gesetze und Verordnungen, aufsichtsbehördlichen Anforderungen sowie sonstigen internen und externen Vorgaben und Standards wird durch die Umsetzung umfassender präventiver Maßnahmen (z. B. Rechtsmonitoring, regelmäßige Überwachungsbehandlungen und Compliance-Risikoanalysen) unterstützt. Grundlage des rechtskonformen Verhaltens aller Mitarbeiter sind der Compliance-Kodex der SIGNAL IDUNA Gruppe, Compliance-Schulungen sowie umfassende interne Richtlinien und Anweisungen.

Das **Rechtsrisiko** bezeichnet das Risiko von Verlusten aufgrund von Änderungen des durch die Rechtsprechung vorgegebenen Rahmens sowie durch Änderungen in der Gesetzgebung.

Das Unternehmen ist beispielsweise von neuen Datenschutzanforderungen, neuen EU-Versicherungsvertriebsrichtlinien sowie Versicherungsaufsichtlichen Anforderungen an die IT betroffen.

Seit einiger Zeit sind bei diversen Krankenversicherungsunternehmen zahlreiche Klagen zum Thema „Unwirksamkeit von Beitragsanpassungen“ eingegangen. Zum einen geht es um die, insbesondere wirtschaftliche, Unabhängigkeit des Treuhänders von den Versicherungsunternehmen, deren Beitragsanpassung er überprüft. Zum anderen wird diskutiert, ob im Anschreiben an den Versicherungsnehmer hinreichend über die Gründe der Beitragsanpassung informiert und aufgeklärt wurde. Ziel der Kläger ist es, rückwirkend Beitragserhöhungen zurückzuerhalten. Gegen die SIGNAL IDUNA Kranken wurden Klagen die o. g. Sachverhalte betreffend eingereicht, die zum Teil durch Vergleich beendet wurden oder sich noch in gerichtlicher Klärung befinden.

Der Bundesgerichtshof hat Ende 2018 ein Grundsatzurteil zur Unabhängigkeit des Treuhänders in einem Verfahren gegen einen Mitbewerber gefällt und das seit 25 Jahren etablierte Verfahren zur Treuhänder-Beteiligung nach dem Versicherungsaufsichtsgesetz für rechtskonform erklärt.

Ende 2019 wurden zwei Verfahren – eines alleine wegen unzureichender Begründung, das andere entgegen des BGH-Urteils aus 2018 zusätzlich wegen fehlender Unabhängigkeit des Treuhänders – in der Berufungsinstanz gegen einen anderen Mitbewerber entschieden. Wegen der grundsätzlichen Bedeutung wurden beide Verfahren zur Revision vor dem Bundesgerichtshof zugelassen. Diesen Weg hat der Versicherer auch beschritten. Mit einem Urteil des Bundesgerichtshofs wird nicht vor Ende 2020 gerechnet.

Der Verlauf der bekannten Verfahren wird aufmerksam beobachtet. Je nach Verlauf der Prozesse werden ggf. weitere Maßnahmen ergriffen.

Zur Reduzierung (bzw. Vermeidung) von Compliance- und Rechtsrisiken wird eine regelmäßige Beobachtung des Rechtsraumes durchgeführt. Relevante Rechtsänderungen und die aktuelle Rechtsprechung werden über ein eigenes Informationssystem an die für die Geschäftsprozesse verantwortlichen Mitarbeiter weitergegeben. Festgestellten Rechtsänderungen kann so zeitnah entsprochen werden und Verstößen gegen die aktuelle Rechtslage wird vorgebeugt.

Um langfristig unsere Ziele erreichen zu können, sind wir auf unsere **Mitarbeiter** und deren individuellen Stärken angewiesen.

Das Unternehmen unterstützt die systematische und an der Unternehmensstrategie ausgerichtete Entwicklung der Fähigkeiten und des Wissens ihrer Mitarbeiter und Führungskräfte durch ein professionelles Kompetenzmanagement. Im Rahmen des betrieblichen Gesundheitsmanagements werden verschiedene Angebote ermöglicht. Hierdurch wird dem operationellen Risiko entgegengewirkt.

Risikosensitivitäten wurden bisher im Rahmen operationeller Risiken nicht betrachtet.

C.6 Andere wesentliche Risiken

Bei den anderen wesentlichen Risiken handelt es sich nach unserer Definition um Risikosubkategorien, die fachlich keiner anderen Risikokategorie zugeordnet werden können. Die anderen wesentlichen Risiken umfassen das Neugeschäftsrisiko, das Reputationsrisiko und das strategische Risiko. Diese Risiken begründen für das Unternehmen keinen Kapitalbedarf.

Das **Neugeschäftsrisiko** umfasst das Risiko, dass gesetzte Ziele für das Neugeschäft nicht erreicht werden und dieser Umstand negativ auf die Bestandsentwicklung bzw. die Zusammensetzung des Bestandes des Unternehmens wirkt.

Dieses Risiko hängt bspw. von möglichen Umgestaltungen im bestehenden dualen Gesundheitssystem zwischen gesetzlicher und privater Krankenversicherung ab.

Um Neugeschäftsrisiken zu mindern, wird die Erreichung der Neugeschäftsziele laufend überwacht. Bezüglich der Steuerung des Vertriebes führt die SIGNAL IDUNA Gruppe ein intensives Vertriebscontrolling durch, in dem verschiedene Regelberichte und fallbezogene Ad-hoc-Berichte bezüglich der wesentlichen Kennzahlen etabliert sind.

Darüber hinaus wird das Neugeschäftsrisiko über die Diversifikationseffekte, die aufgrund verschiedener Vertriebskanäle entstehen, positiv beeinflusst/gemindert.

Beim **Reputationsrisiko** handelt es sich um das Risiko einer möglichen Beschädigung des Rufes des Unternehmens infolge einer negativen Wahrnehmung in der Öffentlichkeit (z. B. bei Kunden, Geschäftspartnern, Aktionären, Behörden).

Das Reputationsrisiko ist in der Regel ein Risiko, das im Zusammenhang mit anderen Risiken auftritt. So kann sich ein Reputationsschaden unter anderem auf das Neugeschäft und die Stornoquoten und damit auf die Bestandsentwicklung auswirken.

Um Reputationsrisiken zu begegnen, gelten Kommunikationskonzepte und Kommunikationsleitlinien. Darüber hinaus wird bei Bedarf auf externe Unterstützung von Kommunikationsspezialisten zurückgegriffen.

Beim **strategischen Risiko** handelt es sich um "negative Veränderungen im Unternehmenswert" als Folge von strategischen Entscheidungen des Vorstands und deren Umsetzung (z. B. Nichtanpassung von Geschäftsentscheidungen an ein geändertes Wirtschaftsumfeld).

Das strategische Risiko wird im Rahmen des Konzernsteuerungsprozesses, in dem alle finanziellen Steuerungsprozesse zusammengefasst werden, gesteuert. Durch die drei Ebenen Strategie (Zielbildung), Planung (zur Zielerreichung) und Controlling (Überprüfung der Zielerreichung, Maßnahmendurchführung) und die laufende Berichterstattung an den Vorstand wird sichergestellt, dass das Risiko regelmäßig überwacht wird.

C.7 Sonstige Angaben

Auswirkungen aus der Corona-Pandemie auf die Risikolage und die Wirksamkeit der eingeleiteten Maßnahmen werden kontinuierlich analysiert. Sollte die Coronakrise länger anhalten, ist ein eventuell auch erheblicher Anstieg bei einer Reihe der im Kapitel C beschriebenen Risiken nicht auszuschließen. Außerdem könnten zukünftige Risiken aus der weiteren Entwicklung der Corona-Pandemie entstehen.

D. Bewertung für Solvabilitätszwecke

Innerhalb des nachstehenden Kapitels werden bedeutsame Vermögenswerte und Verbindlichkeiten des Unternehmens angesprochen. Als bedeutsam wurden in diesem Kontext diejenigen Positionen angesehen, die in Bezug auf die Bilanzsumme der Vermögenswerte der Solvabilitätsübersicht eine Größenordnung von mindestens 3 % erreichen.

Darüber hinaus sind in Ausnahmefällen auch Positionen angesprochen worden, die den genannten Schwellenwert zwar nicht erreichten, bei denen eine Beschreibung jedoch aus anderen Gründen sachgerecht erschien. In diesem Falle findet sich eine Erläuterung dieses Umstandes innerhalb des entsprechenden Unterkapitels. Die vollständige Solvabilitätsübersicht ist als S.02.01.02.01 in der Anlage enthalten.

D.1 Vermögenswerte

Die nachfolgende Tabelle gibt zunächst einen Überblick über die Vermögenswerte der SIGNAL IDUNA Kranken:

Vermögenswerte	Solvabilität-II-Wert 2019 TEUR	Solvabilität-II-Wert 2018 TEUR
Latente Steueransprüche	1.578.020	1.105.063
Immobilien, Sachanlagen und Vorräte für den Eigenbedarf	18.611	15.481
Anlagen (außer Vermögenswerten für indexgebundene und fondsgebundene Verträge)	28.080.539	26.397.024
Immobilien (außer zur Eigennutzung)	23.630	21.242
Anteile an verbundenen Unternehmen, einschließlich Beteiligungen	865.492	1.177.956
Aktien	430.785	3.971
Aktien – nicht notiert	430.785	3.971
Anleihen	17.906.108	17.242.063
Staatsanleihen	7.184.481	6.089.480
Unternehmensanleihen	10.556.878	10.962.847
Strukturierte Schuldtitel	164.749	189.736
Organismen für gemeinsame Anlagen	8.465.524	7.702.793
Einlagen außer Zahlungsmitteläquivalenten	389.000	249.000
Darlehen und Hypotheken	1.737.653	1.273.368
Darlehen und Hypotheken an Privatpersonen	550.522	463.714
Sonstige Darlehen und Hypotheken	1.187.132	809.654
Einforderbare Beträge aus Rückversicherungsverträgen von:	-3.257	-3.358
Nichtlebensversicherungen und nach Art der Nichtlebensversicherung betriebenen Krankenversicherungen	-27	-21
nach Art der Nichtlebensversicherung betriebenen Krankenversicherungen	-27	-21
Lebensversicherungen und nach Art der Lebensversicherung betriebenen Krankenversicherungen außer Krankenversicherungen und fonds- und indexgebundenen Versicherungen	-3.230	-3.337
nach Art der Lebensversicherung betriebenen Krankenversicherungen	-3.230	-3.337
Forderungen gegenüber Versicherungen und Vermittlern	20.651	20.297
Forderungen gegenüber Rückversicherern	1.659	124
Forderungen (Handel, nicht Versicherung)	97.102	85.779
Zahlungsmittel und Zahlungsmitteläquivalente	22.468	20.377
Sonstige nicht an anderer Stelle ausgewiesene Vermögenswerte	8.370	9.100
Vermögenswerte Gesamt	31.561.816	28.923.254

Als bedeutsame Vermögenswerte, die 91,8 % der gesamten Vermögenswerte ausmachen, werden im Folgenden dargestellt:

- Latente Steueransprüche
- Staatsanleihen
- Unternehmensanleihen

- Organismen für gemeinsame Anlagen
- Sonstige Darlehen und Hypotheken

Latente Steueransprüche (C0010/R0040)

Der Wert der latenten Steueransprüche 31. Dezember 2019 beträgt 1.578.020 TEUR.

Im Zusammenhang mit darzustellenden Grundlagen, Methoden und Hauptannahmen der Solvabilitätsbeurteilung ergeben sich die latenten Steueransprüche aus den temporären Differenzen zwischen den einzelnen Bilanzpositionen der Steuerbilanz und der Solvabilitätsübersicht. Zur Berechnung der latenten Steueransprüche werden diese Differenzen mit einem individuellen, jeweils gültigen latenten Steuersatz bewertet. Die angewendete Bewertungsmethodik entspricht den gängigen Verfahren.

Die mit der beschriebenen Bewertungsmethodik einhergehende Unsicherheit ist insgesamt als nicht wesentlich einzuschätzen, da sowohl die Steuerbilanz als auch die HGB-Bilanz regelmäßig extern geprüft werden. Die Angemessenheit der beschriebenen Methodik wird zudem im Rahmen der Prüfung der Solvabilitätsübersicht durch den Wirtschaftsprüfer einer jährlichen Überprüfung unterzogen.

Die aktiven latenten Steuern zum Bilanzstichtag resultieren im Wesentlichen aus temporären Differenzen bei den versicherungstechnischen Rückstellungen (1.431.676 TEUR).

Die Notwendigkeit eines Nachweises der Werthaltigkeit latenter Steuern ergibt sich, wenn die latenten Steueransprüche die latenten Steuerschulden übersteigen. Da für die SIGNAL IDUNA Kranken zum 31.12.2019 ein Aktivüberhang vorliegt, wurde die Werthaltigkeit untersucht. Dies erfolgte durch eine Analyse der 20-Jahres-Projektion der Vermögenswerte und der Verbindlichkeiten. Im Ergebnis konnte die Werthaltigkeit zum 31. Dezember 2019 nachgewiesen werden.

Staatsanleihen (C0010/R0140)

Zum Berichtsstichtag beträgt der Wert der Staatsanleihen 7.184.481 TEUR (Vorjahr: 6.089.480 TEUR).

Börsennotierte Staatsanleihen werden grundsätzlich gemäß Artikel 10 Absatz 2 DVO mit dem an einem aktiven Markt festgestellten Marktpreis bewertet. Bei der Beurteilung des Vorhandenseins eines aktiven Marktes werden gemäß Absatz 4 die folgenden Kriterien herangezogen, die in den von der Kommission nach der Verordnung (EG) Nr. 1606/2002 übernommenen Internationalen Rechnungslegungsstandards definiert sind:

- Homogenität der Produkte
- Preisstellung
- regelmäßiger Handel / regelmäßige Nachfrage

Der so bewertete Anteil beträgt 47,9 % der gesamten Staatsanleihen.

In einzelnen Fällen hat die Prüfung anhand der Kriterien für einen aktiven Markt ergeben, dass es sich nicht um einen solchen handelt. In diesen Fällen werden die betreffenden Vermögenswerte gemäß Artikel 10 Absatz 6 (b) und Absatz 7 (b) DVO mittels Zinssatz und Credit Spreads unter Anwendung des einkommensbasierten Ansatzes bewertet.

Der Zeitwert wurde mittels der Discounted-Cash-Flow-Methode unter Berücksichtigung der bis zum Stichtag aufgelaufenen Stückzinsen ermittelt. Die Bewertung basiert auf der restlaufzeitadäquaten Euro-Swap-Kurve zum Bewertungsstichtag zzgl. eines anlagenspezifischen Risikoaufschlags, der sich an den am Markt beobachtbaren Spreads für gleichartige Vermögensgegenstände orientiert.

Nicht börsennotierte Staatsanleihen wurden ebenfalls gemäß Artikel 10 Absatz 6 (b) und Absatz 7 (b) DVO mittels Zinssatz und Credit Spreads unter Anwendung des einkommensbasierten Ansatzes bewertet. In diesen Fällen werden die Zeitwerte mittels der Discounted-Cash-Flow-Methode unter Berücksichtigung der bis zum Stichtag aufgelaufenen Stückzinsen ermittelt. Die Bewertung basiert auf der restlaufzeitadäquaten Euro-Swap-Kurve zum Bewertungsstichtag zzgl. eines anlagenspezifischen Risikoaufschlags, der sich an den am Markt beobachtbaren Spreads für gleichartige Vermögensgegenstände orientiert.

Der Anteil der unter Anwendung des einkommensbasierten Ansatzes bewerteten Staatsanleihen am Gesamtbestand beträgt 52,1 %.

Die Bewertung der Staatsanleihen basiert entweder auf direkt an Märkten gebildeten Preisen oder auf Zinskurven und Credit Spreads und damit auf direkt an Märkten beobachtbaren Inputfaktoren und ist daher als angemessen zu betrachten. Bewertungsunsicherheiten resultieren im Wesentlichen aus der Auswahl der Referenz-Vermögenswerte im Hinblick auf die Festlegung der Risikoaufschläge.

An Märkten gebildete Preise enthalten bereits die Erwartungen der Marktteilnehmer bezüglich der künftigen Entwicklung der Vermögenswerte. Bei der Bewertung der Staatsanleihen anhand der Discounted-Cash-Flow-Methode werden Erwartungen bezüglich der zukünftigen Entwicklung der Vermögensgegenstände im Rahmen des verwendeten Risikoaufschlags berücksichtigt.

Bei der Bewertung von Vermögensgegenständen ist grundsätzlich die Verwendung von an aktiven Märkten gebildeten Marktpreisen für identische Vermögensgegenstände gefordert. Ist dies nicht möglich, können alternative Bewertungsmethoden angewandt werden, wobei die verwendeten Bewertungsparameter höchstmögliche Objektivität und Marktrelevanz aufweisen müssen.

Die gewählten Bewertungsmethoden stehen mit den in Artikel 10 Absatz 7 (a) und (b) DVO genannten Ansätzen in Einklang. Die Angemessenheit der Bewertung wird sichergestellt, indem die verwendeten Inputfaktoren regelmäßig auf eben diese Kriterien - höchstmögliche Objektivität und Marktrelevanz - geprüft werden.

Im Rahmen von Solvency II wurde ein um 1.866.255 TEUR höherer Wert als im HGB-Jahresabschluss ermittelt.

Die Differenz resultiert aus der Tatsache, dass die Staatsanleihen im Jahresabschluss abweichend zur Solvabilitätsübersicht nicht zu Marktwerten, sondern gemäß den jeweiligen HGB-Vorschriften folgendermaßen bilanziert und bewertet werden:

Börsennotierte Staatsanleihen werden für die Zwecke des HGB-Abschlusses zu fortgeführten Anschaffungskosten bilanziert und grundsätzlich nach dem strengen Niederstwertprinzip bewertet. Für ausgewählte Inhaberschuldver-

schreibungen wird von der Möglichkeit des § 341b Absatz 2 zweiter Halbsatz HGB (Bewertung bestimmter Kapitalanlagen nach den für das Anlagevermögen geltenden Vorschriften) Gebrauch gemacht. Bei diesen Papieren findet das gemilderte Niederstwertprinzip Anwendung.

Bei nicht börsennotierten Staatsanleihen mit Kuponzahlung, die als Namensschuldverschreibung ausgestattet sind, werden die Nennwerte aktiviert, gegebenenfalls vermindert um außerplanmäßige Abschreibungen. Im Falle von Schuldscheindarlehen werden die Anschaffungskosten zuzüglich oder abzüglich der kumulierten Amortisation einer Differenz zwischen den Anschaffungskosten und dem Rückzahlungsbetrag unter Anwendung der Effektivzinsmethode angesetzt, gegebenenfalls vermindert um außerplanmäßige Abschreibungen.

Bei Staatsanleihen, die als Zerobonds ausgestattet sind, werden die fortgeführten Anschaffungskosten angesetzt, gegebenenfalls vermindert um außerplanmäßige Abschreibungen.

Unternehmensanleihen (C0010/R0150)

Zum Berichtsstichtag beträgt der Wert der Unternehmensanleihen 10.556.878 TEUR (Vorjahr: 10.962.847 TEUR).

Börsennotierte Unternehmensanleihen werden grundsätzlich gemäß Artikel 10 Absatz 2 DVO mit dem an einem aktiven Markt festgestellten Marktpreis bewertet. Bei der Beurteilung des Vorhandenseins eines aktiven Marktes werden gemäß Absatz 4 die folgenden Kriterien herangezogen, die in den von der Kommission nach der Verordnung (EG) Nr. 1606/2002 übernommenen Internationalen Rechnungslegungsstandards definiert sind:

- Homogenität der Produkte
- Preisstellung
- regelmäßiger Handel / regelmäßige Nachfrage

Der Anteil der derart bewerteten Unternehmensanleihen am Gesamtbestand beträgt 3,3 %.

In einzelnen Fällen hat die Prüfung anhand der Kriterien für einen aktiven Markt ergeben, dass es sich nicht um einen solchen handelt. In diesen Fällen werden die betreffenden Vermögenswerte gemäß Artikel 10 Absatz 6 (b) und Absatz 7 (b) DVO mittels Zinssatz und Credit Spreads unter Anwendung des einkommensbasierten Ansatzes bewertet. Der Zeitwert wird mittels der Discounted-Cash-Flow-Methode unter Berücksichtigung der bis zum Stichtag aufgelaufenen Stückzinsen ermittelt. Die Bewertung basiert auf der restlaufzeitadäquaten Euro-Swap-Kurve zum Bewertungsstichtag zzgl. eines anlagenspezifischen Risikoaufschlags, der sich an den am Markt beobachtbaren Spreads für gleichartige Vermögensgegenstände orientiert.

Nicht börsennotierte Unternehmensanleihen werden ebenfalls gemäß Artikel 10 Absatz 6 (b) und Absatz 7 (b) DVO mittels Zinssatz und Credit Spreads unter Anwendung des einkommensbasierten Ansatzes bewertet. In diesen Fällen werden die Zeitwerte mittels der Discounted-Cash-Flow-Methode unter Berücksichtigung der bis zum Stichtag aufgelaufenen Stückzinsen ermittelt. Die Bewertung basiert auf der restlaufzeitadäquaten Euro-Swap-Kurve zum Bewertungsstichtag zzgl. eines anlagenspezifischen Risikoaufschlags, der sich an den am Markt beobachtbaren Spreads für gleichartige Vermögensgegenstände orientiert.

Der Anteil der unter Anwendung des einkommensbasierten Ansatzes bewerteten Unternehmensanleihen am Gesamtbestand beträgt 93,1 %.

Unternehmensanleihen, die als Commercial Paper ausgestattet sind, werden mit ihren fortgeführten Anschaffungskosten zuzüglich der jeweils aufgrund der kapitalabhängigen Effektivzinsberechnung ermittelten zeitanteiligen Zinsforderungen bewertet. Es handelt sich hierbei um Anlagen mit sehr kurzer Laufzeit, die daher wie Einlagen (Position R0200) bewertet werden.

Der Anteil der Commercial Paper am Gesamtbestand beträgt 3,6 %.

Die Bewertung der Unternehmensanleihen basiert entweder auf direkt an Märkten gebildeten Preisen oder auf Zinskurven und Credit Spreads und damit auf direkt an Märkten beobachtbaren Inputfaktoren und ist daher als angemessen zu betrachten. Bewertungsunsicherheiten resultieren im Wesentlichen aus der Auswahl der Referenz-Vermögenswerte im Hinblick auf die Festlegung der Risikoaufschläge.

An Märkten gebildete Preise enthalten bereits die Erwartungen der Marktteilnehmer bezüglich der künftigen Entwicklung der Vermögenswerte. Bei der Bewertung der Unternehmensanleihen anhand der Discounted-Cash-Flow-Methode werden Erwartungen bezüglich der zukünftigen Entwicklung der Vermögensgegenstände im Rahmen des verwendeten Risikoaufschlags berücksichtigt.

Bei der Bewertung von Vermögensgegenständen ist grundsätzlich die Verwendung von an aktiven Märkten gebildeten Marktpreisen für identische Vermögensgegenstände gefordert. Ist dies nicht möglich, können alternative Bewertungsmethoden angewandt werden, wobei die verwendeten Bewertungsparameter höchstmögliche Objektivität und Marktrelevanz aufweisen müssen.

Die gewählten Bewertungsmethoden stehen mit den in Artikel 10 Absatz 7 (a) und (b) DVO genannten Ansätzen in Einklang. Die Angemessenheit der Bewertung wird sichergestellt, indem die verwendeten Inputfaktoren regelmäßig auf eben diese Kriterien - höchstmögliche Objektivität und Marktrelevanz - geprüft werden.

Im Rahmen von Solvency II wurde ein um 1.774.531 TEUR höherer Wert als im HGB-Jahresabschluss ermittelt.

Die Differenz resultiert aus der Tatsache, dass die Unternehmensanleihen im Jahresabschluss abweichend zur Solvabilitätsübersicht nicht zu Marktwerten, sondern gemäß den jeweiligen HGB-Vorschriften folgendermaßen bilanziert und bewertet werden:

Börsennotierte Unternehmensanleihen werden für die Zwecke des HGB-Abschlusses zu fortgeführten Anschaffungskosten bilanziert und grundsätzlich nach dem strengen Niederstwertprinzip bewertet. Für ausgewählte Inhaberschuldverschreibungen wird von der Möglichkeit des § 341b Absatz 2 zweiter Halbsatz HGB (Bewertung bestimmter Kapitalanlagen nach den für das Anlagevermögen geltenden Vorschriften) Gebrauch gemacht. Bei diesen Papieren findet das gemilderte Niederstwertprinzip Anwendung.

Commercial Paper werden zu Anschaffungskosten zuzüglich der jeweils aufgrund der kapitalabhängigen Effektivzinsberechnung ermittelten zeitanteiligen Zinsforderungen bilanziert und unter Berücksichtigung des strengen Niederstwertprinzips bewertet.

Bei nicht börsennotierten Unternehmensanleihen mit Kuponzahlung, die als Namensschuldverschreibung ausgestattet sind, werden die Nennwerte aktiviert, gegebenenfalls vermindert um außerplanmäßige Abschreibungen. Im Falle

von Schuldscheindarlehen werden die Anschaffungskosten zuzüglich oder abzüglich der kumulierten Amortisation einer Differenz zwischen den Anschaffungskosten und dem Rückzahlungsbetrag unter Anwendung der Effektivzinsmethode angesetzt, gegebenenfalls vermindert um außerplanmäßige Abschreibungen.

Bei Unternehmensanleihen, die als Zerobonds ausgestattet sind, werden die fortgeführten Anschaffungskosten angesetzt, gegebenenfalls vermindert um außerplanmäßige Abschreibungen.

Organismen für gemeinsame Anlagen (C0010/R0180)

Zum Berichtsstichtag beträgt der Wert der Organismen für gemeinsame Anteile 8.465.524 TEUR (Vorjahr: 7.702.793 TEUR).

Organismen für gemeinsame Anlagen werden mit den von den Kapitalverwaltungsgesellschaften mitgeteilten Rücknahmekursen bewertet. Die Rücknahmekurse ergeben sich aus dem zur Anzahl der ausgegebenen Anteile in Beziehung gesetzten Fondsvermögen (Summe aller sich im Fonds befindlichen Vermögenswerte). Die Angemessenheit der Bewertung dieser Vermögenswerte sowie der verwendeten Bewertungsmethoden wird durch den Wirtschaftsprüfer der Kapitalverwaltungsgesellschaft geprüft und testiert.

Bei der Bewertung von Vermögenswerten ist grundsätzlich die Verwendung von an aktiven Märkten gebildeten Marktpreisen für identische Vermögensgegenstände gefordert. Ist dies nicht möglich, können alternative Bewertungsmethoden angewandt werden, wobei die verwendeten Bewertungsparameter höchstmögliche Objektivität und Marktrelevanz aufweisen müssen. Der Anteil der mit alternativen Bewertungsmethoden bewerteten Anlagen am Gesamtbestand beträgt 96,4 %. Für 3,6 % der Anlagen existieren Marktpreise auf aktiven Märkten.

Die gewählte Bewertungsmethode steht mit dem in Artikel 10 Absatz 7 (a) DVO genannten Ansatz in Einklang. Die Angemessenheit der Bewertung wird sichergestellt, indem die verwendeten Inputfaktoren regelmäßig auf eben diese Kriterien - höchstmögliche Objektivität und Marktrelevanz - geprüft werden.

Im Rahmen von Solvency II wurde ein um 638.759 TEUR höherer Wert als im HGB-Jahresabschluss ermittelt.

Diese Differenz resultiert aus der Tatsache, dass die Organismen für gemeinsame Anlagen im Jahresabschluss abweichend zur Solvabilitätsübersicht nicht zu Marktwerten, sondern gemäß den jeweiligen HGB-Vorschriften zu Anschaffungskosten bilanziert und grundsätzlich unter Berücksichtigung des strengen Niederstwertprinzips bewertet werden. Für ausgewählte Vermögenswerte in dieser Bilanzposition wird von der Möglichkeit des § 341b Absatz 2 zweiter Halbsatz HGB (Bewertung bestimmter Kapitalanlagen nach den für das Anlagevermögen geltenden Vorschriften) Gebrauch gemacht. Bei diesen Papieren findet das gemilderte Niederstwertprinzip Anwendung.

Sonstige Darlehen und Hypotheken (C0010/R0260)

Zum Berichtsstichtag beträgt der Wert der sonstigen Darlehen und Hypotheken 1.187.132 TEUR (Vorjahr: 809.654 TEUR).

Für sonstige Darlehen und Hypotheken werden gemäß Artikel 10 Absatz 6 (b) und Absatz 7 (b) DVO mittels Zinssatz und Credit Spreads unter Anwendung des einkommensbasierten Ansatzes bewertet. In diesen Fällen werden die Zeitwerte mittels der Discounted-Cash-Flow-Methode unter Berücksichtigung der bis zum Stichtag aufgelaufenen

Stückzinsen ermittelt. Die Bewertung basiert auf der restlaufzeitadäquaten Euro-Swap-Kurve zum Bewertungsstichtag zzgl. eines anlagenspezifischen Risikoaufschlags. Dieser Risikoaufschlag bildet sich aus der Annahme hinsichtlich einer möglichen Veräußerung unter Berücksichtigung des Ausfallrisikos des Vermögenswertes.

Die Bewertung der sonstigen Darlehen und Hypotheken basiert einerseits auf direkt an Märkten beobachtbare Inputfaktoren (laufzeitadäquate Zinskurven); die Festlegung des Risikoaufschlags stützt sich auf Erfahrungswerte aus der Vergangenheit und die Erwartungen bezüglich der zukünftigen Risikosituation. Bewertungsunsicherheiten resultieren im Wesentlichen aus der Frage, inwieweit die getroffenen Annahmen eintreten.

Bei der Bewertung von Vermögensgegenständen ist grundsätzlich die Verwendung von an aktiven Märkten gebildeten Marktpreisen für identische Vermögensgegenstände gefordert. Ist dies nicht möglich, können alternative Bewertungsmethoden angewandt werden, wobei die verwendeten Bewertungsparameter höchstmögliche Objektivität und Marktrelevanz aufweisen müssen.

Die gewählte Bewertungsmethode steht mit den in Artikel 10 Absatz 7 (b) DVO genannten Ansatz in Einklang. Die Angemessenheit der Bewertung wird sichergestellt, indem die verwendeten Inputfaktoren regelmäßig auf eben diese Kriterien - höchstmögliche Objektivität und Marktrelevanz - geprüft werden.

Im Rahmen von Solvency II wurde ein um 179.992 TEUR höherer Wert als in der HGB-Bilanz ermittelt.

Die Differenz resultiert aus der Tatsache, dass die sonstigen Hypotheken und Darlehen in der HGB-Bilanz abweichend zur Solvabilitätsübersicht nicht zu Marktwerten, sondern gemäß der jeweiligen HGB-Vorschriften zu fortgeführten Anschaffungskosten bilanziert werden. Unterschiedsbeträge gegenüber dem Nennwert werden mittels Effektivzinsmethode über die Laufzeit amortisiert. In der Vergangenheit erfolgten gegebenenfalls Einzelwertberichtigungen und außerplanmäßige Abschreibungen.

D.2 Versicherungstechnische Rückstellungen

Die nachfolgende Tabelle gibt einen Überblick über die versicherungstechnischen Rückstellungen der SIGNAL IDUNA Kranken:

Versicherungstechnische Rückstellungen	Solvabilität-II-Wert 2019 TEUR	Solvabilität-II-Wert 2018 TEUR
Versicherungstechnische Rückstellungen – Nichtlebensversicherung	12.698	9.962
davon Versicherungstechnische Rückstellungen – Krankenversicherung (nach Art der Nichtlebensversicherung)	12.698	9.962
Versicherungstechnische Rückstellungen – Lebensversicherung (außer fonds- und indexgebundenen Versicherungen)	27.580.771	25.368.293
davon Versicherungstechnische Rückstellungen – Krankenversicherung (nach Art der Lebensversicherung)	27.580.771	25.368.293
Versicherungstechnische Rückstellungen insgesamt	27.593.469	25.378.254

Die wesentlichen versicherungstechnischen Rückstellungen entfallen auf die Krankenversicherung nach Art der Lebensversicherung (LoB 29).

In den folgenden Ausführungen wird die Vorgehensweise zur Ermittlung der versicherungstechnischen Rückstellungen erläutert und die Ergebnisse der Berechnung dargestellt.

Krankenversicherung (LoB 29)

Der Wert der versicherungstechnischen Rückstellungen im Segment Krankenversicherung nach Art der Lebensversicherung betrug zum Stichtag 27.580.771 TEUR (25.368.293 TEUR). Dieser Wert setzte sich zusammen aus dem besten Schätzwert in Höhe von 27.247.032 TEUR (25.097.388 TEUR) und der Risikomarge in Höhe von 333.739 TEUR (270.904 TEUR). Gegenüber Zweckgesellschaften bestanden keine einforderbaren Beträge. Gegenüber Rückversicherungen bestanden zum Stichtag hingegen einforderbare Beträge in Höhe von -3.230 TEUR (-3.337 TEUR). Aufgrund der vergleichsweise geringen Beträge werden hierzu keine Detailinformationen gegeben.

Die Veränderungen bei den dargestellten Positionen resultieren im Wesentlichen aus der Bestandsentwicklung, dem Neugeschäft, der Veränderung der relevanten Zinsstrukturkurve und der Höhe der Beitragsanpassung zum 1. Januar.

Die Aufstellung der Solvabilitätsübersicht erfordert die marktwertnahe Bewertung der einzelnen Positionen. Da für die versicherungstechnischen Rückstellungen keine Marktwerte beobachtbar sind, wird ein Modellansatz verwendet. Die hier betrachteten Verträge der nach Art der Lebensversicherung betriebenen Kranken- und Pflegepflichtversicherung laufen zum Teil über viele Jahrzehnte, das heißt viele Zahlungen fallen erst zu Zeitpunkten an, die weit in der Zukunft liegen. Dieser Tatsache wird bei der Bewertung dadurch Rechnung getragen, dass in der Zukunft liegende Zahlungen mit dem für diesen Zeitpunkt maßgeblichen risikolosen Zinssatz auf den Stichtag diskontiert werden. Die hierfür zu verwendenden Zinssätze werden von der europäischen Aufsichtsbehörde (EIOPA) vorgegeben.

Die zukünftigen Zahlungen in Form von Versicherungsleistungen, Kosten, Überschussbeteiligung und so weiter sind von den zufallsbedingten zukünftigen Entwicklungen sowohl des Versichertenbestandes als auch des Kapitalmarktes abhängig. Deshalb ist der Marktwert der versicherungstechnischen Rückstellung zu berechnen als Summe aus dem besten Schätzwert und einer sogenannten Risikomarge. Letztere soll sicherstellen, dass die versicherungstechnischen Verpflichtungen auch bei zufallsbedingten Abweichungen mit hoher Wahrscheinlichkeit durch den Marktwert abgedeckt sind.

Für die Berechnung des besten Schätzwertes der versicherungstechnischen Rückstellungen nach Art der Lebensversicherung wurde das Inflationsneutrale Bewertungsverfahren (INBV) in der Version S020 verwendet. Die Software wird vom Verband der Privaten Krankenversicherer (PKV-Verband) zur Verfügung gestellt. Dieses Tool soll es allen deutschen Krankenversicherungsunternehmen ermöglichen, die von Solvabilität II geforderten Berechnungen durchzuführen. Es wird vereinfachend angenommen, dass sich die Auswirkungen der durch medizinische Inflation steigenden Versicherungsleistungen und die notwendigen Prämienanpassungen ausgleichen. Aus diesem Grund wird im INBV auf die explizite Modellierung dieser beiden Aspekte verzichtet.

In die Berechnungen fließen neben Informationen über den Versichertenbestand auch die Rechnungsgrundlagen, welche der Kalkulation der Beiträge zugrunde liegen, ein. Darüber hinaus werden auch Daten aus dem HGB-Jahresabschluss verwendet.

Die Hauptannahmen des Modells sind Annahmen zur zukünftigen Zinsentwicklung, zur Entwicklung des Versichertenbestandes sowie zu den zukünftigen Überschüssen.

Durch die Verwendung eines Standardverfahrens, des INBV, und dadurch, dass Annahmen über die Zukunft zu treffen sind, ist das Ergebnis natürlicherweise mit einer gewissen Unsicherheit behaftet. Das Standardverfahren bzw. Branchenmodell zeichnet sich dadurch aus, dass es für möglichst viele Versicherungsunternehmen anwendbar ist.

Somit ist es mit einer Modellunsicherheit behaftet. Dafür bietet es den Vorteil einer besseren Vergleichbarkeit. Eine weitere Quelle für Unsicherheit liegt darin, dass für die zukünftigen Entwicklungen Annahmen zu treffen sind. Dem wird dadurch begegnet, dass z. B. durch Sensitivitätsanalysen diejenigen Parameter identifiziert werden, die einen wesentlichen Einfluss auf die Ergebnisse haben. Insbesondere bei diesen Größen wird darauf geachtet, dass den enthaltenen Ungewissheiten angemessen Rechnung getragen wird.

Gegenüber dem oben genannten Wert der versicherungstechnischen Rückstellungen im Segment Krankenversicherung nach Art der Lebensversicherung unter Solvency II betragen die versicherungstechnischen Rückstellungen in der HGB-Bilanz 23.748.221 TEUR.

Im Gegensatz zur Bewertung gemäß HGB werden zusätzlich die oben beschriebene Risikomarge und die Beteiligung der Versicherungsnehmer an zukünftig erwarteten Überschüssen berücksichtigt. Allen Berechnungen werden realistische Annahmen zugrunde gelegt, während für den HGB-Ansatz die Rechnungsgrundlagen gemäß der Krankenversicherungsaufsichtsverordnung mit ausreichenden Sicherheiten zu versehen sind. Die Abzinsung der Zahlungsströme erfolgt mit der maßgeblichen risikolosen Zinskurve anstatt – wie unter HGB vorgesehen – mit dem jeweiligen Rechnungszins.

Von den Möglichkeiten der Matching-Anpassung, Volatilitätsanpassung oder Übergangsmaßnahmen in Bezug auf die versicherungstechnischen Rückstellungen wurde zum Berichtsstichtag kein Gebrauch gemacht.

Die zur Bewertung der versicherungstechnischen Rückstellungen verwendeten Methoden sind angemessen. Für die Bereitstellung der Ausgangsdaten werden überprüfte, bereits im ALM-Prozess routinemäßig angewendete Verfahren eingesetzt. Die tatsächliche Bewertung erfolgt in einem Modell, welches vom PKV-Verband entwickelt wurde. Es stellt eine mögliche Interpretation des zum Zeitpunkt der Berechnung aktuellen Stands der Solvency-II-Regelungen und der nationalen Vorschriften dar.

Um die Angemessenheit der Bewertungskonzepte sicherzustellen, wird regelmäßig – mindestens jährlich – überprüft, ob es Änderung der zugrunde liegenden Verpflichtungen gibt, welche eine Anpassung der verwendeten Modelle und Methoden erfordern.

D.3 Sonstige Verbindlichkeiten

Die nachfolgende Tabelle gibt einen Überblick über die sonstigen Verbindlichkeiten der SIGNAL IDUNA Kranken:

Sonstige Verbindlichkeiten	Solvabilität-II-Wert	Solvabilität-II-Wert
	2019	2018
	TEUR	TEUR
Andere Rückstellungen als versicherungstechnische Rückstellungen	205.684	184.025
Rentenzahlungsverpflichtungen	526.106	612.711
Latente Steuerschulden	1.568.058	1.070.656
Verbindlichkeiten gegenüber Kreditinstituten	237	36
Verbindlichkeiten gegenüber Versicherungen und Vermittlern	20.966	20.762
Verbindlichkeiten gegenüber Rückversicherern	379	502
Verbindlichkeiten (Handel, nicht Versicherung)	100	232
Sonstige nicht an anderer Stelle ausgewiesene Verbindlichkeiten	68.538	76.435
Sonstige Verbindlichkeiten Gesamt	2.390.069	1.965.359

Als bedeutsame Sonstige Verbindlichkeiten werden im Folgenden dargestellt:

- Rentenzahlungsverpflichtungen
- Latente Steuerschulden

Rentenzahlungsverpflichtungen (C0010/R0760)

Der Gesamtwert der Rentenzahlungsverpflichtungen zum Bilanzstichtag 31. Dezember 2019 beträgt 526.106 TEUR. Er erreicht damit nicht 3 % der Vermögenswerte der Solvabilitätsübersicht der SIGNAL IDUNA Kranken, wird aufgrund der Unterschiede zwischen der Jahresabschluss- und Solvabilitätsbewertung jedoch als bedeutsam interpretiert und entsprechend nachstehend beschrieben.

Die Rentenzahlungsverpflichtungen wurden gemäß IAS 19 nach der Projected-Unit-Credit-Methode (Anwartschaftsbarwertverfahren) unter Berücksichtigung versicherungsmathematischer Parameter ermittelt. Die Berechnungen erfolgten unter Verwendung aktueller Sterbetafeln, Invaliditäts- und Fluktuationswahrscheinlichkeiten, unterstellter Gehalts- und Rentensteigerungen sowie eines realitätsnahen Rechnungszinses. Der verwendete Rechnungszins orientierte sich dabei an der Markttrendite von hochwertigen fristadäquaten Anleihen.

Die Verpflichtungen wurden nur in der Höhe angesetzt, die nach vernünftiger kaufmännischer Beurteilung notwendig ist. Inventurstichtag ist der 1. Oktober des Bilanzjahres.

Als Finanzierungsalter wurde grundsätzlich der frühestmögliche Bezug einer Vollrente aus der gesetzlichen Rentenversicherung zugrunde gelegt. Falls das vereinbarte Pensionierungsalter vor dem frühestmöglichen Bezug einer Vollrente aus der gesetzlichen Rentenversicherung lag, wurde das vereinbarte Pensionierungsalter verwendet.

Diese langfristigen Verpflichtungen nach Beendigung des Arbeitsverhältnisses sind als leistungsorientierter Plan einzustufen. Die Verpflichtungen sind dementsprechend dadurch charakterisiert, dass der Arbeitgeber eine vorher festgelegte Versorgungsleistung, zum Beispiel in Form einer Rente, zusagt und das versicherungsmathematische Risiko und/oder das Risiko für die Vermögensanlage trägt.

Von den Rentenzahlungsverpflichtungen wurden als Planvermögen die Kapitalanlagen der Pensionskasse SIGNAL Versicherungen a. G. mit den beizulegenden Zeitwerten verrechnet. Diese Versorgungseinrichtung ist für die Mitarbeiter des Innen- und Außendienstes der in der SIGNAL IDUNA Gruppe eingebundenen Unternehmen eingerichtet und gewährt den Mitgliedern (hierzu gehören entsprechend auch die Mitarbeiter der SIGNAL IDUNA Kranken) einen Anspruch auf Alters-, Invaliden- und Hinterbliebenenversorgung.

Ein Planvermögen der Kapitalanlagen der SIGNAL IDUNA Versorgungskasse e. V. wurde mit den in der Höhe beizulegenden Zeitwert mit den Pensionsverpflichtungen bei den Trägerunternehmen verrechnet. Diese Versorgungseinrichtung ist für Rentner des Innen- und Außendienstes in der SIGNAL IDUNA Gruppe eingebundener Unternehmen und gewährt den Mitgliedern einen Anspruch auf Alters-, Invaliden- und Hinterbliebenenversorgung. Bei aus der Entgeltumwandlung abgeschlossenen Rückdeckungsversicherungen werden auch als Planvermögen verrechnet, wenn diese bei einer Fremdversicherung abgeschlossen wurden und verpfändet sind.

Die Bewertung erfolgt unter Verwendung von Rentenvektoren, Kommutations- und Barwerten, sodass keine separate Ermittlung des Cashflows erfolgt.

Die mit der obenstehenden Übersicht einhergehende Prognoseunsicherheit ist als unwesentlich einzuschätzen. Das sich aus diesen Unsicherheiten ergebende Abweichungsrisiko wurde hinreichend berücksichtigt, indem adäquate Bewertungsparameter verwendet werden.

Die folgende Übersicht stellt die dem leistungsorientierten Plan zugeordneten und durch die Pensionskasse SIGNAL Versicherungen a. G. verwalteten Vermögensgegenstände dar:

Art des Vermögensgegenstandes (Assetklasse)	Zugehöriger Wert in TEUR	Anteil am Gesamtplanvermögen in %
Aktien, Anteile oder Aktien an Investmentvermögen und andere nicht festverzinsliche Wertpapiere	43.920	24,3
Inhaberschuldverschreibungen und andere festverzinsliche Wertpapiere	57.780	32,0
Namenschuldverschreibungen	58.167	32,2
Schuldscheinforderungen und Darlehen	17.728	9,8
Einlagen bei Kreditinstituten	3.000	1,7
	180.594	100,0

Die Aufteilung der Verpflichtungen auf die einzelnen Arbeitgebergesellschaften innerhalb der SIGNAL IDUNA Gruppe bei Mehrfacharbeitsverträgen erfolgte gemäß den Beschäftigungsanteilen. Für die SIGNAL IDUNA Kranken lag ein Aufteilungsschlüssel von 76,3 % zugrunde.

Die folgende Übersicht stellt die dem leistungsorientierten Plan zugeordneten und durch SIGNAL IDUNA Versorgungskasse e. V. verwalteten Vermögensgegenstände dar:

Art des Vermögensgegenstandes (Assetklasse)	Zugehöriger Wert in TEUR	Anteil am Gesamtplanvermögen in %
Forderungen und sonstige Vermögensgegenstände	31.235	6,3
Guthaben bei Kreditinstituten	109.658	22,2
sonstige Wertpapiere	352.790	71,2
Rechnungsabgrenzungsposten	1.332	0,3
./I. sonstige Verbindlichkeiten	-15	0,0
	495.000	100,0

Die Aufteilung der Vermögensgegenstände auf die einzelnen Trägerunternehmen der SIGNAL IDUNA Versorgungskasse e. V. erfolgte gemäß dem Anteil der jeweiligen Dotierung des Trägerunternehmens an der gesamten Dotierung und der entsprechend anteiligen Wertzuwächse und Erträge. Für die SIGNAL IDUNA Kranken lag ein Aufteilungsschlüssel von 31,9 % des Gesamtvolumens zugrunde.

Die folgenden mitarbeiterbezogenen Annahmen liegen der Solvabilitätsbewertung der Rentenzahlungsverpflichtungen zugrunde:

Mitarbeiterbezogene Annahmen

Mortalitätsrate	Gemäß RT 2018 G von Heubeck
Fluktuationsrate	1,0 % (Frauen) / 1,3 % (Männer)
Invaldisierungsrate	Gemäß RT 2018 G von Heubeck
Vorruhestandsrate	Rentenbeginn im Alter von 63 J.
Anteil der unterhaltsberechtigten Angehörigen mit Anspruch auf Leistungen	Gemäß RT 2018 G von Heubeck

Die folgenden finanziellen Annahmen liegen der Solvabilitätsbewertung der Rentenzahlungsverpflichtungen zugrunde:

Finanzielle Annahmen	in %
Rechnungszins	1,2
Diskontierungssatz	1,2
Gehaltstrend	2,5
Rentensteigerung	2,0

Die mit der Kalkulation der Rückstellungen der Rentenzahlungsverpflichtungen verbundene Unsicherheit ist insgesamt als überschaubar einzuschätzen, da die genutzten Parameter als realistisch und aktuell einzustufen sind.

Die Anwendung des dargestellten Bewertungskonzeptes ist angemessen, da die Ermittlung des versicherungsmathematischen Verpflichtungsbarwerts durch die Projected-Unit-Credit-Methode die Zuordnung der Leistungen auf einzelne Dienstjahre verlangt und die Diskontierungssätze sich an den Marktzinsen orientieren.

Das Bewertungskonzept wird einer regelmäßigen Prüfung unterzogen um seine Angemessenheit sicherzustellen, indem in die Berechnung des versicherungsmathematischen Verpflichtungsbarwerts zahlreiche Trendannahmen eingehen, die sich zum Teil an Marktwerten orientieren und zum Teil unternehmensindividuell festgelegt werden. Diese Parameter sind jedes Jahr vor dem Hintergrund aktueller Entwicklungen erneut festzulegen.

Nach dem BilMoG wurde das Wahlrecht in Anspruch genommen, die erforderliche Zuführung zu den HGB-Rückstellungen auf maximal 15 Jahre zu verteilen. Der verwendete Rechnungszinssatz beträgt 2,71 %. Der Wert der handelsrechtlichen Pensionsrückstellungen beträgt 283.142 TEUR und liegt 242.964 TEUR unter der Solvabilitätsbewertung. Der Unterschiedsbetrag ist auf die unterschiedlichen Rechnungszinssätze zurückzuführen.

Latente Steuerschulden (C0010/R0780)

Der Wert der latenten Steuerschulden zum 31. Dezember 2019 beträgt 1.568.058 TEUR.

Im Zusammenhang mit darzustellenden Grundlagen, Methoden und Hauptannahmen der Solvabilitätsbeurteilung ergeben sich die latenten Steuerschulden aus den temporären Differenzen zwischen den einzelnen Bilanzpositionen der Steuerbilanz und der Solvabilitätsübersicht. Zur Berechnung der latenten Steuerschulden werden diese Differenzen mit einem individuellen, jeweils gültigen latenten Steuersatz bewertet. Die angewendete Bewertungsmethodik entspricht den gängigen Verfahren.

Die mit der beschriebenen Bewertungsmethodik einhergehende Unsicherheit ist insgesamt als nicht wesentlich einzuschätzen, da sowohl die Steuerbilanz als auch die HGB-Bilanz regelmäßig extern geprüft werden. Die Angemessenheit der beschriebenen Methodik wird zudem im Rahmen der Prüfung der Solvabilitätsübersicht durch den Wirtschaftsprüfer einer jährlichen Überprüfung unterzogen.

Die passiven latenten Steuern zum Bilanzstichtag resultieren im Wesentlichen aus temporären Differenzen in dem Bereich Kapitalanlagen 1.567.596 TEUR.

D.4 Alternative Bewertungsmethoden

Die Beschreibung etwaig angewandter alternativer Bewertungsmethoden findet sich direkt in den Beschreibungen innerhalb der Unterabschnitte aus D.1 bis D.3.

Bei der Bewertung von Vermögenswerten und Verbindlichkeiten für die Solvabilitätsübersicht werden HGB-Werte in verschiedenen Positionen für einen analogen Marktwertansatz verwendet. Dies betrifft für die Assets im Bereich der Kapitalanlagen Einlagen außer Zahlungsmitteläquivalenten und geringfügige Werte für Genossenschaftsanteile und im sonstigen Bereich die Positionen der Sachanlagen, Forderungen, Zahlungsmittel und Zahlungsmitteläquivalente bzw. sonstige Vermögenswerte. Insgesamt betragen diese Werte 1,8 % der Gesamtsumme der Assets in Höhe von 31.561.816 TEUR. Für die Liabilities trifft die HGB-Wertübernahme im Bereich der anderen Rückstellungen bzw. einzelner Verbindlichkeitspositionen zu. Insgesamt betragen diese Werte 0,4 % der Gesamtsumme der Liabilities in Höhe von 29.983.538 TEUR.

Die Übernahme von HGB-Werten wird für die obengenannten Positionen der Solvabilitätsübersicht vorgenommen, wenn für diese Wesentlichkeitskriterien greifen oder auch keine Marktpreise vorliegen und durch die kurzen Laufzeiten der Assets bzw. Liabilities ein marktwertkonformer Ansatz angenommen werden kann. Eine Bewertung nach internationalen Rechnungslegungsvorschriften wäre unverhältnismäßig, da sich einzelne Positionen aus einem hohem Mengengerüst zusammensetzen und eine Einzelbetrachtung kosten- und zeitintensiv wäre. Aus den obigen Prozentangaben ist ersichtlich, dass die Beträge in den jeweiligen Gesamtvolumina einen geringen Anteil abbilden.

D.5 Sonstige Angaben

Sonstige wesentliche Angaben finden sich direkt in den Beschreibungen der Unterabschnitte aus D.1 bis D.3.

E. Kapitalmanagement

E.1 Eigenmittel

E.1.1 Grundsätze des Eigenmittelmanagements

Grundlage für das Eigenmittelmanagement der Unternehmen der SIGNAL IDUNA Gruppe ist die Kapitalmanagementstrategie, die sich an der Geschäfts- und Risikostrategie orientiert. Die Kapitalmanagementstrategie gibt Ziele für die Entwicklung der Eigenmittel unter Berücksichtigung der aufsichtsrechtlichen Anforderungen, des Risikotragfähigkeitskonzeptes und der Ertragslage vor. Das Eigenmittelmanagement ist integraler Bestandteil des Konzernsteuerungsprozesses der SIGNAL IDUNA Gruppe.

Ausgehend von der Anforderung der Kapitalmanagementstrategie werden mittelfristige Eigenmittelpäne sowohl nach den Ergebnissen aus dem Gesamtsolvenzmodell als auch nach der aufsichtsrechtlichen Standardformel aufgestellt. Dabei setzt die Eigenmittelpänung für beide Betrachtungsebenen auf den mittelfristigen Projektionsrechnungen auf, die mit den im Konzernplan gemachten Annahmen korrespondieren. Die konkreten Eigenmittelpäne stellen die Struktur und Qualität der Eigenmittel über den Zeitraum der Geschäftsplanung von derzeit drei Jahren dar und zeigen bei Bedarf auch eventuelle Handlungsnotwendigkeiten und Gegensteuerungsmaßnahmen auf.

Für das Controlling und die unterjährige Überwachung des Eigenmittelpäns werden zum einen alle wesentlichen Veränderungen und Neuerungen mit Auswirkungen auf die Eigenmittelsituation laufend beobachtet. Zum anderen werden die konkreten Ist-Werte mit den Planwerten verglichen und analysiert. Darüber hinaus erfolgen Aktualisierungen auf der Grundlage von mittelfristigen Hochrechnungen. Durch Veränderungen bei dem Risikoprofil, den Eigenmitteln und der Bedeckungssituation oder auch durch andere Gründe können sich Anpassungen bei der Eigenmittelkonstellation ergeben. Dafür sind Einzelmaßnahmen definiert, die im Bedarfsfall zu einer beabsichtigten Erhöhung oder auch Reduzierung der Eigenmittel eingesetzt werden können.

E.1.2 Informationen zur Eigenmittelzusammensetzung

Zum Stichtag 31. Dezember 2019 belief sich der Betrag an verfügbaren Basiseigenmitteln auf 1.578.278 TEUR (Vorjahr: 1.579.640 TEUR). Im Vergleich zum 31. Dezember 2018 sind die Basiseigenmittel somit geringfügig um 1.362 TEUR gesunken.

In der folgenden Tabelle wird die Zusammensetzung der verfügbaren Basiseigenmittel im Vorjahresvergleich dargestellt:

Eigenmittelbestandteile zum 31.12.2019 Eigenmittelbestandteile zum 31.12.2018	Tier 1	Tier 2	Tier 3	Summe
	TEUR	TEUR	TEUR	TEUR
Überschussfonds	461.043	0	0	461.043
	486.826	0	0	486.826
Ausgleichsrücklage	1.107.273	0	0	1.107.273
	1.058.408	0	0	1.058.408
Latente Netto-Steueransprüche	0	0	9.962	9.962
	0	0	34.406	34.406
Summe	1.568.315	0	9.962	1.578.278
	1.545.234	0	34.406	1.579.640

Die Eigenmittelbestandteile Überschussfonds und Ausgleichsrücklage sind unter Berücksichtigung der in den veröffentlichten Leitlinien beschriebenen Merkmalen zur Einstufung der Eigenmittel der höchsten Qualität (Tier 1) zuzuordnen. Die latenten Netto-Steueransprüche in Höhe von 9.962 TEUR ergaben sich aus dem in der Solvabilitätsübersicht ermittelten Überhang latenter Steueransprüche über latente Steuerschulden und sind als Basiseigenmittel der Qualitätsklasse 3 angesetzt worden.

Alle genannten Basiseigenmittelbestandteile sind in voller Höhe zur Bedeckung der Solvenzkapitalanforderung anrechenbar. Bei der Bedeckung der Mindestkapitalanforderungen sind gemäß den Bestimmungen die latenten Netto-Steueransprüche als Eigenmittel der Qualitätsklasse Tier 3 nicht anrechenbar.

Die nachstehende Tabelle zeigt die anrechnungsfähigen Eigenmittel zur Bedeckung der Solvenz- und Mindestkapitalanforderungen im Vorjahresvergleich:

Anrechnungsfähige Eigenmittel zum 31.12.2019 Anrechnungsfähige Eigenmittel zum 31.12.2018	Tier 1	Tier 2	Tier 3	Summe
	TEUR	TEUR	TEUR	TEUR
Betrag zur Bedeckung des SCR	1.568.315	0	9.962	1.578.278
	1.545.234	0	34.406	1.579.640
Betrag zur Bedeckung des MCR	1.568.315	0	0	1.568.315
	1.545.234	0	0	1.545.234

E.1.3 Bewertungsunterschiede zwischen der lokalen Rechnungslegung und Solvency II

Das Eigenkapital des nach HGB bilanzierten Jahresabschlusses belief sich zum Bilanzstichtag 31. Dezember 2019 auf 860.581 TEUR (Vorjahr: 840.581 TEUR). Der Anstieg um 20.000 TEUR resultierte aus dem Jahresüberschuss des Geschäftsjahres 2019, der in voller Höhe den Gewinnrücklagen zugewiesen wurde. Das HGB-Eigenkapital setzte sich zusammen aus den Positionen Verlustrücklage (508.500 TEUR) und andere Gewinnrücklagen (352.081 TEUR).

Im Rahmen der Berechnung der Eigenmittel nach Solvency II stellt die nach den aufsichtsrechtlichen Bewertungsprinzipien aufgestellte Solvabilitätsübersicht den Ausgangspunkt dar, wobei sich im Vergleich zur HGB-Bilanz vor allem bei den Kapitalanlagen und den versicherungstechnischen Rückstellungen hohe Unterschiede aufgrund der unterschiedlichen Bewertungsprinzipien ergeben. Die wesentlichen Bewertungsunterschiede bei den Bilanzpositionen

wurden bereits in vorangegangenen Kapiteln dieses Berichts erläutert. Nach der so ermittelten Solvabilitätsübersicht betrug der Überschuss der Vermögenswerte über die Verbindlichkeiten 1.578.278 TEUR (Vorjahr: 1.579.640 TEUR).

E.1.4 Übersicht der Basiseigenmittel aus Übergangsmaßnahmen

Eigenmittel aus Übergangsmaßnahmen wurden nicht angesetzt.

E.1.5 Übersicht der ergänzenden Eigenmittel

Ergänzende Eigenmittel wurden nicht angesetzt.

E.1.6 Übersicht der Abzugspositionen

Abzugsposten waren nicht zu berücksichtigen.

E.1.7 Informationen zum Verlustausgleichsmechanismus

Hierzu ergaben sich keine berichtspflichtigen Angaben.

E.1.8 Erläuterungen zur Ausgleichsrücklage

In der Position Ausgleichsrücklage waren implizit die Gewinnrücklagen (860.581 TEUR) enthalten, bei denen bereits die Zuführung aus dem Jahresüberschuss des Geschäftsjahres 2019 berücksichtigt war. Die Mittel der Ausgleichsrücklage stehen uneingeschränkt für mögliche Verlustausgleiche und als Eigenmittelbestandteil zur Verfügung.

E.2 Solvenzkapitalanforderung und Mindestkapitalanforderung

Aufgrund der Fristenregelung wurde vor Veröffentlichung dieses Berichtes keine aufsichtliche Prüfung der Berechnungen der Solvenzkapitalanforderung vorgenommen, so dass der endgültige Betrag noch der Prüfung unterliegt.

E.2.1 Detaildarstellung zur Solvenzkapitalanforderung

Die nachstehende Tabelle zeigt die SCR-Zusammensetzung nach Risikokategorien, wobei für die SIGNAL IDUNA Kranken das Marktrisiko, das krankensversicherungstechnische Risiko sowie das operationelle Risiko von wesentlicher Bedeutung sind:

Risikokategorien	2019 TEUR	2018 TEUR
Marktrisiko	1.631.019	2.022.341
Gegenparteausfallrisiko	67.116	49.500
Lebensversicherungstechnisches Risiko	0	0
Krankenversicherungstechnisches Risiko	693.828	617.355
Nichtlebensversicherungstechnisches Risiko	0	0
Diversifikation	-445.180	-416.967
BSCR	1.946.783	2.272.229
Operationelles Risiko	122.819	114.055
Verlustausgleichsfähigkeit der versicherungstechnischen Rückstellung	-1.737.875	-2.052.663
Verlustausgleichsfähigkeit der latenten Steuern	0	0
SCR	331.727	333.621

E.2.2 Detaildarstellung zur Mindestkapitalanforderung

Die Mindestkapitalanforderung (MCR) stellt die geringere der beiden von Aufsichtsseite unter Solvency II definierten Kapitalanforderungen dar und ist unbedingt jederzeit vom Unternehmen einzuhalten.

Das MCR berechnet sich nach Solvency II als eine lineare Funktion von Prämien und versicherungstechnischen Rückstellungen. Für das MCR gilt ein Korridor von 25 % (Untergrenze) bis 45 % (Obergrenze) der Solvenzkapitalanforderung (SCR).

Darüber hinaus gilt in Abhängigkeit der betriebenen Geschäftsbereiche eine absolute Kapitaluntergrenze. Diese liegt bei 2.500 TEUR.

Zum 31. Dezember 2019 beläuft sich das MCR der SIGNAL IDUNA Kranken auf 45 % des SCR und beträgt 149.277 TEUR (Vorjahr: 150.130 TEUR).

E.2.3 Angaben zu vereinfachten Berechnungen

Ausgelagerte Vermögensgegenstände an die SIGNAL IDUNA Versorgungskasse werden im Marktrisiko aus Gründen der Vereinfachung und der Materialität nicht berücksichtigt. Es erfolgt ein quartärlisches Controlling durch die zentrale Risikomanagementfunktion zur Sicherstellung der Angemessenheit der Vereinfachung.

E.2.4 Angaben zu unternehmensspezifischen Parametern und Kapitalaufschlägen

Es wurden keine unternehmensspezifischen Parameter bei der Berechnung der Solvabilität verwendet. Ein Kapitalaufschlag wurde durch die BaFin nicht auferlegt.

E.2.5 Bei der Berechnung der Mindestkapitalanforderung verwendete Inputs

Aufgrund der Größe der SIGNAL IDUNA Kranken liegt das MCR deutlich über der absoluten Untergrenze für das MCR und berechnet sich somit aus einer linearen Kombination aus Prämien und versicherungstechnischen Rückstellungen. Unter Berücksichtigung des geltenden Korridors für das MCR von 25 % bis 45 % des SCR, beläuft sich das MCR der SIGNAL IDUNA Kranken auf 45 % des SCR (siehe Kapitel E.2.2).

E.2.6 Änderungen der Solvenzkapitalanforderung und Mindestkapitalanforderung im Berichtszeitraum

Bei der SIGNAL IDUNA Gruppe werden Änderungen des Gesamt-SCR um 15 % oder mehr als wesentlich angesehen.

Für die SIGNAL IDUNA Kranken haben sich im Geschäftsjahr 2019 keine wesentlichen Änderungen der Solvenzkapitalanforderung und der Mindestkapitalanforderung ergeben.

E.3 Verwendung des durationsbasierten Untermoduls Aktienrisiko bei der Berechnung der Solvenzkapitalanforderung

Das durationsbasierte Untermodul Aktienrisiko gem. Artikel 304 der EU-Richtlinie 2009/138/EG wurde zum Berichtsstichtag nicht angewendet.

E.4 Unterschiede zwischen der Standardformel und etwaig verwendeten internen Modellen

Ein internes Model wurde nicht eingesetzt.

E.5 Nichteinhaltung der Mindestkapitalanforderung und Nichteinhaltung der Solvenzkapitalanforderung

Die Mindestkapitalanforderung sowie die Solvenzkapitalanforderung wurden im gesamten Berichtszeitraum eingehalten.

E.6 Sonstige Angaben

Die mittelfristigen Auswirkungen der Corona-Pandemie auf die Eigenmittel und die Solvenzkapitalanforderungen lassen sich aufgrund der allgemeinen Unwägbarkeiten sowie der Vielzahl von möglichen Einflussfaktoren auf diese Größen derzeit nicht vollumfänglich abschätzen. Je nach Umfang und Schwere der Pandemie sind negative Auswirkungen auf die Bedeckungssituation möglich, wobei auch kompensatorische Effekte nicht auszuschließen sind.

Anlagen

Im Anhang sind die Meldebögen (QRTs) gemäß Art. 4 der Durchführungsverordnung 2015/2452 zur Festlegung technischer Durchführungsstandards hinsichtlich der Verfahren und Formate abgebildet. Die Darstellung der Werte erfolgt in der Einheit „Tausend Euro“ ohne Nachkommastellen. Es werden lediglich die Meldebögen dargestellt, in denen Werte enthalten sind.

Anhang I
Berichtsformular S.02.01.02
Bilanz

Vermögenswerte

Solvabilität II-Wert
C0010

Geschäftswert	R0010	
Aufgeschobene Anschaffungskosten	R0020	
Immaterielle Vermögenswerte	R0030	0
Latente Steueransprüche	R0040	1.578.020
Überschuss bei den Altersversorgungsleistungen	R0050	0
Immobilien, Sachanlagen und Vorräte für den Eigenbedarf	R0060	18.611
Anlagen (außer Vermögenswerten für indexgebundene und fondsgebundene Verträge)	R0070	28.080.539
Immobilien (außer zur Eigennutzung)	R0080	23.630
Anteile an verbundenen Unternehmen, einschließlich Beteiligungen	R0090	865.492
Aktien	R0100	430.785
Aktien – notiert	R0110	0
Aktien – nicht notiert	R0120	430.785
Anleihen	R0130	17.906.108
Staatsanleihen	R0140	7.184.481
Unternehmensanleihen	R0150	10.556.878
Strukturierte Schuldtitel	R0160	164.749
Besicherte Wertpapiere	R0170	0
Organismen für gemeinsame Anlagen	R0180	8.465.524
Derivate	R0190	0
Einlagen außer Zahlungsmitteläquivalenten	R0200	389.000
Sonstige Anlagen	R0210	0
Vermögenswerte für index- und fondsgebundene Verträge	R0220	0
Darlehen und Hypotheken	R0230	1.737.653
Policendarlehen	R0240	0
Darlehen und Hypotheken an Privatpersonen	R0250	550.522
Sonstige Darlehen und Hypotheken	R0260	1.187.132
Einforderbare Beträge aus Rückversicherungsverträgen von:	R0270	-3.257
Nichtlebensversicherungen und nach Art der Nichtlebensversicherung betriebenen Krankenversicherungen	R0280	-27
Nichtlebensversicherungen außer Krankenversicherungen	R0290	0
nach Art der Nichtlebensversicherung betriebenen Krankenversicherungen	R0300	-27
Lebensversicherungen und nach Art der Lebensversicherung betriebenen Krankenversicherungen außer	R0310	-3.230
Krankenversicherungen und fonds- und indexgebundenen Versicherungen		
nach Art der Lebensversicherung betriebenen Krankenversicherungen	R0320	-3.230
Lebensversicherungen außer Krankenversicherungen und fonds- und indexgebundenen Versicherungen	R0330	
Lebensversicherungen, fonds- und indexgebunden	R0340	
Depotforderungen	R0350	0
Forderungen gegenüber Versicherungen und Vermittlern	R0360	20.651
Forderungen gegenüber Rückversicherern	R0370	1.659
Forderungen (Handel, nicht Versicherung)	R0380	97.102
Eigene Anteile (direkt gehalten)	R0390	0
In Bezug auf Eigenmittelbestandteile fällige Beträge oder ursprünglich eingeforderte, aber noch nicht eingezahlte Mittel	R0400	0
Zahlungsmittel und Zahlungsmitteläquivalente	R0410	22.468
Sonstige nicht an anderer Stelle ausgewiesene Vermögenswerte	R0420	8.370
Vermögenswerte Gesamt	R0500	31.561.816

Anhang I
Berichtsformular S.02.01.02
Bilanz

Verbindlichkeiten

Solvabilität II-Wert
C0010

Versicherungstechnische Rückstellungen – Nichtlebensversicherung	R0510	12.698
Versicherungstechnische Rückstellungen – Nichtlebensversicherung (außer Krankenversicherung)	R0520	
Versicherungstechnische Rückstellungen als Ganzes berechnet	R0530	
Bester Schätzwert	R0540	
Risikomarge	R0550	
Versicherungstechnische Rückstellungen – Krankenversicherung (nach Art der Nichtlebensversicherung)	R0560	12.698
Versicherungstechnische Rückstellungen als Ganzes berechnet	R0570	
Bester Schätzwert	R0580	6.918
Risikomarge	R0590	5.780
Versicherungstechnische Rückstellungen – Lebensversicherung (außer fonds- und indexgebundenen Versicherungen)	R0600	27.580.771
Versicherungstechnische Rückstellungen – Krankenversicherung (nach Art der Lebensversicherung)	R0610	27.580.771
Versicherungstechnische Rückstellungen als Ganzes berechnet	R0620	
Bester Schätzwert	R0630	27.247.032
Risikomarge	R0640	333.739
Versicherungstechnische Rückstellungen – Lebensversicherung (außer Krankenversicherungen und fonds- und indexgebundenen Versicherungen)	R0650	
Versicherungstechnische Rückstellungen als Ganzes berechnet	R0660	
Bester Schätzwert	R0670	
Risikomarge	R0680	
Versicherungstechnische Rückstellungen – fonds- und indexgebundene Versicherungen	R0690	
Versicherungstechnische Rückstellungen als Ganzes berechnet	R0700	
Bester Schätzwert	R0710	
Risikomarge	R0720	
Sonstige Versicherungstechnische Rückstellungen	R0730	
Eventualverbindlichkeiten	R0740	0
Andere Rückstellungen als versicherungstechnische Rückstellungen	R0750	205.684
Rentenzahlungsverpflichtungen	R0760	526.106
Depotverbindlichkeiten	R0770	0
Latente Steuerschulden	R0780	1.568.058
Derivate	R0790	0
Verbindlichkeiten gegenüber Kreditinstituten	R0800	237
Finanzielle Verbindlichkeiten außer Verbindlichkeiten gegenüber Kreditinstituten	R0810	0
Verbindlichkeiten gegenüber Versicherungen und Vermittlern	R0820	20.966
Verbindlichkeiten gegenüber Rückversicherern	R0830	379
Verbindlichkeiten (Handel, nicht Versicherung)	R0840	100
Nachrangige Verbindlichkeiten	R0850	0
Nicht in den Basiseigenmitteln aufgeführte nachrangige Verbindlichkeiten	R0860	0
In den Basiseigenmitteln aufgeführte nachrangige Verbindlichkeiten	R0870	0
Sonstige nicht an anderer Stelle ausgewiesene Verbindlichkeiten	R0880	68.538
Verbindlichkeiten insgesamt	R0900	29.983.538
Überschuss der Vermögenswerte über die Verbindlichkeiten	R1000	1.578.278

Anhang I
S.05.01.02
Prämien, Forderungen und Aufwendungen nach Geschäftsbereichen

Geschäftsbereich für: Nichtlebensversicherungs- und Rückversicherungsverpflichtungen (Direktversicherungsgeschäft und in Rückdeckung übernommenes proportionales Geschäft)

		Krankheitskostenversicherung C0010	Einkommensersatzversicherung C0020	Arbeitsunfallversicherung C0030	Kraftfahrzeughaftpflichtversicherung C0040	Sonstige Kraftfahrtversicherung C0050	See-, Luftfahrt- und Transportversicherung C0060	Feuer- und andere Sachversicherungen C0070	Allgemeine Haftpflichtversicherung C0080	Kredit- und Kautionsversicherung C0090
Gebuchte Prämien										
Brutto – Direktversicherungsgeschäft	R0110	17.764								
Brutto – in Rückdeckung übernommenes proportionales Geschäft	R0120									
Brutto – in Rückdeckung übernommenes nichtproportionales Geschäft	R0130									
Anteil der Rückversicherer	R0140	27								
Netto	R0200	17.737								
Verdiente Prämien										
Brutto – Direktversicherungsgeschäft	R0210	17.785								
Brutto – in Rückdeckung übernommenes proportionales Geschäft	R0220									
Brutto – in Rückdeckung übernommenes nichtproportionales Geschäft	R0230									
Anteil der Rückversicherer	R0240	27								
Netto	R0300	17.757								
Aufwendungen für Versicherungsfälle										
Brutto – Direktversicherungsgeschäft	R0310	11.702								
Brutto – in Rückdeckung übernommenes proportionales Geschäft	R0320									
Brutto – in Rückdeckung übernommenes nichtproportionales Geschäft	R0330									
Anteil der Rückversicherer	R0340	0								
Netto	R0400	11.702								
Veränderung sonstiger versicherungstechnischer Rückstellungen										
Brutto – Direktversicherungsgeschäft	R0410	0								
Brutto – in Rückdeckung übernommenes proportionales Geschäft	R0420									
Brutto – in Rückdeckung übernommenes nichtproportionales Geschäft	R0430									
Anteil der Rückversicherer	R0440	0								
Netto	R0500	0								
Angefallene Aufwendungen	R0550	2.613								
Sonstige Aufwendungen	R1200									
Gesamtaufwendungen	R1300									

Anhang I
S.05.01.02
Prämien, Forderungen und Aufwendungen nach Geschäftsbereichen

		Geschäftsbereich für: Nichtlebensversicherungs- und Rückversicherungsverpflichtungen (Direktversicherungsgeschäft und in Rückdeckung übernommenes proportionales Geschäft)			Geschäftsbereich für: in Rückdeckung übernommenes nichtproportionales Geschäft			Gesamt C0200
		Rechts- schutzver- sicherung C0100	Beistand C0110	Verschiedene finanzielle Verluste C0120	Krankheit C0130	Unfall C0140	See, Luftfahrt und Transport C0150	
Gebuchte Prämien								
Brutto – Direktversicherungsgeschäft	R0110							17.764
Brutto – in Rückdeckung übernommenes proportionales Geschäft	R0120							
Brutto – in Rückdeckung übernommenes nichtproportionales Geschäft	R0130							
Anteil der Rückversicherer	R0140							27
Netto	R0200							17.737
Verdiente Prämien								
Brutto – Direktversicherungsgeschäft	R0210							17.785
Brutto – in Rückdeckung übernommenes proportionales Geschäft	R0220							
Brutto – in Rückdeckung übernommenes nichtproportionales Geschäft	R0230							
Anteil der Rückversicherer	R0240							27
Netto	R0300							17.757
Aufwendungen für Versicherungsfälle								
Brutto – Direktversicherungsgeschäft	R0310							11.702
Brutto – in Rückdeckung übernommenes proportionales Geschäft	R0320							
Brutto – in Rückdeckung übernommenes nichtproportionales Geschäft	R0330							
Anteil der Rückversicherer	R0340							0
Netto	R0400							11.702
Veränderung sonstiger versicherungstechnischer Rückstellungen								
Brutto – Direktversicherungsgeschäft	R0410							0
Brutto – in Rückdeckung übernommenes proportionales Geschäft	R0420							
Brutto – in Rückdeckung übernommenes nichtproportionales Geschäft	R0430							
Anteil der Rückversicherer	R0440							0
Netto	R0500							0
Angefallene Aufwendungen	R0550							2.613
Sonstige Aufwendungen	R1200							41
Gesamtaufwendungen	R1300							2.654

Anhang I
S.05.01.02
Prämien, Forderungen und Aufwendungen nach Geschäftsbereichen

		Geschäftsbereich für: Lebensversicherungsverpflichtungen						Lebensrückversicherungsverpflichtungen		Gesamt
		Krankenversicherung C0210	Versicherung mit Überschussbeteiligung C0220	Index- und fondsgebundene Versicherung C0230	Sonstige Lebensversicherung C0240	Renten aus Nichtlebensversicherungsverträgen und im Zusammenhang mit Krankenversicherungsverpflichtungen C0250	Renten aus Nichtlebensversicherungsverträgen und im Zusammenhang mit anderen Versicherungsverpflichtungen C0260	Krankenrückversicherung C0270	Lebensrückversicherung C0280	
Gebuchte Prämien										
Brutto	R1410	2.913.563								2.913.563
Anteil der Rückversicherer	R1420	3.294								3.294
Netto	R1500	2.910.269								2.910.269
Verdiente Prämien										
Brutto	R1510	2.913.379								2.913.379
Anteil der Rückversicherer	R1520	3.294								3.294
Netto	R1600	2.910.085								2.910.085
Aufwendungen für Versicherungsfälle										
Brutto	R1610	2.299.653								2.299.653
Anteil der Rückversicherer	R1620	2.040								2.040
Netto	R1700	2.297.613								2.297.613
Veränderung sonstiger versicherungstechnischer Rückstellungen										
Brutto	R1710	-844.883								-844.883
Anteil der Rückversicherer	R1720	0								0
Netto	R1800	-844.883								-844.883
Angefallene Aufwendungen	R1900	428.577								428.577
Sonstige Aufwendungen	R2500									6.762
Gesamtaufwendungen	R2600									435.340

Anhang I
S.12.01.02
Versicherungstechnische Rückstellungen in der Lebensversicherung und in der nach Art der Lebensversicherung betriebenen Krankenversicherung

		Versicherung mit Überschussbeteiligung	Index- und fondsgebundene Versicherung		Sonstige Lebensversicherung	Renten aus Nichtlebensversicherungsverträgen und im Zusammenhang mit anderen Versicherungsverpflichtungen (mit Ausnahme von Krankenversicherungsverpflichtungen)		In Rückdeckung übernommenes Geschäft	Gesamt (Lebensversicherung außer Krankenversicherung, einschl. fondsgebundenes Geschäft)	
		C0020	C0030	Verträge ohne Optionen und Garantien C0040	Verträge mit Optionen oder Garantien C0050	C0060	Verträge ohne Optionen und Garantien C0070	Verträge mit Optionen oder Garantien C0080 C0090	C0100	C0150
Versicherungstechnische Rückstellungen als Ganzes berechnet	R0010									
Gesamthöhe der einforderbaren Beträge aus Rückversicherungsverträgen/gegenüber Zweckgesellschaften und Finanzrückversicherungen nach der Anpassung für erwartete Verluste aufgrund von Gegenparteiausfällen bei versicherungstechnischen Rückstellungen als Ganzes berechnet	R0020									
Versicherungstechnische Rückstellungen berechnet als Summe aus bestem Schätzwert und Risikomarge										
Bester Schätzwert										
Bester Schätzwert (brutto)	R0030									
Gesamthöhe der einforderbaren Beträge aus Rückversicherungsverträgen/gegenüber Zweckgesellschaften und Finanzrückversicherungen nach der Anpassung für erwartete Verluste aufgrund von Gegenparteiausfällen	R0080									
Bester Schätzwert abzüglich der einforderbaren Beträge aus Rückversicherungsverträgen/gegenüber Zweckgesellschaften und Finanzrückversicherungen – gesamt	R0090									
Risikomarge	R0100									
Betrag bei Anwendung der Übergangsmaßnahme bei versicherungstechnischen Rückstellungen										
Versicherungstechnische Rückstellungen als Ganzes berechnet	R0110									
Bester Schätzwert	R0120									
Risikomarge	R0130									
Versicherungstechnische Rückstellungen – gesamt	R0200									

Anhang I

S.12.01.02

Versicherungstechnische Rückstellungen in der Lebensversicherung und in der nach Art der Lebensversicherung betriebenen Krankenversicherung

		Kranken- versicherung (Direktver- sicherungsges- chäft)	Renten aus Nichtlebens- versicherungs- verträgen und im Zusammen- hang mit Kranken- versicherungs- verpflichtungen	Krankenrück- versicherung (in Rückdeckung über- nommenes Geschäft)	Gesamt (Kranken- versicherung nach Art der Lebens- versicherung)		
		C0160	Verträge ohne Optionen und Garantien C0170	Verträge mit Optionen oder Garantien C0180	C0190	C0200	C0210
Versicherungstechnische Rückstellungen als Ganzes berechnet	R0010						
Gesamthöhe der einforderbaren Beträge aus Rückversicherungsverträgen/gegenüber Zweckgesellschaften und Finanzrückversicherungen nach der Anpassung für erwartete Verluste aufgrund von Gegenparteiausfällen bei versicherungstechnischen Rückstellungen als Ganzes berechnet	R0020						
Versicherungstechnische Rückstellungen berechnet als Summe aus bestem Schätzwert und Risikomarge							
Bester Schätzwert							
Bester Schätzwert (brutto)	R0030			27.247.032			27.247.032
Gesamthöhe der einforderbaren Beträge aus Rückversicherungsverträgen/gegenüber Zweckgesellschaften und Finanzrückversicherungen nach der Anpassung für erwartete Verluste aufgrund von Gegenparteiausfällen	R0080			-3.230			-3.230
Bester Schätzwert abzüglich der einforderbaren Beträge aus Rückversicherungsverträgen/gegenüber Zweckgesellschaften und Finanzrückversicherungen – gesamt	R0090			27.250.262			27.250.262
Risikomarge	R0100	333.739					333.739
Betrag bei Anwendung der Übergangsmaßnahme bei versicherungstechnischen Rückstellungen							
Versicherungstechnische Rückstellungen als Ganzes berechnet	R0110						
Bester Schätzwert	R0120						
Risikomarge	R0130						
Versicherungstechnische Rückstellungen – gesamt	R0200	27.580.771					27.580.771

Anhang I

S.17.01.02

Versicherungstechnische Rückstellungen –Nichtlebensversicherung

Direktversicherungsgeschäft und in Rückdeckung übernommenes proportionales Geschäft

		Krankheitskostenversicherung C0020	Einkommensersatzversicherung C0030	Arbeitsunfallversicherung C0040	Kraftfahrzeughaftpflichtversicherung C0050	Sonstige Kraftfahrtversicherung C0060	See-, Luftfahrt- und Transportversicherung C0070	Feuer- und andere Sachversicherungen C0080	Allgemeine Haftpflichtversicherung C0090	Kredit- und Kautionsversicherung C0100
Versicherungstechnische Rückstellungen als Ganzes berechnet	R0010									
Gesamthöhe der einforderbaren Beträge aus Rückversicherungsverträgen/gegenüber Zweckgesellschaften und Finanzrückversicherungen nach der Anpassung für erwartete Verluste aufgrund von Gegenparteiausfällen bei versicherungstechnischen Rückstellungen als Ganzes berechnet	R0050									
Versicherungstechnische Rückstellungen berechnet als Summe aus bestem Schätzwert und Risikomarge										
Bester Schätzwert										
Prämienrückstellungen										
Brutto	R0060	3.557								
Gesamthöhe der einforderbaren Beträge aus Rückversicherungen/gegenüber Zweckgesellschaften und Finanzrückversicherungen nach der Anpassung für erwartete Verluste aufgrund von Gegenparteiausfällen	R0140	-27								
Bester Schätzwert (netto) für Prämienrückstellungen	R0150	3.583								
Schadenrückstellungen										
Brutto	R0160	3.361								
Gesamthöhe der einforderbaren Beträge aus Rückversicherungen/gegenüber Zweckgesellschaften und Finanzrückversicherungen nach der Anpassung für erwartete Verluste aufgrund von Gegenparteiausfällen	R0240	0								
Bester Schätzwert (netto) für Schadenrückstellungen	R0250	3.361								
Bester Schätzwert gesamt – brutto	R0260	6.918								
Bester Schätzwert gesamt – netto	R0270	6.945								
Risikomarge	R0280	5.780								
Betrag bei Anwendung der Übergangsmaßnahme bei versicherungstechnischen Rückstellungen										
Versicherungstechnische Rückstellungen als Ganzes berechnet	R0290									
Bester Schätzwert	R0300									
Risikomarge	R0310									

Anhang I

S.17.01.02

Versicherungstechnische Rückstellungen – Nichtlebensversicherung

Direktversicherungsgeschäft und in Rückdeckung übernommenes proportionales Geschäft

		Krankheitskostenversicherung C0020	Einkommensersatzversicherung C0030	Arbeitsunfallversicherung C0040	Kraftfahrzeughaftpflichtversicherung C0050	Sonstige Kraftfahrtversicherung C0060	See-, Luftfahrt- und Transportversicherung C0070	Feuer- und andere Sachversicherungen C0080	Allgemeine Haftpflichtversicherung C0090	Kredit- und Kautionsversicherung C0100
Versicherungstechnische Rückstellungen – gesamt										
Versicherungstechnische Rückstellungen – gesamt	R0320	12.698								
Einforderbare Beträge aus Rückversicherungen/gegenüber Zweckgesellschaften und Finanzrückversicherungen nach der Anpassung für erwartete Verluste aufgrund von Gegenparteiausfällen – gesamt	R0330	-27								
Versicherungstechnische Rückstellungen abzüglich der einforderbaren Beträge aus Rückversicherungen/gegenüber Zweckgesellschaften und Finanzrückversicherungen – gesamt	R0340	12.725								

Anhang I
S.17.01.02
Versicherungstechnische Rückstellungen –Nichtlebensversicherung

		Direktversicherungsgeschäft und in Rückdeckung übernommenes proportionales Geschäft			In Rückdeckung übernommenes nichtproportionales Geschäft			Nichtlebens- versicherungs- verpflichtungen gesamt	
		Rechtsschutz- versicherung	Beistand	Verschiedene finanzielle Verluste	Nicht- proportionale Krankenrück- versicherung	Nicht- proportionale Unfallrück- versicherung	Nicht- proportionale See-, Luftfahrt- und Transportrück- versicherung	Nicht- proportionale Sachrück- versicherung	
		C0110	C0120	C0130	C0140	C0150	C0160	C0170	C0180
Versicherungstechnische Rückstellungen als Ganzes berechnet	R0010								
Gesamthöhe der einforderbaren Beträge aus Rückversicherungsverträgen/gegenüber	R0050								
Zweckgesellschaften und Finanzrückversicherungen nach der Anpassung für erwartete									
Verluste aufgrund von Gegenparteiausfällen bei versicherungstechnischen Rückstellungen									
als Ganzes berechnet									
Versicherungstechnische Rückstellungen berechnet als Summe aus bestem									
Schätzwert und Risikomarge									
Bester Schätzwert									
Prämienrückstellungen									
Brutto	R0060								3.557
Gesamthöhe der einforderbaren Beträge aus	R0140								-27
Rückversicherungen/gegenüber Zweckgesellschaften und Finanzrückversicherungen nach									
der Anpassung für erwartete Verluste aufgrund von Gegenparteiausfällen									
Bester Schätzwert (netto) für Prämienrückstellungen	R0150								3.583
Schadenrückstellungen									
Brutto	R0160								3.361
Gesamthöhe der einforderbaren Beträge aus Rückversicherungen/gegenüber	R0240								0
Zweckgesellschaften und Finanzrückversicherungen nach der Anpassung für erwartete									
Verluste aufgrund von Gegenparteiausfällen									
Bester Schätzwert (netto) für Schadenrückstellungen	R0250								3.361
Bester Schätzwert gesamt – brutto	R0260								6.918
Bester Schätzwert gesamt – netto	R0270								6.945
Risikomarge	R0280								5.780
Betrag bei Anwendung der Übergangsmaßnahme bei versicherungstechnischen									
Rückstellungen									
Versicherungstechnische Rückstellungen als Ganzes berechnet	R0290								
Bester Schätzwert	R0300								
Risikomarge	R0310								

Anhang I
S.17.01.02
Versicherungstechnische Rückstellungen –Nichtlebensversicherung

		Direktversicherungsgeschäft und in Rückdeckung übernommenes proportionales Geschäft			In Rückdeckung übernommenes nichtproportionales Geschäft			Nichtlebens- versicherungs- verpflichtungen gesamt
		Rechtsschutz- versicherung C0110	Beistand C0120	Verschiedene finanzielle Verluste C0130	Nicht- proportionale Krankenrück- versicherung C0140	Nicht- proportionale Unfallrück- versicherung C0150	Nicht- proportionale See-, Luftfahrt- und Transportrück- versicherung C0160	
Versicherungstechnische Rückstellungen – gesamt								
Versicherungstechnische Rückstellungen – gesamt	R0320							12.698
Einforderbare Beträge aus Rückversicherungen/gegenüber Zweckgesellschaften und Finanzrückversicherungen nach der Anpassung für erwartete Verluste aufgrund von Gegenparteiausfällen – gesamt	R0330							-27
Versicherungstechnische Rückstellungen abzüglich der einforderbaren Beträge aus Rückversicherungen/gegenüber Zweckgesellschaften und Finanzrückversicherungen – gesamt	R0340							12.725

Anhang I

S.19.01.21

Ansprüche aus Nichtlebensversicherungen

Nichtlebensversicherungsgeschäft gesamt

Schadenjahr/Zeichnungsjahr Z0020 Schadenjahr _____

Bezahlte Bruttoschäden (nicht kumuliert)

(absoluter Betrag)

		Entwicklungsjahr												
Jahr		0	1	2	3	4	5	6	7	8	9	10 & +		
		C0010	C0020	C0030	C0040	C0050	C0060	C0070	C0080	C0090	C0100	C0110	im laufenden Jahr C0170	Summe der Jahre (kumuliert) C0180
Vor	R0100												0	0
N-9	R0160													
N-8	R0170	9.281	3.725											13.006
N-7	R0180	10.077	3.144											13.221
N-6	R0190	10.091	3.045											13.136
N-5	R0200	10.222	3.807											14.029
N-4	R0210	10.859	3.163											14.022
N-3	R0220	11.018	3.000											14.018
N-2	R0230	9.188	2.740											11.929
N-1	R0240	8.636	2.657											11.293
N	R0250	9.014											2.657	9.014
Gesamt	R0260												11.671	113.667

Anhang I
S.19.01.21
Ansprüche aus Nichtlebensversicherungen

Nichtlebensversicherungsgeschäft gesamt

Schadenjahr/Zeichnungsjahr Z0020 Schadenjahr

Bester Schätzwert (brutto) für nicht abgezinste Schadenrückstellungen
(absoluter Betrag)

		Entwicklungsjahr											Jahresende		
Jahr		0	1	2	3	4	5	6	7	8	9	10 & +	C0360		
		C0200	C0210	C0220	C0230	C0240	C0250	C0260	C0270	C0280	C0290	C0300			
Vor	R0100											0	Vor	R0100	
N-9	R0160												N-9	R0160	
N-8	R0170												N-8	R0170	
N-7	R0180												N-7	R0180	
N-6	R0190												N-6	R0190	
N-5	R0200												N-5	R0200	
N-4	R0210												N-4	R0210	
N-3	R0220												N-3	R0220	
N-2	R0230												N-2	R0230	
N-1	R0240												N-1	R0240	
N	R0250	3.361											N	R0250	3.361
													Gesamt	R0260	3.361

Anhang I
S.23.01.01
Eigenmittel

		Gesamt C0010	Tier 1 – nicht gebunden C0020	Tier 1 – gebunden C0030	Tier 2 C0040	Tier 3 C0050
Basiseigenmittel vor Abzug von Beteiligungen an anderen Finanzbranchen im Sinne von Artikel 68 der Delegierten Verordnung (EU) 2015/35						
Grundkapital (ohne Abzug eigener Anteile)	R0010					
Auf Grundkapital entfallendes Emissionsagio	R0030					
Gründungsstock, Mitgliederbeiträge oder entsprechender Basiseigenmittelbestandteil bei Versicherungsver-einen auf Gegenseitigkeit und diesen ähnlichen Unternehmen	R0040					
Nachrangige Mitgliederkonten von Versicherungsver-einen auf Gegenseitigkeit	R0050					
Überschussfonds	R0070	461.043	461.043			
Vorzugsaktien	R0090					
Auf Vorzugsaktien entfallendes Emissionsagio	R0110					
Ausgleichsrücklage	R0130	1.107.273	1.107.273			
Nachrangige Verbindlichkeiten	R0140					
Betrag in Höhe des Werts der latenten Netto-Steueransprüche	R0160	9.962				9.962
Sonstige, oben nicht aufgeführte Eigenmittelbestandteile, die von der Aufsichtsbehörde als Basiseigenmittel genehmigt wurden	R0180					
Im Jahresabschluss ausgewiesene Eigenmittel, die nicht in die Ausgleichsrücklage eingehen und die die Kriterien für die Einstufung als Solvabilität-II-Eigenmittel nicht erfüllen						
Im Jahresabschluss ausgewiesene Eigenmittel, die nicht in die Ausgleichsrücklage eingehen und die die Kriterien für die Einstufung als Solvabilität-II-Eigenmittel nicht erfüllen	R0220					
Abzüge						
Abzug für Beteiligungen an Finanz- und Kreditinstituten	R0230					
Gesamtbetrag der Basiseigenmittel nach Abzügen	R0290	1.578.278	1.568.315			9.962
Ergänzende Eigenmittel						
Nicht eingezahltes und nicht eingefordertes Grundkapital, das auf Verlangen eingefordert werden kann	R0300					
Gründungsstock, Mitgliederbeiträge oder entsprechender Basiseigenmittelbestandteil bei Versicherungsver-einen auf Gegenseitigkeit und diesen ähnlichen Unternehmen, die nicht eingezahlt und nicht eingefordert wurden, aber auf Verlangen eingefordert werden können	R0310					
Nicht eingezahlte und nicht eingeforderte Vorzugsaktien, die auf Verlangen eingefordert werden können	R0320					
Eine rechtsverbindliche Verpflichtung, auf Verlangen nachrangige Verbindlichkeiten zu zeichnen und zu begleichen	R0330					
Kreditbriefe und Garantien gemäß Artikel 96 Absatz 2 der Richtlinie 2009/138/EG	R0340					
Andere Kreditbriefe und Garantien als solche nach Artikel 96 Absatz 2 der Richtlinie 2009/138/EG	R0350					
Aufforderungen an die Mitglieder zur Nachzahlung gemäß Artikel 96 Absatz 3 Unterabsatz 1 der Richtlinie 2009/138/EG	R0360					
Aufforderungen an die Mitglieder zur Nachzahlung – andere als solche gemäß Artikel 96 Absatz 3 Unterabsatz 1 der Richtlinie 2009/138/EG	R0370					
Sonstige ergänzende Eigenmittel	R0390					
Ergänzende Eigenmittel gesamt	R0400					

Anhang I
S.23.01.01
Eigenmittel

		Gesamt	Tier 1 – nicht gebunden	Tier 1 – gebunden	Tier 2	Tier 3
		C0010	C0020	C0030	C0040	C0050
Zur Verfügung stehende und anrechnungsfähige Eigenmittel						
Gesamtbetrag der zur Erfüllung der SCR zur Verfügung stehenden Eigenmittel	R0500	1.578.278	1.568.315	0	0	9.962
Gesamtbetrag der zur Erfüllung der MCR zur Verfügung stehenden Eigenmittel	R0510	1.568.315	1.568.315	0	0	
Gesamtbetrag der zur Erfüllung der SCR anrechnungsfähigen Eigenmittel	R0540	1.578.278	1.568.315	0	0	9.962
Gesamtbetrag der zur Erfüllung der MCR anrechnungsfähigen Eigenmittel	R0550	1.568.315	1.568.315	0	0	
SCR	R0580	331.727				
MCR	R0600	149.277				
Verhältnis von anrechnungsfähigen Eigenmitteln zur SCR	R0620	475,78%				
Verhältnis von anrechnungsfähigen Eigenmitteln zur MCR	R0640	1050,60%				
		Wert				
		C0060				
Ausgleichsrücklage						
Überschuss der Vermögenswerte über die Verbindlichkeiten	R0700	1.578.278				
Eigene Anteile (direkt und indirekt gehalten)	R0710					
Vorhersehbare Dividenden, Ausschüttungen und Entgelte	R0720					
Sonstige Basiseigenmittelbestandteile	R0730	471.005				
Anpassung für gebundene Eigenmittelbestandteile in Matching-Adjustment-Portfolios und Sonderverbänden	R0740					
Ausgleichsrücklage - gesamt	R0760	1.107.273				
Erwartete Gewinne						
Bei künftigen Prämien einkalkulierter erwarteter Gewinn (EPIFP) – Lebensversicherung	R0770	337.578				
Bei künftigen Prämien einkalkulierter erwarteter Gewinn (EPIFP) – Nichtlebensversicherung	R0780	0				
Gesamtbetrag des bei künftigen Prämien einkalkulierten erwarteten Gewinns (EPIFP)	R0790	337.578				

SIGNAL IDUNA Krankenversicherung a. G.

Anhang I

S.25.01.21

Solvenzkapitalanforderung – für Unternehmen, die die Standardformel verwenden

Basissolvenzkapitalanforderung

		Brutto-Solvenzkapitalanforderung C0110	Vereinfachungen C0120
Marktrisiko	R0010	1.631.019	
Gegenparteausfallrisiko	R0020	67.116	
Lebensversicherungstechnisches Risiko	R0030	0	
Krankenversicherungstechnisches Risiko	R0040	693.828	
Nichtlebensversicherungstechnisches Risiko	R0050	0	
Diversifikation	R0060	-445.180	
Risiko immaterieller Vermögenswerte	R0070	0	
Basissolvenzkapitalanforderung	R0100	1.946.783	

Berechnung der Solvenzkapitalanforderung

		Wert C0100
Operationelles Risiko	R0130	122.819
Verlustausgleichsfähigkeit der versicherungstechnischen Rückstellungen	R0140	-1.737.875
Verlustausgleichsfähigkeit der latenten Steuern	R0150	0
Kapitalanforderung für Geschäfte nach Artikel 4 der Richtlinie 2003/41/EG	R0160	0
Solvenzkapitalanforderung ohne Kapitalaufschlag	R0200	331.727
Kapitalaufschlag bereits festgesetzt	R0210	0
Solvenzkapitalanforderung	R0220	331.727
Weitere Angaben zur SCR		
Kapitalanforderung für das durationsbasierte Untermodul Aktienrisiko	R0400	0
Gesamtbetrag der fiktiven Solvenzkapitalanforderung für den übrigen Teil	R0410	0
Gesamtbetrag der fiktiven Solvenzkapitalanforderungen für Sonderverbände	R0420	0
Gesamtbetrag der fiktiven Solvenzkapitalanforderungen für Matching-Adjustment-Portfolios	R0430	0
Diversifikationseffekte aufgrund der Aggregation der fiktiven Solvenzkapitalanforderung für Sonderverbände nach Artikel 304	R0440	0

Basissolvenzkapitalanforderung (USP)

		USP C0110
Lebensversicherungstechnisches Risiko	R0030	Keine
Krankenversicherungstechnisches Risiko	R0040	Keine
Nichtlebensversicherungstechnisches Risiko	R0050	Keine

Annäherung an den Steuersatz

		Ja/Nein C109
Annäherung auf Basis des durchschnittlichen Steuersatzes	R0590	Annäherung nicht auf Basis des durchschnittlichen Steuersatzes

Berechnung der Verlustaufnahmefähigkeit der latenten Steuern

		LAC DT C0130
LAC DT	R0640	
LAC DT begründet durch die Umkehrung der passiven latenten Steuern	R0650	
LAC DT begründet durch wahrscheinliche zukünftig zu versteuernde Gewinne	R0660	
LAC DT begründet durch Rücktrag, Verluste aus laufendem Jahr	R0670	
LAC DT begründet durch Rücktrag, Verluste aus allen zukünftigen Jahren	R0680	
Maximaler LAC DT	R0690	

Anhang I

S.28.01.01

Mindestkapitalanforderung – nur Lebensversicherungs- oder nur Nichtlebensversicherungs- oder Rückversicherungstätigkeit

Bestandteil der linearen Formel für Nichtlebensversicherungs- und Rückversicherungsverpflichtungen

		Wert C0010
MCR _{NL} -Ergebnis	R0010	1.160

Hintergrundinformationen

		Bester Schätzwert (nach Abzug der Rückversicherung/ Zweckgesellschaft) und versicherungstechnische Rückstellungen als Ganzes berechnet C0020	Gebuchte Prämien (nach Abzug der Rückversicherung) in den letzten zwölf Monaten C0030
Krankheitskostenversicherung und proportionale Rückversicherung	R0020	6.945	17.737
Einkommensersatzversicherung und proportionale Rückversicherung	R0030	0	0
Arbeitsunfallversicherung und proportionale Rückversicherung	R0040	0	0
Kraftfahrzeughaftpflichtversicherung und proportionale Rückversicherung	R0050	0	0
Sonstige Kraftfahrtversicherung und proportionale Rückversicherung	R0060	0	0
See-, Luftfahrt- und Transportversicherung und proportionale Rückversicherung	R0070	0	0
Feuer- und andere Sachversicherungen und proportionale Rückversicherung	R0080	0	0
Allgemeine Haftpflichtversicherung und proportionale Rückversicherung	R0090	0	0
Kredit- und Kautionsversicherung und proportionale Rückversicherung	R0100	0	0
Rechtsschutzversicherung und proportionale Rückversicherung	R0110	0	0
Beistand und proportionale Rückversicherung	R0120	0	0
Versicherung gegen verschiedene finanzielle Verluste und proportionale	R0130	0	0
Nichtproportionale Krankenrückversicherung	R0140	0	0
Nichtproportionale Unfallrückversicherung	R0150	0	0
Nichtproportionale See-, Luftfahrt- und Transportrückversicherung	R0160	0	0
Nichtproportionale Sachrückversicherung	R0170	0	0

SIGNAL IDUNA Krankenversicherung a. G.

Anhang I

S.28.01.01

Mindestkapitalanforderung – nur Lebensversicherungs- oder nur Nichtlebensversicherungs- oder Rückversicherungstätigkeit

Bestandteil der linearen Formel für Lebensversicherungs- und Rückversicherungsverpflichtungen

		Wert C0040
MCR _L -Ergebnis	R0200	585.247

Gesamtes Risikokapital für alle Lebens(rück)versicherungsverpflichtungen

		Bester Schätzwert (nach Abzug der Rückversicherung/ Zweckgesellschaft) und versicherungstechnische Rückstellungen als Ganzes berechnet C0050	Gesamtes Risikokapital (nach Abzug der Rückversicherung/ Zweckgesellschaft) C0060
Verpflichtungen mit Überschussbeteiligung – garantierte Leistungen	R0210	22.497.312	
Verpflichtungen mit Überschussbeteiligung – künftige Überschussbeteiligungen	R0220	4.752.950	
Verpflichtungen aus index- und fondsgebundenen Versicherungen	R0230	0	
Sonstige Verpflichtungen aus Lebens(rück)- und Kranken(rück)versicherungen	R0240	0	
Gesamtes Risikokapital für alle Lebens(rück)versicherungsverpflichtungen	R0250		0

Berechnung der Gesamt-MCR

		Wert C0070
Lineare MCR	R0300	586.407
SCR	R0310	331.727
MCR-Obergrenze	R0320	149.277
MCR-Untergrenze	R0330	82.932
Kombinierte MCR	R0340	149.277
Absolute Untergrenze der MCR	R0350	2.500
Mindestkapitalanforderung	R0400	149.277