

SIGNAL IDUNA Krankenversicherung a. G.

Solvency and Financial Condition Report **2025**

Steckbrief

Die SIGNAL IDUNA Krankenversicherung a. G. (SIGNAL IDUNA Kranken) wurde von der Handwerkskammer Dortmund als „Krankenunterstützungskasse für selbständige Handwerker im Bezirk der Handwerkskammer zu Dortmund“ zu Beginn des 20. Jahrhunderts gegründet. Am 28. Dezember 1907 erteilte der Regierungspräsident Arnsberg die Genehmigung zum Geschäftsbetrieb, den die Kasse am 1. Januar 1908 aufnahm. Nach Fusionen mit anderen Handwerkerkassen firmierte die Unterstützungskasse von 1923 bis 1932 als „Westdeutsche Versicherungsanstalt für selbständige Handwerker und Gewerbetreibende a.G. zu Dortmund“ (WVA). 1927 gründete die WVA die „Mittelstandshilfe Krankenversicherungsanstalt a.G.“ (Mihi) und weitete damit den Versichertenkreis auf weitere Bevölkerungsgruppen aus. Nach einer ersten großen Fusion firmierte die WVA ab 1932 als „Handwerk, Handel und Gewerbe Krankenversicherungsanstalt a.G. zu Dortmund“ (HHG Dortmund). Über die 1936 durch die HHG gegründete „SIGNAL Allgemeine Unfallversicherungsanstalt a. G. zu Dortmund“ wurde ab 1937 das Unfallgeschäft aufgenommen.

Aus der Fusion von HHG und Mihi entstand 1968 die SIGNAL Krankenversicherung a. G. (SIGNAL Kranken) und damit die SIGNAL Gruppe. Nach einer großen Fusion mit drei weiteren Versicherungsvereinen stieg die SIGNAL Kranken ab 1970 in die Spitzengruppe der privaten Krankenversicherer auf.

1999 fusionierten die Dortmunder SIGNAL Gruppe und die Hamburger IDUNA NOVA Gruppe zum Gleichordnungskonzern (GOK) SIGNAL IDUNA Gruppe. Im Rahmen der GOK-Bildung ging die NOVA Kranken in der SIGNAL Kranken auf.

Zum 1. April 2009 schloss sich der Deutscher Ring Krankenversicherungsverein a.G. (Deutscher Ring Kranken) mit der SIGNAL IDUNA Gruppe zu einem Gleichordnungskonzern zusammen. Hintergrund war, dass die Baloise 2008 bekannt gab, die enge Verflechtung ihrer Kranken-, Leben- und Sach-Unternehmen aufzulösen, um die Deutscher Ring Lebensversicherungs-AG und die Sachversicherungs-AG sowie die Basler Versicherungen enger zusammenzuführen. Der Deutscher Ring Kranken war seitdem neben der SIGNAL Krankenversicherung a. G., der IDUNA Vereinigte Lebensversicherung aG für Handwerk, Handel und Gewerbe und der SIGNAL Unfallversicherung a. G. der vierte übergeordnete Versicherungsverein im Gleichordnungskonzern der SIGNAL IDUNA Gruppe. Zum 15. August 2017 wurde dann der Deutscher Ring Kranken auf die SIGNAL Kranken verschmolzen und zur SIGNAL IDUNA Krankenversicherung a. G. umbenannt. Der Name Deutscher Ring wird seither als Marke unter „Deutscher Ring Krankenversicherung“ im Rahmen einer Zwei-Marken-Strategie weitergeführt.

Hinsichtlich einer einheitlichen Namensgebung der übergeordneten Versicherungsvereine auf Gegenseitigkeit im Gleichordnungskonzern folgten nach der Umfirmierung der SIGNAL Krankenversicherung a. G. in SIGNAL IDUNA Krankenversicherung a. G. im Mai 2018 zudem die Namensänderungen der IDUNA Vereinigte Lebensversicherung aG für Handwerk, Handel und Gewerbe und der SIGNAL Unfallversicherung a. G. in SIGNAL IDUNA Lebensversicherung a. G. und SIGNAL IDUNA Unfallversicherung a. G.

Die SIGNAL IDUNA Kranken ist neben der SIGNAL IDUNA Lebensversicherung a. G. und der SIGNAL IDUNA Unfallversicherung a. G. einer der drei übergeordneten Versicherungsvereine im Gleichordnungskonzern der SIGNAL IDUNA Gruppe.

Die SIGNAL IDUNA Kranken zählt zu den fünf größten deutschen privaten Krankenversicherern. Sie betreibt alle Sparten der privaten Kranken- und Pflegeversicherung.

Inhaltsverzeichnis

Zusammenfassung	4
A. Geschäftstätigkeit und Geschäftsergebnis	9
A.1 Geschäftstätigkeit	9
A.2 Versicherungstechnische Leistung	13
A.3 Anlageergebnis	14
A.4 Entwicklung sonstiger Tätigkeiten	15
A.5 Sonstige Angaben.....	15
B. Governance-System	16
B.1 Allgemeine Angaben zum Governance-System.....	16
B.2 Anforderungen an die fachliche Qualifikation und persönliche Zuverlässigkeit	24
B.3 Risikomanagementsystem einschließlich der unternehmenseigenen Risiko- und Solvabilitäts- beurteilung	25
B.4 Internes Kontrollsystem	29
B.5 Funktion der Internen Revision	32
B.6 Versicherungsmathematische Funktion.....	35
B.7 Outsourcing.....	36
B.8 Sonstige Angaben.....	37
C. Risikoprofil	38
C.1 Versicherungstechnisches Risiko	39
C.2 Marktrisiko.....	41
C.3 Kreditrisiko (= Gegenparteiausfallrisiko).....	43
C.4 Liquiditätsrisiko	44
C.5 Operationelles Risiko	45
C.6 Andere wesentliche Risiken.....	48
C.7 Sonstige Angaben.....	49
D. Bewertung für Solvabilitätszwecke	51
D.1 Vermögenswerte	51
D.2 Versicherungstechnische Rückstellungen	59
D.3 Sonstige Verbindlichkeiten	62
D.4 Alternative Bewertungsmethoden	62
D.5 Sonstige Angaben.....	63
E. Kapitalmanagement	64
E.1 Eigenmittel	64
E.2 Solvenzkapitalanforderung und Mindestkapitalanforderung	66
E.3 Verwendung des durationsbasierten Untermoduls Aktienrisiko bei der Berechnung der Solvenz- kapitalanforderung	68
E.4 Unterschiede zwischen der Standardformel und etwaig verwendeten internen Modellen	68
E.5 Nichteinhaltung der Mindestkapitalanforderung und Nichteinhaltung der Solvenzkapitalanforderung	68
E.6 Sonstige Angaben.....	68
Anlagen.....	69

Zusammenfassung

Die SIGNAL IDUNA Krankenversicherung a. G. (SIGNAL IDUNA Kranken) ist ein deutscher Erstversicherer in Form eines Versicherungsvereins auf Gegenseitigkeit in der SIGNAL IDUNA Gruppe. Im Rahmen der Einbettung in die SIGNAL IDUNA Gruppe übernimmt die SIGNAL IDUNA Kranken die Geschäftsstrategie der SIGNAL IDUNA Gruppe. Die SIGNAL IDUNA Kranken bietet ihren Kundinnen und Kunden Versicherungsschutz, Services und Dienstleistungen für die private Kranken- und Pflegeversicherung an. Die Produkte zeichnen sich durch hohe Sicherheit, Flexibilität und gute Leistungsstärke aus.

Durch ihre auf Langfristigkeit ausgerichtete Kapitalanlagestrategie und ihr professionelles Risikomanagement kann die SIGNAL IDUNA Kranken ihren Kundinnen und Kunden erfolgreich vor den negativen Auswirkungen der aktuell volatilen Bedingungen auf dem Kapitalmarkt schützen. Die stabile Ausrichtung der SIGNAL IDUNA Gruppe, die sich auch im von Krisen geprägten Umfeld gezeigt hat, wird zudem im jährlichen Fitch-Finanzstärkerating der SIGNAL IDUNA Allgemeine Versicherung Aktiengesellschaft und SIGNAL IDUNA Rückversicherungs AG stets positiv gewürdigt.

Die versicherungstechnische Netto-Leistung lag im Berichtsjahr 2025 über alle Geschäftsbereiche bei -48.426 TEUR (Vorjahr: -16.678 TEUR). Der Rückgang der versicherungstechnischen Leistung um 31.748 TEUR resultierte im Wesentlichen aus dem Anstieg der Aufwendungen für Versicherungsfälle um 85.859 TEUR auf 3.019.859 TEUR und dem Anstieg der angefallenen Aufwendungen inkl. Schadenregulierungskosten um 3.605 TEUR auf 482.980 TEUR. Diese ergebnismindernden Entwicklungen konnten durch den Anstieg der verdienten Netto-Beiträge um 54.870 TEUR auf 3.432.870 TEUR und der sonstigen versicherungstechnischen Erträge um 2.846 TEUR auf 21.542 TEUR nicht kompensiert werden. Das wirtschaftliche Ergebnis der Anlagetätigkeit betrug 253.421 TEUR (Vorjahr: 1.199.647 TEUR). Ursächlich für den Rückgang um 946.226 TEUR zum Vorjahr war im Wesentlichen die Position Veränderung des nicht realisierten Ergebnisses auf -644.536 TEUR (Vorjahr: 271.619 TEUR). Im Kapitel zur Geschäftstätigkeit und zum Geschäftsergebnis haben sich keine weiteren wesentlichen Änderungen ergeben.

Die SIGNAL IDUNA Kranken verfügt über ein angemessenes Governance-System, das nach Art, Umfang und Komplexität der Geschäftstätigkeit eingerichtet ist. Die aktuelle Aufbau- und Ablauforganisation unterstützt hierbei die Ziele der Geschäfts- und Risikostrategie. Das Governance-System der SIGNAL IDUNA Kranken wird regelmäßig überprüft. Der Vorstand bewertet das Governance-System auf der Basis der vorgenommenen Prüfungen und beschlossenen Maßnahmen zur Weiterentwicklung als insgesamt angemessen. Wesentlicher Bestandteil im Governance-System sind die vier eingerichteten Schlüsselfunktionen Risikomanagement, Versicherungsmathematische Funktion, Compliance und Interne Revision. Im Kapitel zum Governance-System haben sich darüber hinaus keine weiteren wesentlichen Änderungen ergeben.

Das Risikoprofil der SIGNAL IDUNA Kranken ist durch die langfristige Ausrichtung geprägt. Die Basissolvenzkapitalanforderung (BSCR) vor Diversifikation setzte sich zu 67,6 % aus dem Marktrisiko, zu 30,0 % aus dem versicherungstechnischen Risiko und zu 2,4 % aus dem Gegenparteausfallrisiko zusammen. Das versicherungstechnische Risiko der SIGNAL IDUNA Kranken bestand zu 100,0 % aus dem krankenversicherungstechnischen Risiko. Aus dem betriebenen Versicherungsgeschäft und den in der Geschäftsstrategie beschriebenen Schwerpunkten ergeben sich aus versicherungstechnischer Sicht insbesondere das Krankheits-, Sterblichkeits- und Kostenrisiko sowie bei den Marktrisiken das Spread-, Aktien-, Währungs- und Immobilienrisiko als wesentliche Risiken. Im Vergleich zum Vorjahr haben sich keine wesentlichen Änderungen hinsichtlich der Materialität dieser Risikomodule ergeben.

Die methodischen und quantitativen Bewertungsunterschiede zwischen der handelsrechtlichen und der ökonomischen Bilanz nach Solvency II (Solvabilitätsübersicht) sind im Kapitel zur Bewertung für Solvabilitätszwecke beschrieben. Wesentliche Änderungen der Bewertungsgrundlagen zum Vorjahr haben sich nicht ergeben.

Die nach der Standardformel ermittelte Solvenzkapitalanforderung (SCR) betrug 295.527 TEUR (Vorjahr: 321.011 TEUR). Die Mindestkapitalanforderung (MCR) belief sich auf 132.987 TEUR (Vorjahr: 144.455 TEUR). Ursächlich für den Rückgang der Solvenz- und der Mindestkapitalanforderung ist insbesondere ein niedrigeres Marktrisiko.

Die Aufstellung der Solvabilitätsübersicht folgt den Vorschriften der §§ 74–87 VAG. Die gesamten anrechenbaren Eigenmittel für die Solvenzkapitalanforderung beliefen sich auf 1.650.057 TEUR (Vorjahr: 1.882.803 TEUR) und sanken gegenüber dem Vorjahr um 232.746 TEUR. Darin enthalten waren latente Netto-Steueransprüche in Höhe von 44.329 TEUR (Vorjahr: 48.152 TEUR), die der dritthöchsten Qualitätsklasse (Tier 3) zuzuordnen waren. Bei den übrigen Eigenmitteln handelte es sich ausschließlich um Eigenmittel höchster Qualität (Tier 1).

Aus der Gegenüberstellung der Solvenz- bzw. Mindestkapitalanforderung mit den anrechenbaren Eigenmitteln ergaben sich zum Berichtsstichtag 31. Dezember 2025 Bedeckungsquoten in Höhe von 558 % (SCR) bzw. 1.207 % (MCR). Diese lagen im Vorjahr bei 587 % (SCR) und 1.270 % (MCR). Der leichte Rückgang der Bedeckungsquoten gegenüber dem Vorjahr resultiert im Wesentlichen aus hohen Leistungsausgaben. Die SIGNAL IDUNA Kranken nutzt zur Berechnung der versicherungstechnischen Rückstellungen die Volatilitätsanpassung. Ohne Anwendung der Volatilitätsanpassung ergaben sich Bedeckungsquoten in Höhe von 556 % (SCR) und 1.201 % (MCR). Im Kapitel zum Kapitalmanagement haben sich darüber hinaus keine wesentlichen Änderungen ergeben.

Dieser Bericht über die Solvabilität und Finanzlage (**S**olvency and **F**inancial **C**ondition **R**eport = SFCR) wird seit Inkrafttreten von Solvency II im Jahr 2016 erstellt. Das Geschäftsjahr der SIGNAL IDUNA Kranken beginnt am 1. Januar und endet am 31. Dezember eines jeden Jahres. Dieser SFCR bezieht sich daher auf den Stichtag 31. Dezember 2025.

Zahlen werden in Tausend Euro (TEUR) angegeben. Aus rechentechnischen Gründen können Rundungsdifferenzen in Höhe von \pm einer Einheit (TEUR, % usw.) auftreten.

Die Anmerkungen aus dem aktualisierten Hinweisschreiben der BaFin zum Solvency-II-Berichtswesen für Erst- und Rückversicherungsunternehmen und Versicherungsgruppen vom 7. November 2025 sind berücksichtigt.

Aus Gründen der besseren Lesbarkeit wird auf eine Differenzierung nach Geschlechtern verzichtet. Sämtliche Personenbezeichnungen gelten für jegliches Geschlecht.

Gesamtwirtschaftliche Lage

Die weltwirtschaftliche Entwicklung zeigte sich auch 2025 weiterhin maßgeblich von den sich fortsetzenden geopolitischen Umbrüchen geprägt. Gleichzeitig boten die rasanten Entwicklungen und breite Anwendung von Schlüsseltechnologien, insbesondere im Bereich der Künstlichen Intelligenz, erhebliche Wachstumsimpulse und Effizienzpotentiale.

Für die globale Konjunktur zeichnete sich ein heterogenes Bild ab. Das Bruttoinlandsprodukt (BIP) der US-Wirtschaft ist 2025 um 2,2 % gewachsen und hat sich damit abgeschwächt. Das Wachstum der chinesischen Wirtschaft betrug 5,0 %. Es handelte sich um eine der niedrigsten Jahreswachstumsraten seit Jahrzehnten.

Demgegenüber fällt das saisonbereinigte BIP im Euroraum mit 1,5 % deutlich geringer aus. Europa zeigte kleine positive Wachstumsanzeichen bei gleichzeitig wachsenden regionalen Divergenzen und Binnenmarktdynamiken. Die anhaltende Inflation war weiterhin spürbar.

Die deutsche Wirtschaft kämpfte weiter mit strukturellen Problemen in den Bereichen Demografie, Dekarbonisierung und Digitalisierung. Die deutsche Wirtschaft wuchs 2025 nach zuvor zwei Rezessionsjahren in Folge erstmals wieder. Das Bruttoinlandsprodukt (BIP) stieg um 0,2 % im Vergleich zum Vorjahr. Grund für die wirtschaftlichen Schwierigkeiten waren unter anderem die schwierige geoökonomische Lage sowie der Strukturwandel in der Industrie. Dieser traf industriointensive Bundesländer besonders stark.

Vor allem steigende Firmeninsolvenzen und gedämpfte Exportaussichten belasteten die Industrie. Der private Konsum konnte trotz anhaltender Reallohnzuwächse keine ausreichende Stütze für die Konjunktur bieten. Weitere Belastungsfaktoren waren die hohen Energiepreise, der bürokratische Aufwand und die sanierungsbedürftige Infrastruktur.

Laut Statistischem Bundesamt stieg die durchschnittliche Jahresinflationsrate des Verbraucherpreisindex (VPI) in Deutschland und lag bei 2,2 %. Die Erwerbslosenquote stieg 2025 von 6,0 % auf 6,3 % an. Die staatlichen Haushalte verzeichneten ein Finanzierungsdefizit von 119,1 Mrd. EUR. Dies entspricht einer Defizitquote von 2,7 % des BIP.

Die Versicherungsnachfrage ist laut dem Gesamtverband der Deutschen Versicherungswirtschaft e.V. (GDV) insgesamt aufgrund des Zuwachses in allen drei Hauptsparten gestiegen. So verzeichneten die Schaden- und Unfallversicherung, die Private Krankenversicherung und die Lebensversicherung einen Zuwachs. Die SIGNAL IDUNA Kranken hat sich in einer weiterhin schwierigen wirtschaftlichen Gesamtlage, insbesondere aber im Hinblick auf die Leistungsausgabensteigerungen im gesamten Gesundheitsmarkt, nicht wie erwartet entwickelt. 2025 konnte sie unter diesen Bedingungen mit einem zufriedenstellenden Ergebnis abschließen. Die Beitragseinnahmen sind im Vergleich zum Vorjahreszeitraum um 1,7 % gestiegen. Der Anstieg ist vor allem auf die notwendigen Beitragsanpassungen zu Jahresbeginn zurückzuführen. Die Bruttoaufwendungen für Versicherungsfälle erhöhten sich im Vergleich zum Vorjahr – insbesondere bedingt durch einen deutlichen Abbau der Bearbeitungsrückstände bei gleichzeitiger Beschleunigung der durchschnittlichen Bearbeitungszeiten – bzw. 2,6 % (Krankenversicherung im engeren Sinne: Anstieg um 1,9 %; Pflegepflichtversicherung: Anstieg um 10,5 %).

Nach der Zinswende im Vorjahr setzten sowohl die US-Notenbank (FED) als auch die Europäische Zentralbank (EZB) ihren Zinssenkungskurs fort, wenn auch in unterschiedlichem Tempo. Die EZB senkte vor dem Hintergrund der schwachen Konjunktur bereits im ersten Halbjahr ihre Zinsen deutlich, so dass der Einlagenzins zum 31. Dezember 2025 bei 2,00 % und der Hauptrefinanzierungssatz bei 2,15 % lag. Die FED hingegen agierte zurückhaltender und senkte ihren Leitzins erst ab September in drei Schritten auf eine Bandbreite von 3,50 % bis 3,75 % zum Jahresultimo. Die daraus resultierenden Auswirkungen auf die Risikolage werden weiterhin kontinuierlich analysiert. Die Folgen der Inflation werden auch im laufenden Berichtsjahr Herausforderungen für unser Unternehmen darstellen.

Wir sind im Rahmen der letzten Berichtsveröffentlichung erneut davon ausgegangen, dass es uns gelingen wird, den Herausforderungen gerecht zu werden. Dies sahen wir im Kern in einer den Herausforderungen angemessenen Unternehmensführung begründet und sehen uns auch rückblickend auf das Berichtsjahr dahingehend bestätigt.

Unser Unternehmen musste sich mit den allgemeinen gesamtwirtschaftlichen Auswirkungen auseinandersetzen. Bei der Beurteilung zur Aufnahme in die einzelnen Berichtskapitel ergaben sich keine spezifischen Auffälligkeiten. Insofern sind diesbezüglich für die SIGNAL IDUNA Kranken keine spezifischen Sachverhalte zu beschreiben.

Nah-Ost-Konflikt

Zum Zeitpunkt der Berichtserstellung steht die Weltwirtschaft unter dem Einfluss des sich ausgeweiteten Nah-Ost-Konfliktes. Die weitere Entwicklung des Konfliktes sowie wirtschaftliche Wechselwirkungen aus Lieferketten bergen erhebliche wirtschaftliche Risiken. Die Risikolage hinsichtlich der Auswirkungen des Nah-Ost-Konfliktes wird eng überwacht. Bislang wurden keine wesentlichen Auswirkungen auf die SIGNAL IDUNA Kranken identifiziert. Gleichwohl kann die Volatilität der Kapitalmärkte sowie ein Anstieg der Inflation negativ auf die Vermögens-, Finanz- und Ertragslage des Unternehmens wirken.

Wir verfolgen die Nachrichtenlage engmaschig und passen unsere Risikoeinschätzung und Maßnahmen entsprechend kurzfristig an.

A. Geschäftstätigkeit und Geschäftsergebnis

A.1 Geschäftstätigkeit

A.1.1 Allgemeine Angaben

Die SIGNAL IDUNA Krankenversicherung a. G. (SIGNAL IDUNA Kranken) mit Sitz in Dortmund ist ein den Solvency-II-Anforderungen unterliegender Erstversicherer des deutschen Marktes in Form eines Versicherungsvereins auf Gegenseitigkeit. Die Firmenadresse lautet

Joseph-Scherer-Str. 3
44139 Dortmund
www.signal-iduna.de

A.1.2 Informationen zur aufsichtlichen Überwachung

Zuständig für die aufsichtliche Überwachung der SIGNAL IDUNA Kranken ist die Bundesanstalt für Finanzdienstleistungsaufsicht (BaFin).

Anschrift der Bundesanstalt für Finanzdienstleistungsaufsicht:

Graurheindorfer Str. 108
53117 Bonn

Alternativ:

Postfach 1253
53002 Bonn

Kontaktdaten der Bundesanstalt für Finanzdienstleistungsaufsicht:

Tel.: +49 228 4108-0
Fax: +49 228 4108-1550

E-Mail: poststelle@bafin.de
De-Mail: poststelle@bafin.de-mail.de

Das Unternehmen ist Teil der ebenfalls durch die Bundesanstalt für Finanzdienstleistungsaufsicht überwachten SIGNAL IDUNA Gruppe.

A.1.3 Informationen zum zuständigen Wirtschaftsprüfer

Zuständig für die Wirtschaftsprüfung der SIGNAL IDUNA Kranken ist die

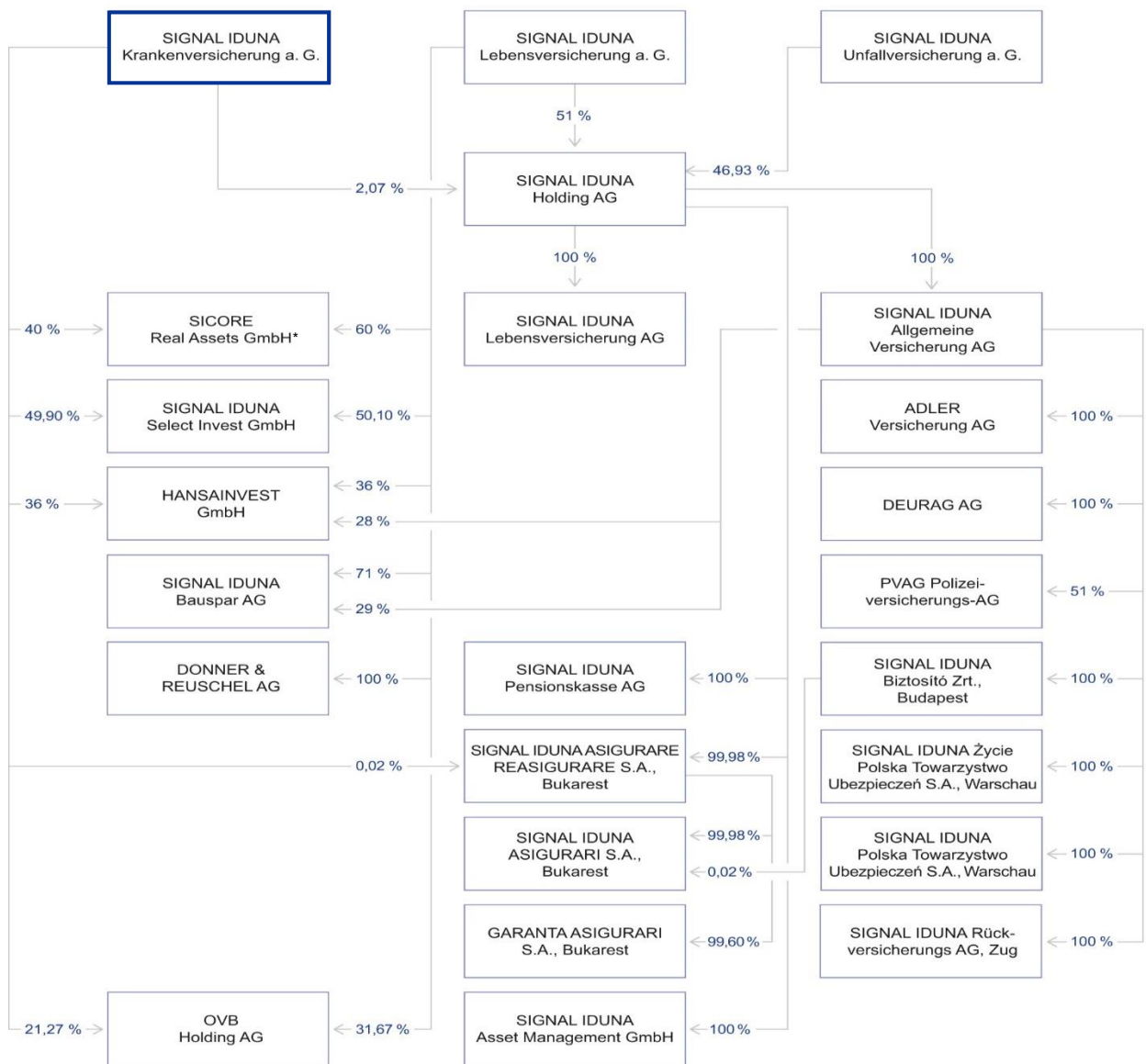
KPMG AG	Tel.: +49 30 2068 0
Wirtschaftsprüfungsgesellschaft	Fax: +49 30 2068 2000
Heidestr. 58	
10557 Berlin	

A.1.4 Informationen zu den Eigentumsverhältnissen

Das Unternehmen ist ein Versicherungsverein auf Gegenseitigkeit, so dass die Versicherungsnehmer gleichzeitig zu 100 % Träger der SIGNAL IDUNA Kranken sind.

A.1.5 Informationen zur Unternehmensstruktur

Die SIGNAL IDUNA Kranken stellt einen von drei übergeordneten Versicherungsvereinen im Gleichordnungskonzern der SIGNAL IDUNA Gruppe dar. Die von dem Unternehmen ausgehenden wesentlichen Beteiligungen und die wesentlichen Unternehmen der SIGNAL IDUNA Gruppe sind der nachfolgenden Übersicht zu entnehmen¹:



¹ Die jeweils im Organigramm ausgewiesene Beteiligungsquote entspricht der Stimmrechtsquote.

* Umfirmierung der HANSAINVEST Real Assets GmbH zum 6. März 2025 in SICORE Real Assets GmbH

Neu in die SIGNAL IDUNA Gruppe aufgenommen wurde die GARANTA ASIGURARI S.A. (Garanta) als Mehrsparten-Versicherungsunternehmen. Mit Genehmigung durch die rumänische Versicherungsaufsicht hat die SIGNAL IDUNA ASIGURARE REASIGURARE S.A. die Mehrheit der Anteile an der Garanta erworben. Zum 31. Dezember 2025 betrug der gehaltene Anteil 99,60 %. Die Eintragung im rumänischen Handelsregister erfolgte am 6. November 2025.

Sowohl unter dem Gesichtspunkt der Beteiligungshöhe als auch der strategischen Bedeutung für die SIGNAL IDUNA Gruppe haben sich darüber hinaus keine wesentlichen Änderungen gegenüber dem Vorjahr ergeben.

In der zuvor stehenden Übersicht ist aus Gründen der Übersichtlichkeit die SIGNAL IDUNA Versorgungskasse e.V. nicht aufgeführt. Die Unterstützungskasse wird im Rahmen der Solvency-II-Gruppenberechnung als zu konsolidierendes Unternehmen entsprechend einbezogen.

A.1.6 Geschäftsbereiche und Tätigkeitsgebiete

Das Versicherungsgeschäft ist unter Solvency II in bestimmte Geschäftsbereiche, sogenannte Lines of Business (LoB), eingeteilt. Diese Einteilung ist dem angehängten Meldebogen S.05.01.02 zu entnehmen. Zum Zwecke der Berichterstattung unter Solvency II wurden die Versicherungszweige und -arten sowie Sparten nach der in den Geschäftsberichten verwendeten Einteilung einem bestimmten Geschäftsbereich unter Solvency II zugeordnet.

Die SIGNAL IDUNA Kranken betreibt das selbst abgeschlossene Geschäft in der Sparte Krankenversicherung. Die SIGNAL IDUNA Kranken ist in folgenden Geschäftsbereichen tätig:

LoB-Nr.*	Geschäftsbereich	Versicherungsart
Nichtlebensversicherungsverpflichtungen		
LoB 1	Krankheitskostenversicherung (nach Art der Nichtlebensversicherung)	Auslandsreisekrankenversicherung
Lebensversicherungsverpflichtungen		
LoB 29	Krankenversicherung (nach Art der Lebensversicherung)	Krankheitskostenvoll-/Krankheitskostenteilversicherung
		Krankentagegeldversicherung
		Krankenhaustagegeldversicherung
		Pflegepflichtversicherung
		Staatlich geförderte ergänzende Pflegeversicherung
		Pflegetageldversicherung

* Angabe gemäß Anhang I DVO. Diese finden im Zusammenhang mit der Nennung von LoB im Bericht Verwendung.

Die Geschäftstätigkeit erstreckt sich auf die Bundesrepublik Deutschland.

A.1.7 Geschäftsvorfälle und Ereignisse

Folgende wesentliche Geschäftsvorfälle oder sonstige Ereignisse, die sich im Berichtszeitraum erheblich auf das Unternehmen ausgewirkt haben, werden dargestellt:

MOMENTUM 2030

Volatile Märkte, geopolitische und makroökonomische Herausforderungen, wachsende regulatorische Anforderungen sowie die Digitalisierung verlangen von allen Versicherern hohe Anpassungsfähigkeit und kontinuierliche Verbesserungen. Die Digitalisierung und die Entwicklungen rund um künstliche Intelligenz bieten enorme Chancen, erfordern

aber auch Veränderungen zu antizipieren und exzellente digitale Angebote zu schaffen, ohne die persönliche Beratung zu vernachlässigen. Dieser stetige Wandel wird für uns zur neuen Normalität. Neben Effizienz, Geschwindigkeit und Kundenorientierung sind strategische Klarheit und maximale Beweglichkeit entscheidend, um Erkenntnisse schnell in Kundennutzen umzusetzen.

Mit unserer Geschäftsstrategie MOMENTUM 2030 verfolgen wir ehrgeizige Ziele: Marktführerschaft in unseren Fokus-Zielgruppen, eine nachhaltige Top-Ten-Platzierung in unserem Kerngeschäft, höchste Kundenzufriedenheit, die Nutzung von Technologie als Alleinstellungsmerkmal und die Positionierung als Top-Arbeitgeber der Branche. Wir profitabilisieren unser Kerngeschäft, erschließen neue Wachstumsfelder und gewinnen neue Kundensegmente. Mit intelligenten Leistungspaketen positionieren wir uns als Lösungsanbieter im Lebensalltag unserer Kundinnen und Kunden. Unser Kompass auf diesem Weg bleibt unsere Mission: „Gemeinsam mehr Lebensqualität schaffen!“



Im Geschäftsjahr 2025 legte die SIGNAL IDUNA Gruppe das entscheidende Fundament für ihre zukünftige Leistungsfähigkeit durch den erfolgreichen Abschluss strategischer „Must-Wins“. Ein zentraler Erfolg war der Service-Turnaround, der durch optimierte Prozesse zu einer 75%igen Reduzierung der Beschwerden und einem steigenden Net Promoter Score führte. Parallel dazu wurde die agile Transformation entscheidend vorangetrieben, sodass nun 3.800 Mitarbeitende in agilen Strukturen arbeiten, was die Effizienz und Reaktionsfähigkeit des Unternehmens nachhaltig stärkt.

Besondere Fortschritte haben wir im Bereich der Künstlichen Intelligenz erzielt, unter anderem durch die Einführung von „Gemini Enterprise“ als eines der ersten Unternehmen der Branche. Der interne KI-Assistent „Co SI“ und spezialisierte Lösungen wie der „Co SI KV Agent“ haben die Bearbeitungszeiten bereits um bis zu 30 % reduziert. Gleichzeitig wurde die Zukunftsfähigkeit durch einen stabilen IT-Betrieb, die Erfüllung weitreichender regulatorischer Anforderungen wie DORA sowie durch Maßnahmen zur wirtschaftlichen Stabilisierung des Kerngeschäfts in einem herausfordernden Marktumfeld gesichert.

Nachdem diese strategischen Basisvoraussetzungen erfolgreich umgesetzt wurden, richtet die SIGNAL IDUNA ihren Fokus ab 2026 konsequent auf die Steigerung von Produktivität und Profitabilität. Aufbauend auf dem 2025 geschaffenen Fundament sollen nun die Ertragskraft gestärkt, die Effizienz systematisch gesteigert und die IT-Modernisierung beschleunigt werden. Dies ist der nächste logische Schritt, um die langfristigen Ambitionen der Strategie MOMENTUM 2030 zu erreichen und die Position im Markt kraftvoll auszubauen.

Wertberichtigungen im Zusammenhang mit der Krise in der Projektentwicklung von Immobilien

Der deutliche Zinsanstieg in Verbindung mit einer restriktiveren Kreditvergabe der Banken sowie signifikanten Preissteigerungen bei den Baukosten haben zu einer massiven Krise in der Projektentwicklung von Immobilien und der gesamten Immobilienbranche geführt. Dies hat auch zu Schieflagen und teilweise zu Insolvenzen von Unternehmen geführt, bei denen die SIGNAL IDUNA Kranken über Hypothekendarlehen Fremdkapitalgeber ist. Diese werden im Jahresabschluss unter den Sonstigen Kapitalanlagen ausgewiesen. Aus Vorsichtsgründen wurden auf einzelne Hypothekendarlehen Abschreibungen vorgenommen. Im Hinblick auf ein im Rahmen einer Hypothek finanziertes Objekt wurde mit der Insolvenzverwaltung eine Verwaltungs- und Verwertungsvereinbarung geschlossen. Es besteht das Risiko, dass im Zuge von Konkursverfahren und Verwertung die offenen Forderungen nicht in dem erwarteten Maß bedient werden. Bezogen auf die aktuellen Wertansätze besteht jedoch die Chance, dass die Erlöse aus den Konkursverfahren bzw. die Verwertungserlöse diese im Einzelfall übersteigen. Der Fokus liegt nun darauf, in laufenden Konkursverfahren die Interessen des Unternehmens in den Gläubigerausschüssen und in den Gläubigerversammlungen zu vertreten.

A.2 Versicherungstechnische Leistung

In diesem Kapitel wird die versicherungstechnische Leistung des Berichtsjahres beschrieben.

Die Angaben zu der versicherungstechnischen Leistung leiten wir grundsätzlich aus den Werten zum 31. Dezember 2025 in Anlehnung an das Berichtsformular „Prämien, Forderungen und Aufwendungen nach Geschäftsbereichen“ (S.05.01.02) ab. In einer verdichteten Gliederung werden dabei die verdienten Beiträge, die Aufwendungen für Versicherungsfälle, die angefallenen Aufwendungen inklusive Schadenregulierungskosten (Summe der Aufwendungen für Verwaltung, Vermögensverwaltung, Schadenregulierung und Abschluss) und die sonstigen versicherungstechnischen Aufwendungen/Erträge berücksichtigt. Diese Ergebniskomponenten werden im Folgenden nach der Unterteilung Brutto, Passive Rückversicherung und Netto dargestellt.

Da das Kapitalanlageergebnis nach obiger Definition kein Bestandteil der versicherungstechnischen Leistung ist, ergeben sich hier deutlich geringere Ergebnisse als bei der handelsrechtlichen Größe der Gewinn- und Verlustrechnung „Versicherungstechnisches Ergebnis für eigene Rechnung“, die das Kapitalanlageergebnis enthält.

Die versicherungstechnische Brutto-Leistung per 31. Dezember 2025 belief sich über alle Geschäftsbereiche inklusive der sonstigen versicherungstechnischen Aufwendungen/Erträge, die nicht den einzelnen Geschäftsbereichen zugeordnet werden, auf -47.510 TEUR (Vorjahr: -16.778 TEUR). In der folgenden Tabelle sind die einzelnen Ergebniskomponenten dargestellt:

Alle Geschäftsbereiche für das Berichtsjahr 2025	Brutto TEUR	Passive Rückversicherung TEUR	Netto TEUR	Netto 2024 TEUR
Verdiente Beiträge	3.435.520	-2.649	3.432.870	3.378.000
Aufwendungen für Versicherungsfälle	-3.021.591	1.732	-3.019.859	-2.934.000
Angefallene Aufwendungen inkl. Schadenregulierungskosten	-482.981	2	-482.980	-479.375
Sonstige versicherungstechnische Aufwendungen/Erträge	21.542	0	21.542	18.696
Versicherungstechnische Leistung	-47.510	-916	-48.426	-16.678

Da die LoB 29 (Krankenversicherung (nach Art der Lebensversicherung)) nahezu 100 % der versicherungstechnischen Rückstellungen umfasst und die Krankenversicherung nach Art der Nichtlebensversicherung im gesamten Bericht aus Wesentlichkeitsgründen nicht berichtet wird, wird auch hier nur die Gesamtsumme der versicherungstechnischen Leistung ausgewiesen.

Die Veränderung der versicherungstechnischen Netto-Leistung gegenüber 2024 ist auf höhere Aufwendungen für Versicherungsfälle zurückzuführen. Das Phänomen der gestiegenen Leistungsausgaben konnte branchenweit beobachtet werden.

A.3 Anlageergebnis

A.3.1 Erträge und Aufwendungen aus dem Anlagegeschäft

Das wirtschaftliche Ergebnis der Anlagetätigkeit belief sich zum 31. Dezember 2025 auf 253.421 TEUR und wird in der folgenden Tabelle nach Ergebniskomponenten dargestellt:

Erträge und Aufwendungen aus dem Anlagegeschäft*	2025 TEUR	2024 TEUR
Erträge aus Mieten	0	1.587
Erträge aus Dividenden	358.484	370.806
Zinserträge	541.560	539.844
Laufende Erträge	900.044	912.237
Gewinne/Verluste aus Veräußerung/Fälligkeit von Anlagen saldiert	-2.088	15.791
Realisiertes Anlageergebnis	897.957	928.027
Veränderung der nicht realisierten Gewinne/Verluste saldiert	-644.536	271.619
Wirtschaftliches Ergebnis der Anlagetätigkeit	253.421	1.199.647

* Angaben gemäß EIOPA-Definition: geringere Abweichungen gegenüber dem handelsrechtlichen Ergebnis

Aus der Kapitalanlage wurden im Berichtsjahr 2025 laufende Erträge in Höhe von 900.044 TEUR erzielt – davon 358.484 TEUR Dividenden und 541.560 TEUR Zinserträge. Die Dividendenerträge bestanden im Wesentlichen aus Ausschüttungen aus Organismen für gemeinsame Anlagen und aus Beteiligungen. Sie sanken im Vergleich zum Vorjahr aufgrund geringerer Ausschüttungen aus Investmentfonds, die von höheren Erträgen aus Beteiligungen nicht kompensiert werden konnten, um 12.322 TEUR. Die Zinserträge resultierten insbesondere aus Staats- und Unterneh-

mensanleihen sowie aus Hypotheken und stiegen aufgrund von Bestandszuwächsen bei gleichzeitig höherem Neuanlagezins im Vergleich zum Vorjahr um 1.716 TEUR. Das Ergebnis aus dem Abgang von Kapitalanlagen betrug -2.088 TEUR. Es resultierte überwiegend aus der Veräußerung von Unternehmensanleihen und aus Tilgungen von Staats- und Unternehmensanleihen sowie Hypothekendarlehen und sank gegenüber dem Vorjahr um 17.879 TEUR. Die Veränderung der nicht realisierten saldierten Gewinne und Verluste betrug im Berichtsjahr -644.536 TEUR. Grund hierfür ist im Wesentlichen der Zinsanstieg im Jahresverlauf. Insgesamt sank das wirtschaftliche Ergebnis der Anlagetätigkeit um 946.226 TEUR, was überwiegend auf den Rückgang der nicht realisierten saldierten Gewinne und Verluste zurückzuführen ist.

A.3.2 Direkt im Eigenkapital berücksichtigte Gewinne und Verluste

Gemäß den Bilanzierungsvorschriften nach HGB werden keine Gewinne und Verluste im Eigenkapital berücksichtigt.

A.3.3 Anlagen in Verbriefungen

Im Berichtsjahr befanden sich keine Anlagen in Verbriefungen im Bestand.

A.4 Entwicklung sonstiger Tätigkeiten

Das sonstige Ergebnis setzt sich aus den Erträgen und Aufwendungen zusammen, die nicht der Versicherungstechnik oder den Kapitalanlagen zugeordnet werden.

Bei der SIGNAL IDUNA Kranken besteht die sonstige wesentliche Geschäftstätigkeit aus der Vermittlung von Versicherungs-, Bauspar- und sonstigen Sparverträgen für Unternehmen der SIGNAL IDUNA Gruppe.

Die sonstigen Erträge betrugen insgesamt 190.910 TEUR (Vorjahr: 167.807 TEUR). Sie resultierten im Wesentlichen aus erbrachten Leistungen im Rahmen der Vermittlungstätigkeit sowie für Leistungen für andere Unternehmen in Höhe von 184.721 TEUR (Vorjahr: 159.447 TEUR). Bei den übrigen sonstigen Erträgen ergab sich eine Verminderung um 2.171 TEUR auf 6.189 TEUR, was im Wesentlichen aus geringeren Zinserträgen aus Steuererstattungen resultierte.

Die sonstigen Aufwendungen betrugen insgesamt 309.634 TEUR (Vorjahr: 276.011 TEUR). Die sonstigen Aufwendungen des Jahres 2025 betrafen vor allem die Aufwendungen für die Vermittlungstätigkeit und Leistungen für andere Unternehmen in Höhe von 184.563 TEUR (Vorjahr: 167.001 TEUR). Weitere größere Positionen betrafen die sonstigen Aufwendungen aus der Kostenverteilung in Höhe von 85.219 TEUR (Vorjahr: 65.796 TEUR) sowie die Aufwendungen für das Unternehmen als Ganzes in Höhe von 27.519 TEUR (Vorjahr: 34.313 TEUR).

Darüber hinaus liegen keine wesentlichen Sachverhalte vor. Das Unternehmen verzeichnet weder als Leasinggeber noch als Leasingnehmer wesentliche Leasinggeschäfte.

A.5 Sonstige Angaben

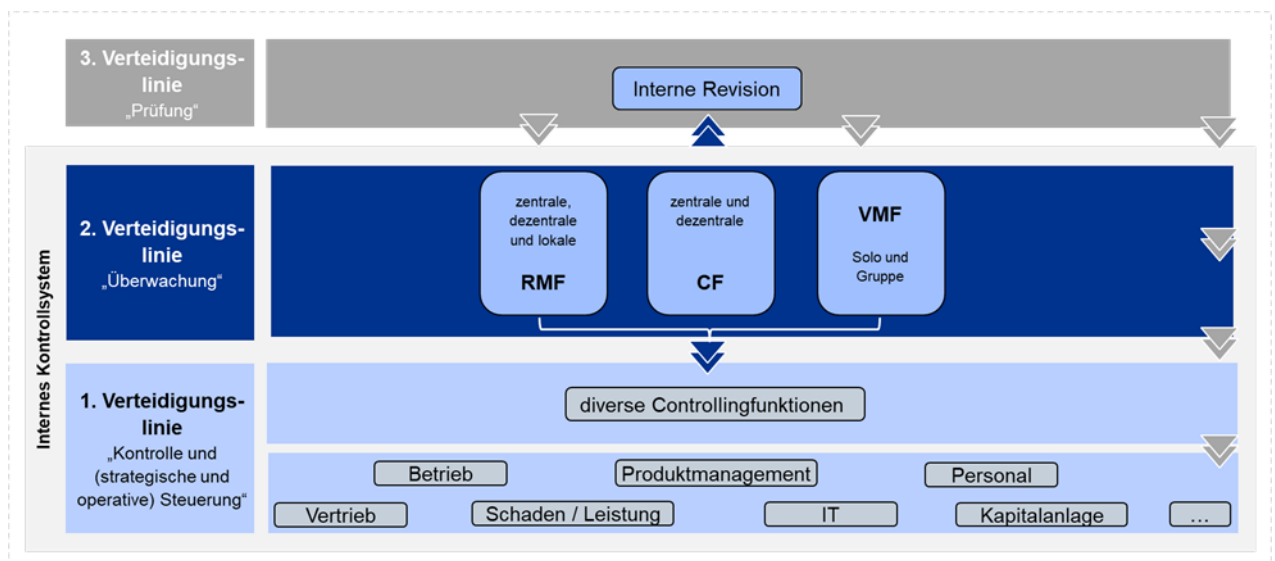
Sonstige wesentliche Angaben liegen nicht vor.

B. Governance-System

B.1 Allgemeine Angaben zum Governance-System

Die SIGNAL IDUNA Kranken verfügt über eine wirksame und ordnungsgemäße Geschäftsorganisation gem. Abschnitt 3 des Versicherungsaufsichtsgesetzes (VAG). Die Geschäftsorganisation gewährleistet neben der Einhaltung der von den Versicherungsunternehmen zu beachtenden Gesetze, Verordnungen und aufsichtsbehördlichen Anforderungen eine solide und umsichtige Leitung des Unternehmens.

Die SIGNAL IDUNA Kranken hat zur Unterstützung der Unternehmensleitung ein internes Governance-System eingerichtet. Das Governance-System der SIGNAL IDUNA Kranken folgt dem branchenweit anerkannten sogenannten „Modell der drei Verteidigungslinien“. Die nachstehende Grafik verdeutlicht die wesentlichen Eckpfeiler des Governance-Systems der SIGNAL IDUNA Kranken:



Das Modell der drei Verteidigungslinien

In unternehmensinternen Leitlinien zum Governance-System (z. B. Risikomanagement, Revision) werden entsprechende aufbau- und ablauforganisatorische Regelungen beschrieben. Durch die in den Leitlinien dargestellten Verfahren, Regelungen und Prozesse wird dem Modell folgend eine angemessene Trennung der Zuständigkeiten sichergestellt.

Zur ersten Verteidigungslinie gehören alle operativen Funktionsstellen, welche die auftretenden Risiken direkt steuern. Die zweite Verteidigungslinie enthält die drei Schlüsselfunktionen Risikomanagementfunktion, Compliance-Funktion und Versicherungsmathematische Funktion, welche die Funktionsfähigkeit der implementierten Kontrollen überwachen. Die Interne Revision prüft in ihrer Funktion als dritte Verteidigungslinie die Angemessenheit und die Wirksamkeit der Prozesse und der operativen Kontrollen der ersten Linie sowie der nachgelagerten Kontroll- und Überwachungsfunktionen der zweiten Linie.

Die Schlüsselfunktionen sind als wesentliches Element der internen Kontrollprozesse integraler Bestandteil der Steuerungsprozesse der SIGNAL IDUNA Kranken. Die Tätigkeiten der Schlüsselfunktionen folgen dabei folgenden Grundsätzen:

- Grundsatz der Unabhängigkeit
- Grundsatz der Objektivität
- Grundsatz des vollständigen Informations- und Prüfungsrechts
- Grundsatz der Vertraulichkeit
- Grundsatz der Fachkompetenz
- Grundsatz der unternehmerischen Vorsicht

Das Governance-System der SIGNAL IDUNA Kranken wird laufend weiterentwickelt.

B.1.1 Darstellung der Leitungs- und Aufsichtsorgane

Der Vorstand der SIGNAL IDUNA Kranken setzt sich aus acht Mitgliedern zusammen. Eine Übersicht aller Vorstandsmitglieder und ihrer wesentlichen Zuständigkeiten in der zuletzt aktuellen Zusammensetzung ist nachfolgend dargestellt:

Ulrich Leitermann, Vorsitzender

bis 30. Juni 2025:

Lenkung und Koordination der Unternehmensführung; Angelegenheiten der Organe; Personal; Aus- und Weiterbildung, Personalentwicklung; Compliance; Recht; Presse, Public Relations; Revision; Risikomanagement; Angelegenheiten der Sprecherausschüsse Innen- und Außendienst

Torsten Uhlig, Vorsitzender

seit 1. Juli 2025:

Lenkung und Koordination der Unternehmensführung; Angelegenheiten der Organe; Personal; Aus- und Weiterbildung, Personalentwicklung; Compliance; Recht; Presse, Public Relations; Revision; Risikomanagement; Angelegenheiten der Sprecherausschüsse Innen- und Außendienst

bis 30. Juni 2025:

Außendienstorganisation, Vertriebssteuerung; Marketing; Unternehmensverbindungen; Exklusivvertrieb; Freie Vertriebe; Direktvertrieb; Vertriebsservice

Martin Berger

Finanzen und Finanzprodukte; Finanztöchter und Beteiligungen; Immobilien; Darlehen; Unternehmensrechnung; Steuern; Planung und Controlling

seit 1. Juli 2025:

Nachhaltigkeit

Dr. Stefan Lemke

seit 1. Juli 2025:

Informationssicherheit; IT-Unternehmensarchitektur; Anwendungsentwicklung und Anwendungsbetrieb; Plattform für Daten, KI und Analytik; Plattform für Softwareentwicklung, Cloud und IT-Services; Betrieb der technischen Infrastruktur und Endgeräte

bis 30. Juni 2025:

Softwareentwicklung; Betrieb der technischen Infrastruktur; Informationssicherheit

Alexandra Markovic-Sobau

seit 1. Juli 2025:

Außendienstorganisation, Vertriebssteuerung; Marketing; Unternehmensverbindungen; Exklusivvertrieb; Freie Vertriebe; Direktvertrieb; Vertriebsservice

Johannes Rath

Betriebsorganisation; Qualitätsmanagement; Prozessmanagement; Kundenservice; Allgemeine Verwaltung; Inkasso; Antrag und Vertrag; Konzernentwicklung; SIGNAL IDUNA Digital

Daniela Rode

Produktentwicklung, Aktuariat, Underwriting und Leistung Krankenversicherung

Fabian Schneider

Produktentwicklung, Aktuariat, Underwriting und Schaden/Leistung Kompositversicherung; Kreditversicherung; Rückversicherung; Ausland

Clemens Vatter

Produktentwicklung, Aktuariat, Underwriting und Leistung Lebensversicherung; Zentraleinkauf; Datenschutz; Krisenstab; Facility Management

bis 30. Juni 2025:

Notfallplanung

Die Mitglieder des Vorstands werden durch den Aufsichtsrat im Regelfall für jeweils fünf Jahre bestellt. Sämtliche wesentlichen Vorstandsentscheidungen werden in Vorstandssitzungen bzw. Vorstandsbesprechungen getroffen.

Der Aufsichtsrat der SIGNAL IDUNA Kranken setzt sich aus den folgenden 15 Personen zusammen:

Von der Mitgliedervertretung gewählt:

Ulrich Leitermann

Vorstandsvorsitzender i. R., SIGNAL IDUNA Gruppe

Vorsitzender

seit 1. Januar 2026

Reinhold Schulte

Vorstandsvorsitzender i. R., SIGNAL IDUNA Gruppe

Vorsitzender

bis 31. Dezember 2025

Lutz Heese

Architekt, geschäftsführender Gesellschafter, ABH-Architekturbüro Heese GmbH

stellv. Vorsitzender

bis 25. Juni 2025

Josef Sanktjohanser

Vorstandsmitglied i. R., REWE Group

stellv. Vorsitzender

bis 25. Juni 2025

Dr. Alexander von Preen

CEO, Intersport Deutschland e.G.

stellv. Vorsitzender

seit 25. Juni 2025

Dr. Klaus-Peter Balthasar

Rechtsanwalt, Landrat a. D.

Corina Bauer

Projektcontrollerin, EXIS Europa e. V.

Stefan Ehinger

Elektroingenieur, geschäftsführender Gesellschafter, Elektro Ehinger GmbH

seit 25. Juni 2025

Björn Fromm

Geschäftsführender Gesellschafter, Fromm Lebensmittel GmbH

Heinrich Gringel

Geschäftsführender Gesellschafter, H. Gringel & Sohn GmbH

bis 25. Juni 2025

Jochen Kopelke

Polizeioberrat, Bundesvorsitzender, Gewerkschaft der Polizei

seit 25. Juni 2025

Oliver Malchow

Leitender Polizeidirektor a. D.

bis 25. Juni 2025

Rainer Scheidt

Direktor i. R., Aktiengesellschaft Dillinger Hüttenwerke
bis 25. Juni 2025

Holger Schwannecke

Generalsekretär, Zentralverband des Deutschen Handwerks e. V. (ZDH)

Dr. Klaus Sticker

Vorstandsmitglied i. R., SIGNAL IDUNA Gruppe

Carola Zarth

Kfz-Betriebswirtin, Geschäftsführerin, Auto-Elektrik G. Holtz & Co. KG

Von der Arbeitnehmerschaft gewählt:

Peter Both

Versicherungsangestellter
stellv. Vorsitzender des Betriebsrates SIGNAL IDUNA Gruppe Hauptverwaltung Dortmund

Frank Hillebrecht

Versicherungsangestellter
Mitglied des Betriebsrates SIGNAL IDUNA Gruppe Hauptverwaltung Hamburg

Frank Köstler

Versicherungsangestellter
Vorsitzender des Betriebsrates SIGNAL IDUNA Gruppe Hauptverwaltung Dortmund

Anja Krück

Versicherungsangestellte, Mitglied des Betriebsrates SIGNAL IDUNA Gruppe Hauptverwaltung Hamburg
bis 25. Juni 2025

Jörg Sommerfeld

Versicherungsangestellter
Mitglied des Gesamtbetriebsrates SIGNAL IDUNA Krankenversicherung a. G.

Thomas Vogt

Versicherungsangestellter
Vorsitzender des Gesamtbetriebsrates SIGNAL IDUNA Krankenversicherung a. G.

Der Aufsichtsrat tagt zweimal jährlich und hat zur Erfüllung seiner Aufgaben einen Kapitalanlageausschuss, einen Ausschuss für Versicherungstechnik sowie einen Prüfungsausschuss eingerichtet. Die Ausschüsse tagen ebenfalls zweimal jährlich.

Die Aufsichtsratsmitglieder werden durch die Mitgliederversammlung bzw. die Arbeitnehmervertreter im Regelfall für jeweils fünf Jahre gewählt.

B.1.2 Darstellung der vier Schlüsselfunktionen

Im Governance-System der SIGNAL IDUNA Kranken wurden die vier Schlüsselfunktionen eingerichtet. Diese sind die Interne Revision, die Compliance-Funktion, die Risikomanagementfunktion und die Versicherungsmathematische Funktion.

Interne Revision

Die Interne Revision ist verantwortlich für die laufende Überprüfung der gesamten Geschäftsorganisation und insbesondere des Internen Kontrollsystems im Hinblick auf deren Angemessenheit und Wirksamkeit. Die Funktion der Internen Revision wird durch die Konzernrevision wahrgenommen. Die verantwortliche Person für die Funktion berichtet in ihrer Rolle als Leitung Konzernrevision direkt an den Vorstandsvorsitzenden der SIGNAL IDUNA Kranken sowie in ihrer Rolle als Schlüsselfunktion direkt an den gesamten Vorstand der SIGNAL IDUNA Kranken.

Sämtliche Mitarbeitende in der Konzernrevision nehmen ihre Aufgabenstellung selbstständig und unabhängig wahr. Die Konzernrevision ist bei ihrer Aufgabenerfüllung keinen Weisungen oder unangemessenen Einflüssen etwa durch andere Schlüsselfunktionen, den Vorstand oder den Aufsichtsrat ausgesetzt. Im Zuge der Funktionstrennung wird sichergestellt, dass Mitarbeitende der Konzernrevision nicht mit operativen revisionsfremden Aufgaben betraut werden und Personen, die in anderen Funktionsstellen des Unternehmens tätig sind, grundsätzlich keine Aufgaben der Konzernrevision wahrnehmen. Zudem besitzt die Konzernrevision ein vollständiges und uneingeschränktes Informationsrecht, und es besteht eine unverzügliche Informationspflicht aller Funktionsstellen an die Interne Revision, wenn wesentliche Mängel zu erkennen oder wesentliche Schäden aufgetreten sind oder ein konkreter Verdacht auf Unregelmäßigkeiten besteht.

Compliance-Funktion

Die Gewährleistung rechtskonformen Handelns (Compliance) ist wesentliche Grundlage einer verantwortungsvollen und nachhaltigen Unternehmensführung. Die Compliance-Funktion wirkt umfassend auf die Einhaltung von externen Vorgaben und internen Regelungen, die diese umsetzen und konkretisieren, hin. Sie wird durch den Chief Compliance Officer geleitet. Dieser berichtet als Verantwortliche Person für die Compliance-Funktion direkt an den Vorstandsvorsitzenden sowie in seiner Rolle als Schlüsselfunktion direkt an den gesamten Vorstand der SIGNAL IDUNA Kranken.

Neben dem Chief Compliance Officer besteht die Compliance-Funktion aus einer fachlich verantwortlichen zentralen Einheit – die zentrale Compliance-Funktion –, den dezentralen Compliance-Officern in den Ressorts und den Compliance-Beauftragten der Tochterunternehmen. Die Compliance-Funktion beschäftigt sich insbesondere mit der laufenden Überwachung der Einhaltung von externen und internen Anforderungen, der Weiterentwicklung des Compliance Management Systems und der Etablierung des gruppenweit einheitlichen Compliance-Verständnisses. Es unterstützt zudem Mitarbeitende, Führungskräfte und den Vorstand bei der Umsetzung der im Compliance-Kodex der SIGNAL IDUNA Gruppe festgelegten Verhaltensgrundsätze. Sämtliche Mitarbeitende in der Compliance-Funktion unterliegen bei der Wahrnehmung ihrer Compliance-Aufgabe dem fachlichen Weisungsrecht des Chief Compliance Officer. Zudem besitzt die Compliance-Funktion ein vollständiges und uneingeschränktes Informationsrecht. Es besteht eine unverzügliche Informationspflicht aller Funktionsstellen an die Compliance-Funktion, wenn Compliance-Risiken erkannt werden, wesentliche Schäden aufgetreten sind oder ein konkreter Verdacht auf Unregelmäßigkeiten besteht.

Risikomanagementfunktion

Die Risikomanagementfunktion ist verantwortlich für die operative Durchführung des Risikomanagements. Die verantwortliche Person für die Funktion berichtet in ihrer Rolle als Leitung Risikomanagement direkt an den für das Risikomanagement zuständigen Ressortleiter sowie in ihrer Rolle als Schlüsselfunktion an das speziell für Themen aus dem Risikomanagementprozess eingerichtete Risikokomitee der SIGNAL IDUNA Gruppe und direkt an den gesamten Vorstand der SIGNAL IDUNA Kranken.

Die Risikomanagementfunktion setzt sich aus der Funktionsstelle Zentrales Risikomanagement (zentrale Risikomanagementfunktion) sowie dezentralen Risikomanagementfunktionen in einzelnen Ressorts zusammen.

Es erfolgen Regelgespräche innerhalb der Risikomanagementfunktion sowie zwischen der Risikomanagementfunktion und den für die Risikosteuerung Risikoverantwortlichen.

Hierbei erfolgt ein Austausch zur Risikoidentifikation und -bewertung, zudem wird die Wirksamkeit der Steuerungsmaßnahmen analysiert. Die Kommunikation beugt Schnittstellenproblemen vor und stellt die zeitnahe Umsetzung von externen Anforderungen sowie die Wirksamkeit des Risikomanagementsystems sicher.

Sämtliche Mitarbeitenden in der Risikomanagementfunktion unterliegen bei der Wahrnehmung ihrer Aufgaben dem fachlichen Weisungsrecht der Leitung der Risikomanagementfunktion. Zudem besitzt die Risikomanagementfunktion ein vollständiges und uneingeschränktes Informationsrecht und es besteht eine unverzügliche Informationspflicht aller Funktionsstellen an die Risikomanagementfunktion, wenn wesentliche Mängel zu erkennen oder wesentliche Schäden aufgetreten sind oder wesentliche bzw. bestandsgefährdende Risiken erkennbar werden. Die Mitglieder der Risikomanagementfunktion berichten zu speziellen Sachverhalten im Rahmen von Sitzungen, Stellungnahmen, Berichten und Vorstandsvorlagen an das Risikokomitee bzw. den gesamten Vorstand der SIGNAL IDUNA Kranken.

Versicherungsmathematische Funktion

Die Versicherungsmathematische Funktion ist unter anderem verantwortlich für die Validierung der Angemessenheit der Berechnungen der versicherungstechnischen Rückstellungen innerhalb der Solvabilitätsbewertung (Säule I). Für die SIGNAL IDUNA Kranken ist als Inhaber der Schlüsselfunktion die Leitung der Abteilung „KV Aktuarielles Controlling“ benannt. Es ist sichergestellt, dass die Versicherungsmathematische Funktion über die fachliche Qualifikation verfügt. Die verantwortliche Person für die Funktion berichtet in ihrer Rolle als Schlüsselfunktion direkt an die Ressortleitung Kranken und an den gesamten Vorstand der SIGNAL IDUNA Kranken.

Sämtliche Mitarbeitende in der Versicherungsmathematischen Funktion unterliegen bei der Wahrnehmung ihrer Aufgaben dem fachlichen Weisungsrecht der Leitung der Versicherungsmathematischen Funktion.

B.1.3 Darstellung wesentlicher Änderungen des Governance-Systems

Das Governance-System der SIGNAL IDUNA Kranken ist im Sinne der Solvency-II-Anforderungen eingerichtet worden. Im Zuge dessen wurden die Leitlinien mit Bezug zur Internen Revision sowie zur Compliance-, Risikomanagement- und Versicherungsmathematischen Funktion implementiert. Im Jahresverlauf 2025 wurden die bestehenden Leitlinien u. a. auf die Mindestanforderungen der BaFin aus dem Rundschreiben 09/2025 überprüft und angepasst. Darüber hinaus sind die Anforderungen des Digital Operational Resilience Act (DORA) berücksichtigt und die Leitlinie IKT Risikomanagement neu erstellt worden. Zudem wurde die GARANTA ASIGURARI S.A. in den Geltungsbereich der Leitlinien aufgenommen.

Weitere Schwerpunkte wurden in die Standardisierung der Prozesse sowie in die weitere Optimierung der Schnittstellen im Governance-System gelegt. Zur Sicherstellung der Anforderungen an die fachliche Qualifikation werden Schulungen für verantwortliche Personen von Schlüsselfunktionen, Mitarbeitenden der Schlüsselfunktionen und darüber hinaus für Aufsichtsräte und Vorstände durchgeführt. Das Schulungskonzept wird laufend weiterentwickelt.

B.1.4 Angaben zur Vergütungspolitik und Vergütungspraktiken

Die Leitlinie Vergütung der SIGNAL IDUNA Kranken bildet die Grundlage für eine transparente und nachhaltige Geschäftsentwicklung. Die Leitlinie steht mit der Geschäfts- und Risikostrategie im Einklang. Die dort formulierte Vergütungspolitik berücksichtigt Nachhaltigkeitsrisiken insofern, als die Vergütungsstruktur keine besondere Risikobereitschaft in Bezug auf Nachhaltigkeitsrisiken begünstigt.

Die nicht leitenden Angestellten unterliegen im Wesentlichen dem Gehaltstarifvertrag für das Versicherungsgewerbe.

Leitende Angestellte der SIGNAL IDUNA Kranken erhalten ein monatliches Festgehalt und eine variable Vergütung, wobei der Anteil an der variablen Vergütung im Verhältnis zur Festvergütung von untergeordneter Bedeutung ist und im Durchschnitt 25 % der Gesamtvergütung beträgt. Bei der Bemessung des Festgehalts werden jeweils die Marktkonformität, die wirtschaftliche Lage des Unternehmens, die Entwicklung der Lebenshaltungskosten, der Arbeitsaufwand und der Verantwortungsrahmen als Kriterien herangezogen. Variable Vergütungen an leitende Angestellte werden insbesondere im Rahmen von Zielvereinbarungen fixiert. Soweit variable Vergütungen geleistet werden, werden diese insbesondere an langfristigen Unternehmenszielen ausgerichtet. Etwaige Einzelziele werden nicht an kurzfristigen Zielen bemessen, sondern sind an den mittelfristigen und langfristigen Zielen der SIGNAL IDUNA Gruppe ausgerichtet. Durch die Ausgestaltung der Vergütungs- und Anreizsysteme werden keine negativen Anreize zum Eingehen von Risiken geschaffen. Vielmehr wird die jährliche variable Vergütung an der Nachhaltigkeit der erreichten Ergebnisse ausgerichtet. Es wird jeweils das Gesamtergebnis der SIGNAL IDUNA Gruppe berücksichtigt.

Vorstandsmitglieder erhalten ein monatliches Festgehalt und eine einmalige, nachschüssig zahlbare feste Zusatzvergütung. Bei der Bemessung der Vorstandsvergütung kommen die vorgenannten Kriterien Marktkonformität, wirtschaftliche Lage des Unternehmens, Entwicklung der Lebenshaltungskosten, Arbeitsaufwand und Verantwortungsrahmen zur Anwendung. Daneben wird die Zusatzvergütung an der Nachhaltigkeit der erreichten Ergebnisse ausgerichtet. Die Angemessenheit der Zusatzvergütung wird unter Berücksichtigung der gesetzlichen Rahmenbedingungen regelmäßig überprüft.

Mitglieder des Aufsichtsrats der SIGNAL IDUNA Kranken erhalten eine Festvergütung in Form einer jährlichen Einmalzahlung.

Soweit betriebliche Altersversorgungen für Vorstände und leitende Angestellte gewährt werden, werden diese in Form einer beitragsorientierten Unterstützungskasse oder als Direktzusage gewährt. Für Aufsichtsräte gibt es keine betrieblichen Altersversorgungen.

B.1.5 Informationen zu wesentlichen Transaktionen

Im Geschäftsjahr 2025 wurden keine wesentlichen Transaktionen mit Mitgliedern der Leitungs- und Aufsichtsorgane oder mit nahestehenden Personen durchgeführt. Gleiches galt auch für die Mitglieder der SIGNAL IDUNA Kranken, die aufgrund der Rechtsform als Versicherungsverein auf Gegenseitigkeit (VVaG) auch Träger der SIGNAL IDUNA Kranken sind.

B.1.6 Bewertung der Angemessenheit des Governance-Systems

Der Vorstand bewertet die Geschäftsorganisation regelmäßig gemäß § 23 Absatz 2 VAG, wobei der Turnus der Bewertung für einzelne Prüffelder entsprechend dem Risikoprofil der SIGNAL IDUNA Kranken festgelegt wird. Es handelt sich hierbei im Wesentlichen um eine Überprüfung des Governance-Systems als Ganzes. Im Einzelnen wurden folgende Prüffelder definiert:

- Gesamtverantwortung der Geschäftsleitung (Proportionalität, Fit & Proper)
- Wesentliche Risiken
- Risikokultur
- Anforderungen an die Geschäftsorganisation auf Gruppenebene
- Allgemeine Anforderungen an die Geschäftsorganisation
- Schlüsselfunktionen
- Risikomanagementsystem
- Internes Kontrollsystem, Dokumentation
- Ausgliederung
- Notfallmanagement

Die Zusammenarbeit der Schlüsselfunktionen sowie die Schnittstellen innerhalb des Governance-Systems wurden fortlaufend weiterentwickelt. Ein wesentliches Instrument hierfür sind die quartalsweise stattfindenden Regelgespräche der Schlüssel- und Querschnittsfunktionen, welche durch die Compliance-Funktion organisiert werden. Teilnehmende sind die vier Schlüsselfunktionen sowie die Unternehmensbeauftragten und weitere Querschnitts-/Governance-Funktionen. Die Treffen dienen dazu, sich über übergreifende Themen, Risiken und Rechtsänderungen auszutauschen.

Dem Vorstand wurden die Ergebnisse der Überprüfung zur finalen Bewertung vorgelegt. Er beurteilt die Geschäftsorganisation der SIGNAL IDUNA Kranken in Anbetracht von Art, Umfang und Komplexität der Geschäftstätigkeit als insgesamt angemessen. Die beauftragten Maßnahmen sind auf die Weiterentwicklung und Stärkung der Geschäftsorganisation ausgerichtet.

B.2 Anforderungen an die fachliche Qualifikation und persönliche Zuverlässigkeit

Nach dem Versicherungsaufsichtsgesetz (VAG) müssen Personen, die ein Versicherungsunternehmen tatsächlich leiten oder andere Schlüsselaufgaben wahrnehmen, fachlich geeignet („fit“) und persönlich zuverlässig („proper“) sein, um ein solides und vorsichtiges Management zu gewährleisten. Die tatsächliche Leitung wird bei der SIGNAL IDUNA Kranken durch den Vorstand wahrgenommen. Über die gesetzlichen Schlüsselfunktionen hinaus hat die SIGNAL IDUNA Kranken keine weiteren Schlüsselaufgaben identifiziert.

Für Vorstand, Aufsichtsrat und verantwortliche Personen von Schlüsselfunktionen gelten aufgrund ihrer Verantwortung für die Leitung und Überwachung des jeweiligen Unternehmens spezifische, von der BaFin festgelegte Anforderungen in Bezug auf ihre fachlichen und persönlichen Kompetenzen. Die geforderten Kenntnisse, Fähigkeiten und Erfahrungen jeder einzelnen Person bezogen auf die kollektiven Anforderungen an die Zusammensetzung der eingerichteten Gremien stellen sicher, dass auf Basis eines guten Verständnisses für die Geschäftstätigkeit, die Risiken und die Governance-Struktur des Unternehmens sowie die regulatorischen Rahmenbedingungen gut informierte und kompetente Entscheidungen für die Führung des Unternehmens getroffen werden.

Die Eignungsbeurteilung von Vorstandsmitgliedern sowie von Aufsichtsratsmitgliedern hinsichtlich der von der BaFin vorgegebenen Kriterien erfolgt durch den Aufsichtsrat. Die Eignungsbeurteilung für die Leiter von Schlüsselfunktionen wird durch den Vorstand vorgenommen. Bei der Eignungsbeurteilung werden verschiedene Kriterien berücksichtigt und anhand dieser wird eine entsprechende Einschätzung hinsichtlich der Einzelkriterien „Fit & Proper“, „Nicht Fit & Proper“ oder mit Auflagen getroffen.

Die interne Eignungsbeurteilung für Neubesetzungen von Vorstandsmitgliedern, Aufsichtsratsmitgliedern und verantwortlichen Personen von Schlüsselfunktionen berücksichtigt die erforderlichen Anzeige- bzw. Zustimmungspflichten gemäß § 47 Nr. 1 VAG. Die erforderlichen fachlichen Kompetenzen der Kandidaten (insbesondere Vorstandsmitglieder und verantwortliche Personen von Schlüsselfunktionen) berücksichtigen die Geschäftstätigkeit und das Risikoprofil des jeweiligen Unternehmens in angemessener Art und Weise.

Zur Sicherstellung der dauerhaften fachlichen Qualifikation wurde ein Schulungskonzept implementiert. In diesem Schulungskonzept sind

- Grundlagenmodule für die Mitglieder der Aufsichtsräte und
- Vertiefungsmodule für die zuständigen Vorstandsmitglieder sowie für die verantwortlichen Personen der Schlüsselfunktionen und ggf. Ausgliederungsbeauftragte vorgesehen.

An den Vertiefungsschulungen können auch die Mitarbeitenden der Schlüsselfunktionen und sonstige Mitarbeitende teilnehmen. Eine laufende Eignung wird durch regelmäßige/wiederholende Schulungen/Fortbildungen sichergestellt. Die Schulungen werden durch interne Spezialisten durchgeführt. Ergänzend werden Aufsichtsratsmitglieder entsprechend den Vorgaben im Rundschreiben 10/2023 (VA) vom 1. Dezember 2023 (zuletzt geändert am 22. Oktober 2025) zur fachlichen Eignung und Zuverlässigkeit von Verwaltungs- und Aufsichtsorganen gemäß VAG, dort Abschnitt III, gebeten, jährlich eine Selbsteinschätzung ihrer vorhandenen Kenntnisse in den Bereichen Kapitalanlage, Versicherungstechnik, Rechnungslegung und Abschlussprüfung abzugeben. Darauf basierend befasst sich der Aufsichtsrat mit Entwicklungsmaßnahmen zum weiteren Ausbau von Kenntnissen in den relevanten Themenfeldern. In einem aufzustellenden Entwicklungsplan werden dann bei Bedarf auch Schulungsangebote unterbreitet; ebenso wird ein etwaiger Anpassungsbedarf im vorhandenen Schulungsprogramm aufgezeigt, um den individuellen Bedürfnissen der Aufsichtsratsmitglieder nachhaltig Rechnung tragen zu können.

Die Anforderungen an die fachliche Qualifikation „fit“ und persönliche Zuverlässigkeit „proper“ sowie entsprechend notwendige Voraussetzungen zur Sicherstellung der fachlichen Qualifikation und der persönlichen Zuverlässigkeit und die sich daraus ergebenden Prozesse und Verfahren zur Festlegung der fachlichen und persönlichen Eignung sind darüber hinaus detailliert in einer unternehmensinternen Leitlinie Fit & Proper dargestellt und werden laufend weiterentwickelt.

B.3 Risikomanagementsystem einschließlich der unternehmenseigenen Risiko- und Solvabilitätsbeurteilung

B.3.1 Risikomanagementsystem

Zentrale Eckpfeiler des Risikomanagementsystems sind die Risikokultur im Unternehmen, die Risikostrategie sowie der Risikomanagementprozess. Die zu erfüllenden Aufgaben und Verantwortlichkeiten werden durch die Risikomanagementorganisation in die aufbauorganisatorischen Regelungen integriert.

Die vorhandene **Risikokultur** fördert ein übergreifendes Bewusstsein für das Vorhandensein von Risiken und den offenen Umgang mit diesen.

Die **Risikostrategie** wird aus der Geschäftsstrategie der SIGNAL IDUNA Kranken abgeleitet und ist zu dieser konsistent. Die Risikostrategie des Unternehmens beinhaltet die Beschreibung der sich aus der Geschäftsstrategie ergebenden Risiken bezüglich ihres Einflusses auf die Finanz- und Ertragslage des Unternehmens sowie den daraus resultierenden Umgang mit den Risiken einschließlich Steuerung und Überwachung. Dabei ist festgelegt, dass nur solche Risiken eingegangen werden, die nicht zu einer existenzgefährdenden Situation für das Unternehmen führen. Dies beinhaltet insbesondere die Sicherstellung der Eigenständigkeit der SIGNAL IDUNA Gruppe, den Schutz der Versicherten sowie die Erfüllung der aufsichtsrechtlichen Anforderungen. Die Risikostrategie wird jährlich überprüft und bei Bedarf angepasst. Darüber hinaus sind Anlässe definiert, die eine Ad-hoc-Überprüfung erfordern, wie beispielsweise die Aktualisierung der Geschäftsstrategie oder signifikante Änderungen des Gesamtrisikoprofils. Die aktualisierte Risikostrategie wird vom Vorstand verabschiedet.

Der **Risikomanagementprozess** setzt sich aus der Risikoidentifikation, der Risikoanalyse und -bewertung, der Risikosteuerung sowie der Risikoüberwachung und -berichterstattung zusammen. Die wesentlichen Bestandteile werden in internen Leitlinien definiert.

Die Risikoidentifikation ist eine kontinuierliche Aufgabe. Bereits dokumentierte Risiken werden regelmäßig, z. B. im Rahmen des zentral koordinierten und systemgestützt durchgeführten Risikoinventurprozesses, überprüft. Darüber hinaus findet eine jährliche Emerging-Risk-Inventur statt. Bei dieser werden neu auftretende Ereignisse oder zunehmende Trends berücksichtigt, die das Geschäftsumfeld der SIGNAL IDUNA Gruppe betreffen, wobei deren Ursache nicht oder nicht direkt von der SIGNAL IDUNA Gruppe beeinflussbar sein können.

Für alle Einzelrisiken erfolgt die Risikoanalyse und -bewertung als Teil der Risikoinventur. Die Risiken werden anhand ihrer Eintrittswahrscheinlichkeit sowie der Schadenhöhe bewertet. Die getroffenen Maßnahmen sind zu berücksichtigen (Nettobewertung). Darüber hinaus werden die Risiken durch die Berechnung der aufsichtsrechtlichen Kapitalanforderung sowie mittels der unternehmenseigenen Risiko- und Solvabilitätsbeurteilung (Own Risk and Solvency Assessment, kurz: ORSA) quantitativ bewertet. In diesem ORSA-Prozess erfolgt zusätzlich eine Analyse der Veränderung des Risikoprofils und der Kapitalanforderungen über den Planungszeitraum. Materielle Änderungen des Risikoprofils sowie bedeutende Entscheidungen und Ereignisse führen darüber hinaus zur Durchführung eines nichtregelmäßigen bzw. Ad-hoc-ORSA.

Für Initiativen, die eine hohe Implikation auf die Erreichung der Unternehmensziele der SIGNAL IDUNA Gruppe haben, erfolgt zudem eine gesonderte Risikobewertung.

Sowohl die Risikosteuerung als auch die Risikoüberwachung werden durch das Risikotragfähigkeitskonzept, das daraus abgeleitete Limitsystem, welches den Risikoappetit des Unternehmens berücksichtigt, sowie ein differenziertes Kennzahlensystem unterstützt. Die genannten Instrumente werden stetig weiterentwickelt.

Die Risikotragfähigkeit, basierend auf Eigenmitteln und den Kapitalanforderungen nach Solvency II, determiniert den maximalen Umfang der Risikoübernahme. Die darauf aufbauenden Limite sowie das implementierte Frühwarnsystem setzen die Vorgaben aus der Risikostrategie um.

Die Risikosteuerung liegt dezentral in der Verantwortung der Fachbereiche. Durch die Trennung des Eingehens von Risikopositionen und der Risikoüberwachung wird organisatorisch sichergestellt, dass keine Interessenkonflikte entstehen.

Innerhalb des Risikomanagements werden Planungs- und Überwachungssysteme eingesetzt, die die Verfolgung von Ziel-/Ist-Abweichungen ermöglichen. Die Überwachungssysteme und -prozesse werden kontinuierlich weiterentwickelt, um die Funktionsfähigkeit sicherzustellen.

Die Angemessenheit und Wirksamkeit des Risikomanagementsystems wird fortlaufend durch die Risikomanagementfunktion überwacht.

Über die im Rahmen des Risikomanagementprozesses und der Risikoinventur als materiell eingestuft Risiken erfolgt eine regelmäßige Berichterstattung an das Risikokomitee und den Vorstand. Darüber hinaus sind Sachverhalte definiert, die eine Ad-hoc-Risikoberichterstattung auslösen. Ereignisse und Entwicklungen mit Auswirkungen auf die Risikolage und die Wirksamkeit der eingeleiteten Maßnahmen werden kontinuierlich analysiert und in die Berichterstattung integriert. Hierzu zählen aktuell insbesondere Folgeeffekte von Inflation und Zinsanstieg der Vorjahre und damit verbundene Auswirkungen wie beispielsweise auf den Immobilienmarkt. Von letzterem ist die SIGNAL IDUNA Kranken durch ihr Engagement in Finanzierungen im Immobilienmarkt betroffen. Weitere Details hierzu können Kapitel A.1.7 entnommen werden.

Unser Risikomanagementsystem umfasst auch ausgegliederte Funktionen, Prozesse und fremdbezogene Dienstleistungen, da Risiken auch hieraus resultieren können. Für neue Fremdbezüge und die Überwachung bestehender Fremdbezüge ist ein strukturierter Fremdbezugsprozess etabliert.

Die Risiken der SIGNAL IDUNA Kranken entstammen aus dem betriebenen Krankenversicherungsgeschäft und dem damit verbundenen Kapitalanlagegeschäft.

Aus dem betriebenen Versicherungsgeschäft und den in der Geschäftsstrategie beschriebenen Schwerpunkten ergeben sich aus versicherungstechnischer Sicht insbesondere das Krankheits-, Sterblichkeits- und Kostenrisiko sowie bei den Marktrisiken das Spread-, Aktien-, Währungs-, und Immobilienrisiko. Weitere Erläuterungen sind in Kapitel C zu finden.

Die wesentlichen Treiber der vorgenannten Risiken sind originär in übergreifenden externen Faktoren begründet. Vorrangig geht es dabei um Abweichungen von den bei der Kalkulation getroffenen Annahmen. Ziel der Steuerung ist es, diese Abweichungen zu minimieren bzw. die Risiken ausreichend zu finanzieren. Wesentliche Hebel zur Steuerung der versicherungstechnischen Risiken bestehen in der vorsichtigen bzw. auskömmlichen Kalkulation der Produkte, risikoadäquaten Zeichnung des Geschäftes, Steuerung der Bestandsstruktur und -größe, Steuerung der Leistungsausgaben und Glättung des Zahlungsstroms. Zudem erfolgt eine Optimierung der Kapitalanlagestruktur zur Steuerung des Marktrisikos.

B.3.2 Unternehmenseigene Risiko- und Solvabilitätsbeurteilung

Die unternehmenseigene Risiko- und Solvabilitätsbeurteilung (ORSA) ist Bestandteil des Risikomanagementprozesses und somit ein Teil des Risikomanagementsystems.

Anhand des eigenen Risikoprofils des Unternehmens wird der unternehmensindividuelle Kapitalbedarf – auch Gesamtsolvenzbedarf genannt – analysiert und bewertet. Dieser Gesamtsolvenzbedarf muss durch die Eigenmittel bedeckt werden, die hierfür geeignet sind. Die Überprüfung der Eignung erfolgt im Rahmen des Kapitalmanagementprozesses.

Unter dem Risikoprofil des Unternehmens wird die Gesamtheit aller quantifizierbaren und nicht quantifizierbaren Risiken verstanden, die durch das Geschäft bedingt sind und denen das Unternehmen kurz-, mittel- und langfristig ausgesetzt ist oder sein könnte.

Zur Ermittlung des Gesamtsolvenzbedarfs verwenden wir unser Gesamtsolvenzmodell. Dieses basiert in seiner grundlegenden Methodik auf der Standardformel gemäß Solvency II. Um das Risikoprofil des Unternehmens darin zutreffend abzubilden, wird für jede Risikosubkategorie – also beispielsweise das Storno-, Aktien- oder Spreadrisiko – überprüft, ob deren Modellierung und Kalibrierung dem dazu korrespondierenden „echten“ Risiko des Unternehmens entspricht. Sofern dies verneint werden muss und die Risikosubkategorie materiell ist oder eine unternehmensspezifische Modellierung oder Kalibrierung materiellen Einfluss auf die Höhe des Gesamtsolvenzbedarfs hätte, wird eine Anpassung bzw. Neumodellierung vorgenommen. Darüber hinaus werden die in der Standardformel angenommenen und mit Hilfe von Korrelationen abgebildeten Abhängigkeiten zwischen den jeweiligen Risikosubkategorien betrachtet.

Die so quantitativ anhand des Gesamtsolvenzbedarfs bewerteten Risiken werden in einem sogenannten Top-Risk-Assessment (TRA) mit nicht explizit quantitativ bewerteten Risiken zum Gesamtrisikoprofil des Unternehmens zusammengeführt. Dieses erfolgt über einen Scoring-Ansatz mit nachfolgender Diskussion im Expertenkreis. Das Ergebnis ist eine Aufstellung der Hauptrisiken des Unternehmens, welche zu ihrer Priorisierung in den weiteren Schritten des Risikomanagementprozesses, insbesondere der Risikosteuerung, herangezogen werden kann. Nicht explizit quantitativ bewertete Risiken sind solche, die in der Standardformel vorgabegemäß pauschal berücksichtigt werden (vor allem operationelle Risiken) oder deren Auswirkungen nicht oder nur eingeschränkt durch zusätzliche Kapitalanforderungen entgegengewirkt werden kann (Liquiditätsrisiken, andere Risiken).

Klimarisiken werden mittels Szenarioanalysen untersucht. Ziel ist es, mögliche zukünftige Risiken und Chancen zu identifizieren, die infolge des Klimawandels entstehen und adverse Auswirkungen auf das Unternehmen entfalten können. Das Network for Greening the Financial System (NGFS) beschreibt für verschiedene Erderwärmungsszenarien mögliche Einflüsse durch physische Risiken und Transitionsrisiken, welche als Basis dienen. Eine geeignete Auswahl aus diesen Szenarien für die Bewertung der Auswirkung auf die Unternehmen der SIGNAL IDUNA Gruppe sowie ggf. Modifizierungen werden innerhalb einer unternehmensinternen, fachbereichsübergreifenden Arbeitsgruppe abgestimmt. Die grundsätzliche Auswahl erfolgt in Anlehnung an Arbeitspapiere des GDV unter Berücksichtigung der Datenverfügbarkeit. Es werden dabei mindestens zwei langfristige Klimawandelszenarien betrachtet. In einem Szenario bleibt der weltweite Temperaturanstieg unter 2°C im Vergleich zur Referenzperiode 1850-1900 und in einem zweiten Szenario beträgt dieser erheblich mehr als 2°C. Die möglichen, daraus resultierenden Veränderungen der ökonomischen Eigenmittel sowie der Kapitalanforderungen werden quantifiziert. Bei Bedarf wird der quantitative Ansatz durch geeignete qualitative Analysen flankiert. Die Ergebnisse sind Bestandteil der ORSA-Berechnungen.

Die regelmäßige unternehmenseigene Risiko- und Solvabilitätsbeurteilung wird einmal jährlich durchgeführt und basiert auf dem Datenstand zum 31. Dezember des Berichtsjahres und der zum April des Folgejahres erstellten mittel-

fristigen Hochrechnung. Letztere ist Teil des Konzernplanungsprozesses, basiert auf der Geschäftsstrategie des Unternehmens und beinhaltet alle verabschiedeten und aus der Geschäftsstrategie abgeleiteten wesentlichen Maßnahmen.

Darüber hinaus führen gemäß dem Materialitätskonzept der SIGNAL IDUNA Gruppe materielle Änderungen des Risikoprofils sowie bedeutende Entscheidungen und Ereignisse, wie z. B. der Einstieg in neue Geschäftsbereiche, die bedeutende Änderung von Risikotoleranzschwellen, Bestandsübertragungen oder starke Veränderungen der Zusammensetzung der Vermögenswerte zur Durchführung eines nichtregelmäßigen bzw. Ad-hoc-ORSA.

Die Verantwortung für die Durchführung des ORSA-Prozesses und die Verabschiedung der Ergebnisse liegt bei den Mitgliedern des Vorstandes, die operative Durchführung bei der Risikomanagementfunktion. Der Vorstand überwacht die Durchführung kontinuierlich und ist insbesondere durch die Abstimmung der Annahmen sowie die Festlegung der durchzuführenden Sensitivitätsanalysen, Stresstests und Szenariorechnungen aktiv in den Prozess involviert. Er diskutiert Ergebnisse und Zwischenergebnisse sowie die aus dem ORSA-Prozess abgeleiteten Maßnahmen, verabschiedet den ORSA-Bericht und gibt diesen für den Versand an die Aufsichtsbehörde frei.

Die aufbau- und ablauforganisatorischen Regelungen zur Durchführung des ORSA-Prozesses sind in der unternehmenseigenen ORSA-Leitlinie niedergelegt.

Die Ergebnisse der Berechnungen zum ORSA werden vom Vorstand für das Management des Geschäfts eingesetzt. Es erfolgt eine obligatorische Beurteilung der Auswirkungen von Beschlussvorschlägen in Vorstandsvorlagen auf die ORSA-Ergebnisse.

Darüber hinaus besteht eine Interaktion zwischen dem Risikomanagement und dem Kapitalmanagement. Auf der einen Seite kann anhand des Kapitalmanagementplans in den ORSA-Projektionsrechnungen ermittelt werden, ob nach Höhe und Qualität ausreichende Eigenmittel in der Zukunft zur Verfügung stehen. Auf der anderen Seite geben die ORSA-Projektionsrechnungen Aufschluss darüber, ob die Kapitalmanagementplanung adäquat ist. Sofern die Notwendigkeit von Kapitalmaßnahmen gesehen wird, werden entsprechende Berechnungen der Eigenmittel und des Gesamtsolvenzbedarfs wie auch des aufsichtsrechtlichen Kapitalbedarfs zum Stichtag und für den Planungszeitraum durchgeführt.

Schließlich trägt die Überwachung der Einhaltung von Risikotoleranzschwellen (Limitsystem) pro Risikokategorie bzw. Risikosubkategorie dazu bei, jederzeit die Risikotragfähigkeit und die ausreichende Bedeckung der aufsichtsrechtlichen Kapitalanforderungen wie auch des Gesamtsolvenzbedarfs mit Eigenmitteln zu gewährleisten. Auch daraus können rechtzeitig eventuelle Handlungsbedarfe im Hinblick auf das Risikomanagement (Risikoreduzierung) oder das Kapitalmanagement (Stärkung der Eigenmittelausstattung) erkannt und entsprechende Maßnahmen eingeleitet werden.

B.4 Internes Kontrollsystem

B.4.1 Beschreibung des internen Kontrollsystems

Die inhaltlichen Grundlagen des Internen Kontrollsystems (IKS) basieren im Wesentlichen auf § 29 Versicherungsaufsichtsgesetz (VAG) sowie auf den aufsichtsrechtlichen Mindestanforderungen an die Geschäftsorganisation von Versicherungsunternehmen unter Solvabilität II (MaGo für SII-VU), Artikel 12, Randziffern 193 bis 199. Entsprechend den

Ausführungen müssen Versicherungsunternehmen „über ein wirksames internes Kontrollsystem verfügen, das mindestens Verwaltungs- und Rechnungslegungsverfahren, einen internen Kontrollrahmen, eine angemessene unternehmensinterne Berichterstattung auf allen Unternehmensebenen sowie eine Funktion zur Überwachung der Einhaltung der Anforderungen (Compliance-Funktion) umfasst.“ (§ 29 Absatz 1 VAG).

Unter dem IKS der SIGNAL IDUNA Kranken werden die von der Unternehmensleitung im Unternehmen eingeführten Grundsätze, Verfahren und Regelungen verstanden, die auf die organisatorische Umsetzung der Entscheidungen der Unternehmensleitung zur Sicherung der Wirksamkeit und Wirtschaftlichkeit der Geschäftstätigkeit, zur Ordnungsmäßigkeit und Verlässlichkeit der internen und externen Rechnungslegung und zur Einhaltung der für das Unternehmen geltenden internen Regelungen sowie maßgeblichen rechtlichen Vorschriften gerichtet sind.

Das IKS ist in das Governance-System der SIGNAL IDUNA Kranken eingebunden und ermöglicht mit der Integration in die ersten zwei Verteidigungslinien des Modells der drei Verteidigungslinien eine Vorgehensweise zur Reduktion und Vermeidung möglicher operationeller Risiken. Wesentliche Bausteine des IKS sind:

- ein interner Kontrollrahmen
- angemessene Melderegungen auf allen Unternehmensebenen
- eine Compliance-Funktion zur Überwachung der Einhaltung der Anforderungen
- eine Revision zur Prüfung der Compliance-Funktion und des internen Kontrollrahmens

Aufgrund gesetzlicher Normen und externer Prüfungsvorgaben ergeben sich für das IKS insbesondere Anforderungen für den Aufbau und Ausbau einer IKS-Dokumentation für die geschäftsrelevanten Prozesse des Unternehmens. Der Fokus liegt hierbei auf der Dokumentation geschäftsrelevanter Prozesse, der Identifikation und Dokumentation prozessintegrierter Risiken sowie der Gegenüberstellung prozessintegrierter Kontrollrahmen. Es ergibt sich die Notwendigkeit, die für das IKS als geschäftsrelevant zu klassifizierenden Prozesse hinreichend zu dokumentieren und alle geforderten Informationen auch in Verbindung zum Risikomanagementsystem und der Compliance-Funktion jederzeit für interne oder externe Prüfungen zur Verfügung stellen zu können.

Für die IKS-Prozessdokumentation wird bei der SIGNAL IDUNA Kranken das Prozessmodellierungstool ADONIS genutzt, innerhalb dessen die Darstellung der geschäftsrelevanten Prozesse sowohl grafisch als auch tabellarisch erfolgt. Die Risiken und Kontrollrahmen werden in einer separaten Anwendung erfasst. Die Dokumentation umfasst alle geschäftsrelevanten Prozesse inklusive ihrer prozessinhärenten Risiken und Kontrollrahmen. Die Dokumentation wird mindestens jährlich und bei Bedarf aktualisiert.

B.4.2 Beschreibung der Umsetzung der Compliance-Funktion

Zuständigkeiten

Der Chief Compliance Officer (CCO) der SIGNAL IDUNA Kranken ist zuständig für die angemessene und wirksame Ausgestaltung sowie die kontinuierliche risikoorientierte Weiterentwicklung des Compliance Management Systems (CMS). Zudem ist er verantwortlich für die Ausgestaltung der zentralen und dezentralen Compliance-Organisationsstrukturen.

Aufgaben

Der CCO hat insbesondere

- den Vorstand der übergeordneten Versicherungsvereine auf Gegenseitigkeit und hierarchieübergreifend die Mitarbeitenden der SIGNAL IDUNA Gruppe in allen Fragen der Prävention und Reaktion zur Erreichung der Compliance-Ziele sowie hinsichtlich der Einhaltung der für den Betrieb des Versicherungsgeschäftes geltenden Gesetze, Verordnungen und aufsichtsbehördlichen Anforderungen zu beraten (Beratungsfunktion),
- die Beurteilung möglicher Auswirkungen von Änderungen des Rechtsumfeldes für das Unternehmen einschließlich der frühzeitigen Beobachtung und Analyse vorzunehmen (Frühwarnfunktion),
- die Identifizierung und Beurteilung des mit der Verletzung von rechtlichen Vorgaben verbundenen Risikos durchzuführen (Compliance-Risiko),
- eine regelmäßige Compliance-Risikoanalyse einschließlich der Bewertung der implementierten Präventionsmaßnahmen durchzuführen (Risikokontrollfunktion) und
- die Einhaltung der Compliance-Anforderungen zu überwachen (Überwachungsfunktion).

Hierzu hat er das CMS kontinuierlich in Bezug auf seine tatsächliche Anwendung, Angemessenheit und Wirksamkeit zu überwachen und nach Maßgabe der festgestellten Compliance-Risiken konzeptionell und instrumentell fortzuentwickeln.

Bei der Wahrnehmung seiner Aufgaben wird der CCO durch das zentrale Compliance-Office und die dezentralen Compliance Officer unterstützt.

Der dezentrale Compliance Officer (dCO) hat insbesondere

- den Prozess der Risikoidentifizierung und -bewertung zu unterstützen,
- in allen Geschäftsprozessen innerhalb seines Ressorts auf die Erreichung der Compliance-Ziele hinzuwirken,
- als erster Ansprechpartner in allen Compliance-relevanten Fragestellungen den Mitarbeitenden seines Ressorts zur Verfügung zu stehen sowie
- in seinem Ressort mit den zentral zur Verfügung gestellten Informationsinstrumenten die Compliance-Maßnahmen in Zusammenarbeit mit dem zentralen Compliance-Office zu überwachen.

Rechte und Kompetenzen

Zur Erfüllung der Aufgaben wurden folgende Rechte und Kompetenzen festgelegt:

- Weisungsrecht
Für alle in seinen Aufgabenbereich fallenden Tätigkeiten hat der CCO Weisungsrechte, die auch die fachliche Weisung der dCO in Bezug auf ihre Compliance-Tätigkeiten umfasst. Sollten Sofortmaßnahmen zur Beseitigung von strafrechtlich relevanten Sachverhalten oder drohenden, erheblichen Reputationsschäden notwendig sein, kann er diese anweisen.
- Zugriff- und Zutrittsrecht, Informationsrecht
Der CCO darf die für seine Aufgabenstellung erforderlichen Informationen erheben bzw. abfragen und verfügt hierfür über alle erforderlichen Zugriffs- und Zutrittsrechte. Darüber hinaus wird er vom Vorstand und allen anderen Unternehmenseinheiten aktiv über alle Tatsachen informiert, die für seine Aufgabenerfüllung erforderlich

sind bzw. sein könnten. Die übrigen Mitarbeitenden der Compliance-Funktion haben uneingeschränkten Zugriff auf die für ihre Aufgabenstellung erforderlichen Informationen und erhalten alle notwendigen Zugriffs- und Zutrittsrechte.

- **Vetorecht**
Der CCO verfügt über ein Vetorecht, wodurch er die Möglichkeit hat, einzelne geschäftliche oder vertriebliche Aktivitäten, Geschäftsbeziehungen oder individuelle Transaktionen abzulehnen, wenn einschlägige regulatorische oder SIGNAL IDUNA-interne Vorgaben aus seiner Sicht vorübergehend oder endgültig nicht erfüllt sind. Ergänzend dazu haben die übrigen Mitglieder der Compliance-Funktion ein sog. Votumsrecht. Sie können empfehlen, einzelne geschäftliche oder vertriebliche Aktivitäten, Geschäftsbeziehungen oder individuelle Transaktionen abzulehnen, wenn einschlägige Vorschriften oder interne Vorgaben aus ihrer Sicht vorübergehend oder endgültig nicht erfüllt sind. Sollte die Funktionsstelle der Empfehlung nicht folgen, können sie den CCO hinzuziehen, der sein Vetorecht ausüben kann.

Berichtswege

Der CCO berichtet ad hoc und mindestens jährlich dem Vorstand über die Ergebnisse der Umsetzung des Compliance-Plans und die Compliance-Risikosituation der SIGNAL IDUNA Kranken.

Der dCO berichtet ad hoc und mindestens halbjährlich der Ressortleitung seines Zuständigkeitsbereiches sowie dem CCO unmittelbar über alle wesentlichen Beobachtungen und Feststellungen, die sich aus der Durchführung des Compliance-Plans ergeben.

Angaben zur Bewertung der Angemessenheit der vom Unternehmen getroffenen Maßnahmen zur Verhütung einer Non-Compliance

Die getroffenen Maßnahmen werden als angemessen zur Verhütung einer Non-Compliance bewertet. Die Maßnahmen werden laufend weiter verfeinert.

Angaben zur Häufigkeit der Überprüfung der Compliance-Richtlinien und Angaben zu im Berichtszeitraum aufgetretenen Veränderungen der Compliance-Richtlinien

Es findet eine jährliche Überprüfung der Compliance-Richtlinien statt. Abgeleitet aus den daraus resultierenden Überprüfungsergebnissen werden die Compliance-Leitlinie sowie betroffene Elemente der Compliance Aufbau- und Ablauforganisation ggf. überarbeitet und per Beschluss des Vorstandes legitimiert. Weitere Compliance-relevante Richtlinien werden spätestens alle drei Jahre bzw. bei wesentlichen Rechtsänderungen ad hoc überprüft, ggf. angepasst und dem Vorstand zur Legitimation vorgelegt.

B.5 Funktion der Internen Revision

Zuständigkeiten

Oberstes Ziel der Konzernrevision ist es, den Wert der Organisation durch risikoorientierte und objektive Prüfung, Beratung und Einblicke zu erhöhen und zu schützen.

Die Rahmenbedingungen, die für die Umsetzung der Konzernrevision gelten, sind in einer Leitlinie festgelegt und durch den Vorstand verabschiedet worden. Zusammen mit dem Handbuch der Konzernrevision wird so ein Rahmen

geschaffen, der die Konzernrevision zur Einhaltung einheitlicher Mindeststandards, Regeln und operativer Verfahren des Unternehmens verpflichtet.

Die Konzernrevision dient dem Schutz des Unternehmens vor Vermögensverlusten aller Art und unterstützt den Vorstand bei der Umsetzung seiner Vermögensbetreuungspflicht. Weiterhin unterstützt die Konzernrevision die Steuerung des Unternehmens und trägt somit zur Erreichung der Unternehmensziele bei.

Aufgaben

Die Funktion Interne Revision wird durch die Konzernrevision nach der Definition des DIIR/IIA und der EIOPA-Leitlinien wahrgenommen. Die Konzernrevision prüft und beurteilt unter Berücksichtigung des Umfangs und des Risikogehalts insbesondere

- die Funktionsfähigkeit, Wirksamkeit, Wirtschaftlichkeit und Zweckmäßigkeit des durch die Fachbereiche im Auftrag des Vorstandes eingerichteten Internen Kontrollsystems und aller anderen Elemente des Governance-Systems,
- die Anwendung, Wirksamkeit, Wirtschaftlichkeit und Angemessenheit der Risikomanagementsysteme und des Anweisungs- und Informationswesens,
- die Grundlagen (Datenbasis) für die wesentlichen Entscheidungsprozesse und das interne Berichtswesen,
- die Einhaltung gesetzlicher, aufsichtsrechtlicher und betrieblicher Vorgaben sowie die Umsetzung der Unternehmens- beziehungsweise Vorstandsentscheidungen und
- die Wahrnehmung der Führungsverantwortung im Sinne der Unternehmensleitung.

Die Betrachtung der Kosten und der Wirtschaftlichkeit ist grundsätzlich – neben den Risiken (Risikobetrachtung und -analyse) – Bestandteil der Prüfungshandlungen gemäß den beruflichen Standards.

Ihre Aufgaben übt die Konzernrevision durch planmäßige, risikoorientierte Prüfungen der Governance-, Risikomanagement- und Kontrollprozesse aus. Sie resultieren aus der risikoorientierten Jahres- bzw. Mehrjahresplanung, die eine zeitnahe Identifizierung von Schwachstellen der internen Kontrollsysteme und Mängel der Betriebssysteme gewährleistet. Der Jahresprüfungsplan wird vom Vorstand genehmigt.

Neben der Prüfungs- und Beratungstätigkeit übernimmt die Konzernrevision die Koordination bzw. Aufklärung möglicher doloser Handlungen von Mitarbeitenden bzw. von Vertriebspartnern. Im Rahmen der Fraud-Bearbeitung kann die Konzernrevision Sonderprüfungen ansetzen, wenn eine akute Risikogefährdung vorliegt bzw. dringender Handlungsbedarf besteht.

Die Verantwortung für die inhaltliche und termingerechte Umsetzung der vereinbarten Maßnahmen trägt die jeweils als zuständig benannte erste Führungsebene (Bereich bzw. Tribe). Die Konzernrevision ist verantwortlich für die nachvollziehbare Überwachung der Beseitigung der bei der Prüfung festgestellten Mängel und die Verifizierung der Umsetzung verbindlich vereinbarter Maßnahmen.

Soweit aus Sicht der Konzernrevision ihre Unabhängigkeit und Objektivität gewährleistet ist, kann sie im Rahmen ihrer Aufgaben für die Geschäftsleitung oder andere Organisationseinheiten des Unternehmens beratend tätig sein. Die Konzernrevision erbringt Beratungsleistungen regelmäßig in Form von Kommentierungen und Abstimmungen von Vorstandsvorlagen, Richtlinien und Leitlinien sowie im Rahmen von Unterstützungsleistungen bei Projekten.

Rechte und Kompetenzen

Die Konzernrevision bestimmt Gegenstand, Umfang, Art und Zeit der Prüfungen grundsätzlich nach Risikogesichtspunkten unter Gesamtberücksichtigung des Umfangs der Geschäftstätigkeit selbstständig und unabhängig. Das VAG sieht vor, dass die Interne Revision „objektiv und unabhängig von anderen betrieblichen Funktionen“ sein soll.

Diese Anforderungen decken sich mit folgenden Grundsätzen der Revisionstätigkeit, nach denen die Konzernrevision ihre Tätigkeit wahrnimmt:

- Grundsatz der Unabhängigkeit
- Grundsatz der Objektivität
- Grundsatz des vollständigen Informations- und Prüfungsrechts
- Grundsatz der Vertraulichkeit
- Grundsatz der Fachkompetenz

Berichtswesen

Die Konzernrevision berichtet grundsätzlich an den Vorstand bzw. Ausgliederungsbeauftragten. Die Ergebnisse der Prüfungstätigkeit werden in Form von Revisionsberichten oder Aktenvermerken dokumentiert. Darüber hinaus informiert die Konzernrevision über ihre Tätigkeit im Rahmen von Regelberichten und Sonderberichten.

Der Vorstand bzw. Ausgliederungsbeauftragte ist seinerseits (gemäß MaGo für SII-VU Rz 92) jedoch auch verpflichtet, die für die Konzernrevision verantwortliche Person eigeninitiativ, angemessen und zeitnah über Tatsachen zu informieren, die für ihre Aufgabenerfüllung erforderlich sein können.

Die Prüfungsfeststellungen werden nach einer festgelegten Systematik einzeln bewertet. Wesentliche Mängel werden gesondert herausgestellt. Bei Vorliegen schwerwiegender oder besonders schwerwiegender Mängel wird der Vorstand unverzüglich informiert.

Zum Quartalsende wird eine maschinelle Erfolgskontrolle für den Vorstand erstellt, die eine Übersicht über den jeweiligen Erfüllungsgrad der ursprünglichen Jahresplanung enthält.

Der Vorstand bzw. Ausgliederungsbeauftragte erhält außerdem einmal jährlich eine Auswertung über den Umsetzungsstand der noch offenen Maßnahmen zu einem Stichtag.

Über die im Geschäftsjahr durchgeführten Prüfungen für die inländischen Versicherungsunternehmen der SIGNAL IDUNA Gruppe sowie deren Ergebnisse erstellt die Konzernrevision nach Jahresablauf einen Bericht für den Vorstand bzw. den Ausgliederungsbeauftragten. Der Bericht enthält u. a. neben der Anzahl der durchgeführten Prüfungen die „wesentlichen“, „schwerwiegenden“ und „besonders schwerwiegenden“ Feststellungen der Konzernrevision im Berichtszeitraum (abgelaufenes Geschäftsjahr) sowie die ergriffenen Maßnahmen und den Stand der Mängelbeseitigung. Zudem werden auch die geplanten Prüfungsthemen des laufenden Geschäftsjahres berichtet.

Der Aufsichtsrat und der Prüfungsausschuss werden über die Tätigkeiten der Konzernrevision im abgelaufenen Geschäftsjahr sowie die durchgeführten Prüfungen/Prüfungsergebnisse und den Stand der Maßnahmenumsetzung durch den Vorstand informiert.

Außerhalb der periodischen Berichterstattung kann bei Bedarf (z. B. bei Verstößen gegen aufsichtsrechtliche oder gesetzliche Anforderungen) eine unverzügliche Ad-hoc-Berichterstattung an den Vorstand erfolgen.

B.6 Versicherungsmathematische Funktion

Zuständigkeiten

Der Inhaber der Versicherungsmathematischen Funktion (VMF) ist zuständig für die Koordinierung und Validierung der Berechnungen versicherungstechnischer Rückstellungen für Zwecke von Solvency II. Er nimmt damit eine der vier Schlüsselfunktionen im Sinne von Solvency II wahr.

Aufgaben

Die wesentlichen Aufgaben der VMF sind:

- Koordination der Berechnung der versicherungstechnischen Rückstellungen
- Gewährleistung der Angemessenheit der verwendeten Methoden und Modelle sowie der bei der Berechnung der versicherungstechnischen Rückstellungen getroffenen Annahmen
- Bewertung der Hinlänglichkeit und der Qualität der Daten, die bei der Berechnung der versicherungstechnischen Rückstellungen zugrunde gelegt werden
- Vergleich der besten Schätzwerte mit den Erfahrungswerten
- Überwachung der Berechnung der versicherungstechnischen Rückstellungen in den in § 79 VAG genannten Fällen (Näherungsverfahren)
- Formulierung einer Stellungnahme zur generellen Zeichnungs- und Annahmepolitik
- Formulierung einer Stellungnahme zur Angemessenheit der Rückversicherungsvereinbarungen
- Beitrag zur wirksamen Umsetzung des Risikomanagementsystems, insbesondere im Hinblick auf die Entwicklung interner Modelle, und zur Risiko- und Solvabilitätsbeurteilung
- Unterrichtung des Vorstands über die Verlässlichkeit und Angemessenheit der Berechnung der versicherungstechnischen Rückstellungen (Berichterstattung)
- Bewertung der Methoden zur Bestimmung der latenten Steuern in Abstimmung mit der Risikomanagementfunktion (RMF)
- Koordination der Erstellung und Überarbeitung weiterer Leitlinien

Die versicherungstechnischen Rückstellungen dienen der langfristigen Finanzierbarkeit der vom Unternehmen eingegangenen vertraglichen Verpflichtungen und sind ein zentraler Bestandteil von Solvency II. Da es keinen aktiven Markt für Versicherungsverpflichtungen gibt, kann die Ermittlung von Rückstellungen lediglich auf der Basis von Modellen erfolgen. Die Versicherungsmathematische Funktion hat sicherzustellen, dass die genutzten Modelle angemessen sind und die Berechnungen auf der Basis qualitätsgesicherter Datenbestände erfolgen.

Wesentlich für die abgegebenen Leistungsversprechen der SIGNAL IDUNA Kranken sind neben den eigentlichen technischen Produkten insbesondere die Annahmerichtlinien, die verbindlichen Regelungen über die Annahme von Anträgen und die Vergabe von Risikozuschlägen sowie die Weitergabe von Risikokomponenten an international tätige Rückversicherungsunternehmen. Daher obliegt es der Versicherungsmathematischen Funktion, zusätzlich zu diesen Sachverhalten eine versicherungsmathematische Beurteilung vorzunehmen.

Rechte und Kompetenzen

Die Versicherungsmathematische Funktion der SIGNAL IDUNA Kranken bestimmt Gegenstand, Umfang, Art und Zeit der Prüfungen im Rahmen der festgelegten Aufgaben grundsätzlich nach Risikogesichtspunkten unter Gesamtberücksichtigung des Umfangs der Geschäftstätigkeit selbstständig und unabhängig.

Zur Erfüllung dieser Aufgaben wurden folgende Grundsätze sowie Rechte und Kompetenzen festgelegt:

- **Zugriffs- und Zutrittsrecht, Informationsrecht**
Um ihre Aufgabe wahrnehmen zu können, verfügt die Versicherungsmathematische Funktion über alle hierfür erforderlichen Zugriffs- und Zutrittsrechte. Sie hat das Recht, alle erforderlichen Informationen anzufordern.
- **Grundsatz der Unabhängigkeit und der Vermeidung von Interessenskonflikten**
Die Versicherungsmathematische Funktion muss in ihren Handlungen und Bewertungen unabhängig und frei von Interessenskonflikten agieren können. Dies ist durch die Ausgestaltung der Funktion sichergestellt.
- **Grundsatz der Eignung und der Fachkompetenz**
Die Versicherungsmathematische Funktion muss fachlich geeignet und persönlich zuverlässig sein, um ihre Tätigkeit im Sinne von Solvency II ausüben zu können. Daher müssen die Mitglieder der Funktion die Anforderungen der Fit & Proper-Leitlinie erfüllen.

Berichtswesen

Die Versicherungsmathematische Funktion verfasst einen jährlichen Bericht an den Vorstand der SIGNAL IDUNA Kranken. Neben der Darstellung der Wahrnehmung ihrer Aufgaben kann die Versicherungsmathematische Funktion bei Bedarf auch Empfehlungen abgeben. Sofern in den Vorjahren Empfehlungen ausgesprochen worden sind, ist auch die Nachverfolgung der Empfehlungen Inhalt des Berichts. Darüber hinaus berichtet die Versicherungsmathematische Funktion an den Vorstand auch ad hoc über jedes in ihrem Zuständigkeitsbereich auftretende größere Problem.

B.7 Outsourcing

Die SIGNAL IDUNA Kranken hat für wesentliche Geschäftsprozesse grundsätzlich eine eigene Aufbau- und Ablauforganisation eingerichtet. Eine Ausgliederung von Funktionen oder Versicherungstätigkeiten wird im Vorfeld auf Basis einer detaillierten Risikoanalyse bewertet. Für wichtige Ausgliederungen wird ein Due-Diligence-Prozess durchgeführt. Die SIGNAL IDUNA Kranken hat neben den vier Schlüsselfunktionen keine weiteren Schlüsselaufgaben festgelegt.

Die Letztverantwortung des Vorstands für die ausgegliederte Funktion oder Versicherungstätigkeit bleibt immer bestehen, auch im Falle von Subdelegationen oder bei einer gruppeninternen Ausgliederung. Für bestehende Ausgliederungen ist ein laufender Monitoring-Prozess eingerichtet.

Die SIGNAL IDUNA Kranken hat die folgenden wichtigen Funktionen im Bereich der Vermögensanlage auf konzerninterne Tochtergesellschaften ausgegliedert:

- SIGNAL IDUNA Asset Management GmbH (Aktien, Renten, Tagesgeld)
- SIGNAL IDUNA Bauspar AG (Hypotheken, grundpfandrechtl. besicherte Darlehen)
- SICORE Real Assets GmbH (Immobilien, Infrastruktur)

Eine weitere wichtige Ausgliederung besteht für die SIGNAL IDUNA Kranken bei ausgewählten Spezialfunktionen inklusive dem Gesundheitsmanagement mit der Med X Gesellschaft für medizinische Expertise mbH.

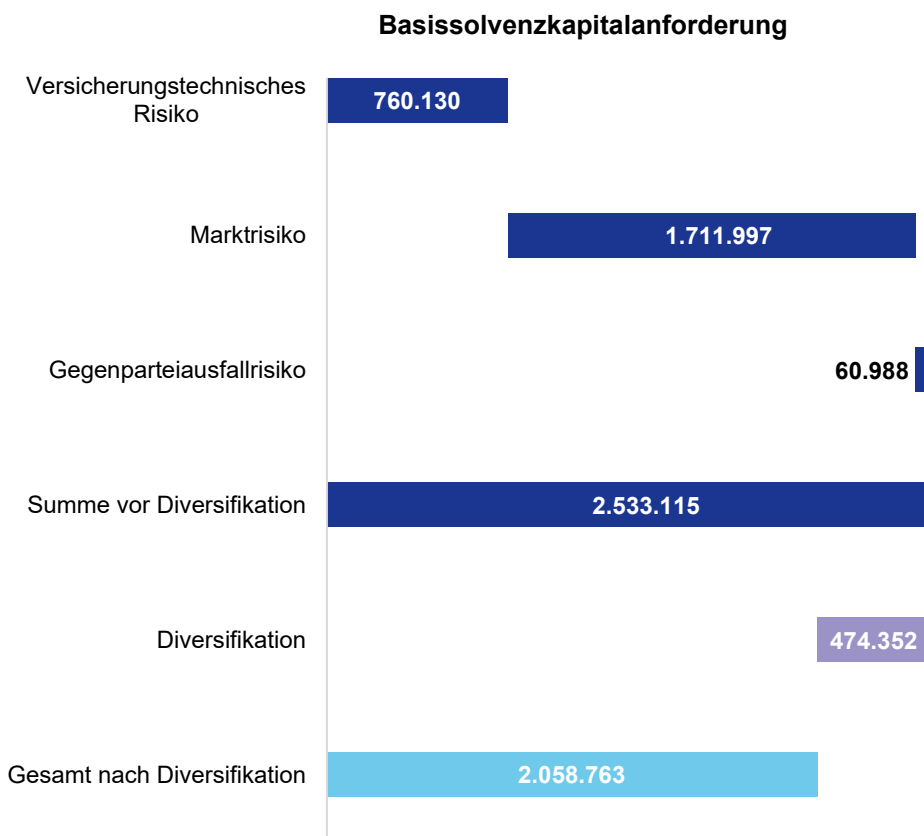
B.8 Sonstige Angaben

Sonstige wesentliche Angaben liegen nicht vor.

C. Risikoprofil

Zur Bewertung der Risiken wird die aufsichtsrechtliche Solvenzkapitalanforderung für einzelne Risikokategorien unter Anwendung der Standardformel gemäß Solvency II berechnet. Innerhalb dieser Risikokategorien sowie zwischen den einzelnen Risikokategorien erfolgt eine Aggregation mit vorgegebenen Korrelationen. Auf Veränderungen zum Vorjahr wird innerhalb des Kapitels C nur bei wesentlichen Abweichungen eingegangen.

Das versicherungstechnische Risiko, das Markt- und das Gegenparteausfallrisiko werden im ersten Schritt unter Berücksichtigung von Diversifikationseffekten zur Basissolvvenzkapitalanforderung (BSCR) aggregiert. Die nachfolgende Grafik veranschaulicht das BSCR in Tausend Euro:



Die Basissolvvenzkapitalanforderung (BSCR) vor Diversifikation setzte sich zu 67,6 % aus dem Marktrisiko, zu 30,0 % aus dem versicherungstechnischen Risiko und zu 2,4 % aus dem Gegenparteausfallrisiko zusammen. Für weiterführende Details zur Basissolvvenzkapitalanforderung wird auf die Anlage (S.25.01.21) verwiesen.

Durch Addition des operationellen Risikos und Berücksichtigung der Verlustausgleichsfähigkeit durch die versicherungstechnischen Rückstellungen sowie aus latenten Steuern ergibt sich im zweiten Schritt die Solvenzkapitalanforderung. Für weiterführende Details zur Solvenzkapitalanforderung wird auf das Kapitel E.2.1 verwiesen.

Für Risiken, die nicht über die o. g. Verfahren quantitativ bewertet werden können, wird eine qualitative Beurteilung vorgenommen.

Nachhaltigkeitsrisiken werden nicht als separate Risikokategorie abgegrenzt, vielmehr werden diese Risiken als eine spezielle Ausprägung in den bestehenden Risikokategorien berücksichtigt. Für weiterführende Details wird auf das Kapitel C.7 verwiesen.

Zum Berichtsstichtag sind für die SIGNAL IDUNA Kranken das versicherungstechnische Risiko, das Marktrisiko sowie das operationelle Risiko von wesentlicher Bedeutung.

C.1 Versicherungstechnisches Risiko

Zum versicherungstechnischen Risiko gehören Risiken, die in unmittelbarem Zusammenhang mit der Bereitstellung des Versicherungsschutzes stehen. Es handelt sich um das Risiko, dass bedingt durch Zufall, Irrtum oder Änderung der tatsächliche Aufwand für Schäden und Leistungen vom erwarteten Aufwand abweicht bzw. das Risiko eines Verlustes oder einer nachteiligen Veränderung des Wertes der Versicherungsverbindlichkeiten, das sich aus einer unangemessenen Preisfestlegung und nicht angemessenen Rückstellungsannahmen ergibt.

Das versicherungstechnische Risiko der SIGNAL IDUNA Kranken besteht zum 31. Dezember 2025 zu 100 % aus dem krankenversicherungstechnischen Risiko.

Das krankenversicherungstechnische Risiko setzt sich im Wesentlichen aus Risiken zusammen, welche auf die nach Art der Lebensversicherung betriebene Krankenversicherung entfallen.

Nachfolgend werden die wesentlichen Risikosubkategorien nach Art der Lebensversicherung dargestellt.

Das **Invaliditäts-/Morbiditäts-/Krankheitsrisiko** bezeichnet das Risiko eines Verlustes oder einer nachteiligen Veränderung des Wertes der Versicherungsverbindlichkeiten, das sich aus Veränderungen in der Höhe, im Trend oder bei der Volatilität der Invaliditäts-, Krankheits-, Pflege- und Morbiditätsraten ergibt. Der tatsächliche Aufwand hängt von der künftigen Entwicklung der Krankheitskosten (medizinische Inflation) ab. Durch Rückstandssituationen im Leistungsbereich können sich Verschiebungen der Leistungsausgaben von einem Jahr in das Folgejahr ergeben.

Eine dauerhafte Abweichung der tatsächlichen Versicherungsleistungen von den kalkulierten Werten führt zu einer vom Verantwortlichen Aktuar und dem unabhängigen Treuhänder überwachten Beitragsanpassung, sodass das Krankheitsrisiko für das Unternehmen eingeschränkt ist. Für die Wettbewerbsfähigkeit und die Sicherung der Bestände ist es jedoch wichtig, Anzahl und Höhe von Beitragsanpassungen zu begrenzen sowie die Beiträge möglichst stabil und im Alter bezahlbar zu halten. Dies erfolgt durch vorsichtige Kalkulation, kundenorientierte Überschussverwendungspolitik, restriktive Annahmerichtlinien, tarifbezogene Steuerung der Leistungsausgaben und aktives Gesundheitsmanagement.

Als **Sterblichkeitsrisiko** wird das Risiko eines Verlustes oder einer nachteiligen Veränderung des Wertes der Versicherungsverbindlichkeiten bezeichnet, das sich aus Veränderungen in der Höhe, im Trend oder in der Volatilität der

Sterblichkeitsraten ergibt, wenn der Anstieg der Sterblichkeitsrate zu einem Anstieg des Werts der Versicherungsverbindlichkeiten führt. Daraus resultieren Bestandsverluste und auf Dauer geringere Gewinne. Die Verwendung aktueller Sterbetafeln, die mit angemessenen Sicherheiten versehen sind, verringert dieses Risiko.

Das **Kostenrisiko** besteht in dem Risiko eines Verlustes oder einer nachteiligen Veränderung des Werts der Versicherungsverbindlichkeiten, das sich aus Veränderungen in der Höhe, im Trend oder in der Volatilität der beim Abschluss, bei der Verwaltung und bei der Schadenregulierung von Versicherungsverträgen angefallenen Kosten ergibt. Höhere Kosten führen tendenziell zu höheren Beiträgen mit negativem Effekt auf das Stornorisiko und die Wettbewerbspositionierung. Dem Risiko wird durch Kostendisziplin und angemessene Kostenzuschläge im Rahmen der Tarifikalkulation begegnet.

Wesentliche Risikokonzentrationen innerhalb der einzelnen Risikosubkategorien sind derzeit nicht zu erkennen.

Im Vergleich zum Vorjahr ergeben wesentliche Abweichungen beim Invaliditäts-/Morbiditäts-/Krankheitsrisiko sowie beim Kostenrisiko. Grund sind die in Zusammenhang mit den gestiegenen Leistungsausgaben erforderlich gewordenen Beitragsanpassungen.

Als Risikominderungstechnik für das versicherungstechnische Risiko ist für ausgewählte Risiken ein Rückversicherungsprogramm implementiert worden.

Die Rückversicherungsstrategie der SIGNAL IDUNA Kranken verfolgt grundsätzlich das Ziel, die finanzielle Belastung aus Groß- und Kumulschäden zu reduzieren.

Für die SIGNAL IDUNA Kranken werden aufgrund ihrer Größe und der Art des Geschäfts derzeit nur in geringem Umfang Rückversicherungsvereinbarungen abgeschlossen. Die verdiente Rückversicherungsprämie betrug im Berichtsjahr 2.649 TEUR und damit 0,1 % der verdienten Bruttoprämie. Es handelt sich im Wesentlichen um einen Schadenexzedentenvertrag, der Rückversicherungsschutz für besonders große Einzel- und Kumulschadensereignisse (ohne Pandemien) darstellt.

Es bestehen keine Rückversicherungsverträge, die entsprechend der Finanzrückversicherungsverordnung (FinRVV) Finanzrückversicherungsverträge oder Verträge ohne hinreichenden Risikotransfer sind.

Die Risiken aus passiver Rückversicherung werden regelmäßig überwacht und in einem detaillierten Bericht zur Rückversicherung dokumentiert. Es werden sowohl die Haftungstrecken der aktuellen Rückversicherungsverträge als auch die Solvabilität der Rückversicherungspartner anhand des Ratings quartalsweise geprüft, bewertet und dargestellt. Der Haftungsverbrauch der Vorjahre wird zur Erkenntnisgewinnung ebenfalls beobachtet. Die Berichterstattung erfolgt direkt an den Vorstand sowie die Risikomanagementfunktion.

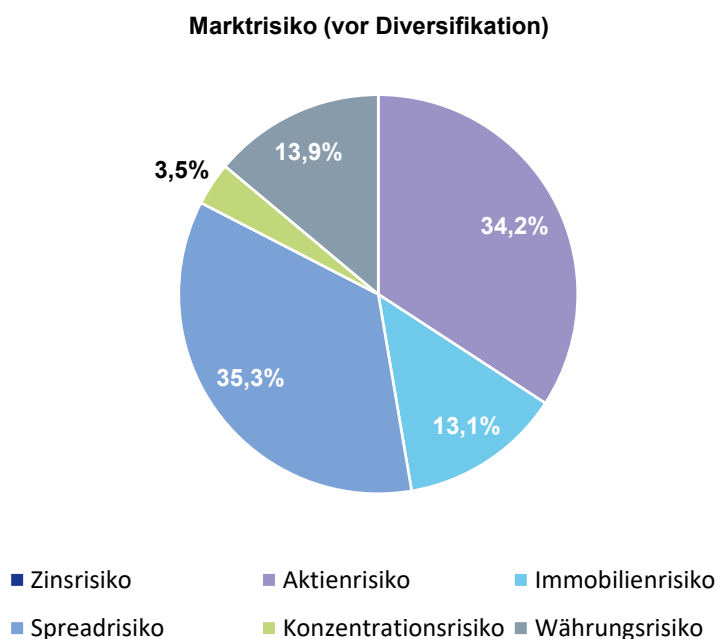
Um die Wirkungsweise der Risiken besser zu verstehen, führt die SIGNAL IDUNA Kranken Analysen der Berechnungsergebnisse durch. Dabei finden z. B. Sensitivitäts- oder Szenariorechnungen Verwendung. Für das versicherungstechnische Risiko wurde eine Variation des langfristigen Überschussbeteiligungssatzes betrachtet, der in die Berechnung der Erwartungsrückstellung der nach Art der Lebensversicherung betriebenen Krankenversicherung einfließt. Dabei wurde eine Veränderung des Satzes um +1,5 %-Punkte angesetzt. In diesem Fall sinkt die Solvenzkapitalanforderung leicht um 3.056 TEUR. Die Bedeckungsquote sinkt von 558 % um rund 18 %-Punkte auf 541 %, da

auch die Eigenmittel etwas zurückgehen (-68.466 TEUR). Betrachtet man die Auswirkung auf die Bedeckungsquote, so lässt sich zusammenfassend sagen, dass die Veränderung im langfristigen Überschussbeteiligungssatz aus Risikosicht unkritisch ist.

C.2 Marktrisiko

Das Marktrisiko bezeichnet das Risiko, das sich direkt oder indirekt aus Schwankungen in der Höhe bzw. in der Volatilität der Marktpreise für die Vermögenswerte, Verbindlichkeiten und Finanzinstrumente ergibt.

Das Marktrisiko besteht ebenfalls aus verschiedenen Risikosubkategorien. Die nachfolgende Grafik veranschaulicht die Zusammensetzung der einzelnen Risikosubkategorien (vor Diversifikation):



Im Folgenden werden die Subkategorien mit einem Anteil von mindestens 5 % vor Diversifikation zum 31. Dezember 2025 für die SIGNAL IDUNA Kranken kurz erläutert.

Die wesentlichste Subkategorie im Marktrisiko der SIGNAL IDUNA Kranken ist das **Spreadrisiko** mit einem relativen Anteil von 35,3 %. Dies bezeichnet das Risiko von Verlusten aus der Sensitivität der Werte von Vermögen, Verbindlichkeiten und Finanzinstrumenten in Bezug auf Veränderungen in der Höhe oder in der Volatilität der Credit Spreads über der risikofreien Zinskurve. Im Rahmen des Spreadrisikos werden die Auswirkungen der Änderungen von Credit Spreads gegenüber dem risikofreien Zins auf den Marktwert von Kapitalanlagen unter Kreditrisikoaspekten analysiert. Die Veränderung der Credit Spreads resultiert aus Bonitätsänderungen der Schuldner sowie Veränderungen der Liquidität und somit der Handelbarkeit der Kapitalanlage. Das Risiko besteht im Werteverfall eines Kredits bzw. in der Möglichkeit, dass sich Verluste in Form von Kreditausfällen oder Ertragsausfällen ergeben. Der Erhalt einer guten

Kreditqualität im Bestand steht weiterhin im Fokus der Neuanlage. Dem folgend hat sich das Durchschnittsrating im Bestand der Zinsträger im Jahresverlauf verbessert und beträgt zum 31. Dezember 2025 AA-.

Das **Aktienrisiko** hat einen relativen Anteil von 34,2 %. Als Aktienrisiko wird das Risiko von Verlusten aus der Sensitivität der Werte von Vermögen, Verbindlichkeiten und Finanzinstrumenten in Bezug auf Veränderungen in der Höhe oder bei der Volatilität der Marktpreise von Aktien bezeichnet.

Das **Währungsrisiko**, das einen relativen Anteil von 13,9 % hat, bezeichnet das Risiko von Verlusten aus der Sensitivität der Werte von Vermögen, Verbindlichkeiten und Finanzinstrumenten in Bezug auf Veränderungen in der Höhe oder bei der Volatilität der Wechselkurse. Währungsrisiken ergeben sich zum Beispiel aus der Aufwertung der Inlandswährung bzw. Abwertung der Auslandswährung im Hinblick auf Anlagen, die in Auslandswährungen gehalten werden. Eine Realisierung des Risikos ergibt sich in diesem Fall unter anderem, falls die entsprechende Kapitalanlage veräußert wird oder werden muss oder im Rahmen der Bilanzierung durch Abschreibung von Währungsverlusten.

Das **Immobilienrisiko** mit einem relativen Anteil von 13,1 % bezeichnet das Risiko von Verlusten aus der Sensitivität der Werte von Vermögen, Verbindlichkeiten und Finanzinstrumenten in Bezug auf Veränderungen in der Höhe oder bei der Volatilität der Marktpreise von Immobilien beschrieben.

Der Diversifikationseffekt im Marktrisiko liegt bei der SIGNAL IDUNA Kranken bei rund 21 %.

Für die SIGNAL IDUNA Kranken ergibt sich eine wesentliche Änderung im Währungsrisiko. Das Risiko sinkt aufgrund entsprechender Umschichtungen im Kapitalanlagebestand.

Zur Risikominderung von Marktrisiken werden bewährte Verfahren angewendet. So werden Kurs- und Währungsrisiken mittels Futures, Optionen und Devisentermingeschäften abgesichert. Die Steuerung des Spreadrisikos erfolgt im Rahmen eines mehrstufigen Prozesses. Die Anlage erfolgt grundsätzlich auf Basis eines definierten Emittentenuniversums (sog. Positivliste). Die betreffenden Emittenten werden vor Aufnahme auf die Positivliste einem intensiven Prüfungsprozess unterworfen. Diese Einschätzung wird im weiteren Verlauf regelmäßig überprüft und gegebenenfalls angepasst. Emittenten, die aufgrund einer negativen Einschätzung aktuell für die Neuanlage gesperrt sind oder unter besonderer Beobachtung stehen, werden auf eine Watchlist gesetzt. Immobilienrisiken wird über Anlegerausschüsse und -richtlinien sowie die laufende Überwachung der Objekte durch das Portfolio- und Risikomanagement und deren Bewertung durch neutrale Gutachter begegnet.

Im Einklang mit dem Grundsatz der unternehmerischen Vorsicht erfolgt die Kapitalanlage der SIGNAL IDUNA Kranken unter Berücksichtigung der Risikotragfähigkeit des Unternehmens sowie unter spezifischer Ausgestaltung der Anlagegrundsätze Sicherheit, Rentabilität, Liquidität und Qualität. Die Anlage von Vermögenswerten erfolgt grundsätzlich im besten Interesse der Versicherungsnehmer und Anspruchsberechtigten.

Die Kapitalanlagestrategie berücksichtigt die Verpflichtungsstrukturen der versicherungstechnischen Passiva und basiert auf kurz-, mittel- und langfristigen Einschätzungen der Renditeerwartungen und Risiken in den relevanten Kapitalmarktsegmenten. Es werden nur Risiken eingegangen, die hinsichtlich ihrer Auswirkungen eingeschätzt werden können und für deren Steuerung über das erforderliche Know-how sowie die erforderlichen Methoden verfügt wird.

Die Kapitalanlagestrategie ist konsistent zur Geschäfts- und Risikostrategie des Unternehmens. Die Risikotoleranzschwellen stehen im Einklang mit dem Risikoappetit des Unternehmens.

Für das Marktrisiko wurden Sensitivitäten zum Zinsrisiko und zum Marktrisiko als Ganzes durchgeführt.

Es wurden die Auswirkungen einer Verschiebung der Zinsstrukturkurve untersucht. Bei dieser Sensitivität wird die risikofreie Zinsstrukturkurve um -50 Basispunkte bei konstanter Ultimate Forward Rate (UFR) parallel verschoben. Die Zinsstrukturkurve stellt eine wesentliche Berechnungsannahme bei der Risikobeurteilung dar. Eine Variation dieser Kurve kann sich sowohl auf die Eigenmittel als auch auf die Solvenzkapitalanforderung auswirken. Die Analyse der Ergebnisse zeigt eine Auswirkung des veränderten Zinsniveaus auf die Bedeckungsquote der SIGNAL IDUNA Kranken, die von 558 % um rund 21 %-Punkte auf 537 % sinkt. Die Solvenzkapitalanforderung steigt in dieser Berechnung um 9.432 TEUR. Zusammen mit niedrigeren Eigenmitteln (12.095 TEUR) führt dies zu einem Rückgang der Bedeckungsquote.

Zusätzlich wurden die Auswirkungen einer einmaligen Absenkung der UFR um 30 Basispunkte analysiert. Die Ultimate Forward Rate stellt eine Annahme für das langfristig zu erwartende Zinsniveau dar. Diese Annahme kann für die Bewertung langfristiger Versicherungsverträge eine hohe Bedeutung haben. Bei dieser Sensitivitätsberechnung steigt die Solvenzkapitalanforderung um 2.241 TEUR. Die Eigenmittel steigen marginal um 688 TEUR. Insgesamt ergibt sich eine Reduktion der Bedeckungsquote von rund 4 %-Punkten.

Zur Untersuchung der Bedeutung des Marktrisikos für die SIGNAL IDUNA Kranken wurde das Marktrisiko um +15 % relativ erhöht. Die Variation des Marktrisikos führt zu einer Erhöhung der Solvenzkapitalanforderung von 15.642 TEUR. Dieser Anstieg führt zu einem Rückgang der Bedeckungsquote um rund 27 %-Punkte auf 531 %. Die Sensitivitätsanalyse zeigt, dass die Bedeckungsquote der SIGNAL IDUNA Kranken auf eine Erhöhung des Marktrisikos stark reagiert bzw. der Anstieg des Marktrisikos zu einer sichtbaren Veränderung der Bedeckungsquote führt. Insgesamt lässt sich dennoch festhalten, dass auch ein derartiges Szenario die Solvabilität der SIGNAL IDUNA Kranken nicht gefährden würde.

C.3 Kreditrisiko (= Gegenparteiausfallrisiko)

Das Gegenparteiausfallrisiko trägt möglichen Verlusten Rechnung, die sich aus einem unerwarteten Ausfall oder der Verschlechterung der Bonität von Gegenparteien und Schuldnern von Versicherungs- und Rückversicherungsgesellschaften ergeben.

Bei der Bewertung des Gegenparteiausfallrisikos werden die risikomindernden Verträge wie Rückversicherungsvereinbarungen, Verbriefungen und Derivate sowie Forderungen gegen Vermittler und alle sonstigen Kreditrisiken, die im Spreadrisiko nicht abgedeckt sind, berücksichtigt.

Das Gegenparteiausfallrisiko ist gemäß der Berechnung nach der Standardformel eher von untergeordneter Bedeutung und beträgt 60.988 TEUR (Vorjahr 100.471 TEUR).

Zur Risikominderung im Bereich Kapitalanlagen werden Limite definiert und laufend überwacht.

Im Zusammenhang mit Rückversicherung werden derzeit keine derartigen Risikominderungstechniken eingesetzt. Die gute Bonität unserer Rückversicherer wird als ausreichende Sicherheit angesehen. Die Auswahl der Rückversicherer orientiert sich an Qualitätskriterien hinsichtlich der Finanzstärke, der fachlichen Qualität, den Möglichkeiten der Zusammenarbeit sowie der geschäftlichen Ausrichtung des Unternehmens. Die Ratingeinstufungen der Rückversicherer sind ein weiteres wichtiges Indiz für deren Solidität.

Das sich aus etwaig bestehenden Forderungen gegen Versicherungsvermittler ergebende Gegenparteiausfallrisiko wird beispielsweise durch die Umsetzung der gesetzlichen Regelungen zur Provisionsstornohaftung sowie durch die Tatsache gemildert, dass ausstehende Forderungen gegen Vermittler mit zukünftig entstehenden Provisionsansprüchen der betroffenen Vermittler verrechnet werden können.

Das Risiko des Ausfalls von etwaigen Forderungen gegen Versicherungsnehmer wird beispielsweise durch eine vorvertragliche Prüfung der wirtschaftlichen Leistungsfähigkeit unserer Vertragspartner gemildert.

Aufgrund der untergeordneten Bedeutung des Gegenparteiausfallrisikos wurden im Berichtszeitraum keine Stress-tests und Sensitivitätsanalysen durchgeführt.

C.4 Liquiditätsrisiko

Als Liquiditätsrisiko wird das Risiko bezeichnet, dass Versicherungs- und Rückversicherungsgesellschaften nicht in der Lage sind, Anlagen und andere Vermögenswerte zu liquidieren, um ihren finanziellen Verpflichtungen bei Fälligkeit nachzukommen.

Das Liquiditätsrisiko wird im Risikomanagementsystem im Rahmen der Risikoinventur turnusmäßig bewertet und mithilfe von Frühwarnindikatoren beobachtet. Es ist aktuell nach Anwendung der nachfolgend beschriebenen Risikominderungstechniken als „unkritisch“ eingestuft. Diese Einstufung basiert auf einer Gegenüberstellung der tatsächlichen und kurzfristig erzielbaren Liquidität am Stichtag mit dem maximalen Liquiditätsbedarf im Worst-Case-Szenario unter Berücksichtigung existierender risikomindernder Maßnahmen. Auch unsere Liquiditätskennzahlen lassen kein materielles Liquiditätsrisiko erkennen.

Das Konzentrationsrisiko beschreibt generell Risiken, die entweder durch eine geringe Diversifikation des Portfolios oder durch eine hohe Exponierung gegenüber dem Ausfallrisiko einer einzelnen Gegenpartei oder einer Gruppe verbundener Gegenparteien bedingt sind. Die Steuerung und Überwachung von Risikokonzentrationen erfolgen anhand definierter Limite und deren Kontrolle. In Bezug auf das Liquiditätsrisiko ist das Unternehmen keinen wesentlichen Risikokonzentrationen ausgesetzt.

Das primäre Ziel der Steuerung der Liquiditätsrisiken ist die Sicherstellung der notwendigen Liquidität unter Wahrung der angestrebten Rentabilität mittels geeigneter Instrumente und effizienter Prozesse. Zur Sicherstellung dieses Ziels durchläuft das Liquiditätsrisiko kontinuierlich die Prozessschritte Identifikation, Bewertung, Steuerung und Überwachung.

Die Prozessschritte zur Identifikation und Bewertung der Liquiditätsrisiken sind integraler Bestandteil des Konzernsteuerungsprozess, auf dem die operative Steuerung sowie Überwachung aufbaut und beziehen sich auf kurz- und mittelfristige Risiken. Kurzfristig bedeutet in diesem Zusammenhang die Tages-, Monats- und Jahressicht. Mittelfristig

beinhaltet einen Zeitraum von in der Regel zwischen einem und vier Jahren (Geschäftsjahr + drei Planjahre). Die entsprechenden Finanzpläne berücksichtigen alle relevanten Zahlungsströme. Die Berechnungen erfolgen aufgrund vorhandener (unterjähriger) Ist-Werte sowie zukünftiger Prognosen. Diese Annahmen werden in jeder Planung überprüft und aktualisiert.

Darüberhinausgehende Zeiträume werden in Form von mittel- bis langfristigen Szenarien durch den Asset-Liability-Management-Prozess (ALM-Prozess) abgedeckt. Die hieraus resultierenden Erkenntnisse finden u. a. Einfluss in die Strategische Asset-Allokation (SAA) und das Anlagekonzept, die jährlich überprüft und für einen rollierenden Fünfjahres-Horizont aktualisiert werden.

Die Überwachung der dauerhaften Wirksamkeit der zuvor beschriebenen Risikominderungstechniken erfolgt durch einen Plan/Ist-Vergleich auf Basis der Jahresfinanzplan-Werte und der aktualisierten Monatsfinanzplan-Werte mit den entsprechenden Ist-Werten. Die voraussichtliche Entwicklung der Gesamtliquidität wird auf Basis eines ausgewählten Kennzahlensystems im Rahmen der Risikoberichterstattung überwacht.

Darüber hinaus wird im Rahmen der Risikoberichterstattung die Einstufung bzgl. der Fristen zur Liquidation von Kapitalanlagen ausgewiesen. Hier wird nach den zeitlichen Aspekten in

- kurzfristig (z. B. Einlagen bei Kreditinstituten, börsennotierte Papiere und Namenspapiere)
- mittelfristig (z. B. Hypotheken) und
- langfristig (z. B. Immobilien, Beteiligungen und Anteile an verbundenen Unternehmen)

liquidierbar unterschieden. Im Rahmen der Kapitalanlage sowie der Analyse wird darauf geachtet, dass die kurzfristige und mittelfristige Liquidierbarkeit in hohem Maße gegeben ist. Der Grad der Liquidierbarkeit wird im SAA-Prozess berücksichtigt und insbesondere in den Anlagekonzepten und den kapitalanlagebezogenen Leit- und Richtlinien einbezogen.

Der bei künftigen Prämien einkalkulierte erwartete Gewinn (EPIFP) beträgt 284.270 TEUR zum 31. Dezember 2025.

Die Sensitivität gegenüber dem Liquiditätsrisiko wird u. a. im Asset-Liability-Management-Prozess betrachtet. Die Wahrscheinlichkeit eines Risikoeintritts und die gegebenenfalls zu erwartende Schadenhöhe sind gering. Entsprechend ist auch die Sensitivität gegenüber dem Liquiditätsrisiko klein.

C.5 Operationelles Risiko

Operationelle Risiken betreffen die Qualität und Effizienz der Organisation, der funktionalen Abläufe, des Personals, der Technik und der Kontrolle und beschreiben das Verlustrisiko, das sich aus der Unangemessenheit oder dem Versagen von internen Prozessen, Mitarbeitenden, Systemen oder durch externe Ereignisse ergibt. Außerdem ist das Rechtsrisiko ein Bestandteil des operationellen Risikos.

Zur weiteren Verbesserung einer nachvollziehbaren, effizienten und wirksamen Steuerung von im Geschäftsbetrieb existierenden operationalen Risiken wird das Interne Kontrollsystem einschließlich der Software-gestützten Abbildung stetig weiterentwickelt.

Ein digital und operationell resilienter Geschäftsbetrieb stellt für die SIGNAL IDUNA Gruppe eine klare Priorität dar.

In diesem Zusammenhang wurden zur Umsetzung der ab dem 17. Januar 2025 anzuwendenden EU-Verordnung „Digital Operational Resilience Act“ (DORA) in 2025 verschiedene Maßnahmen ergriffen, um die DORA-Eignung bis Ende 2025 herzustellen.

Da in der SIGNAL IDUNA Gruppe alle wesentlichen Geschäftsprozesse und Aufgaben durch Informationstechnik (IT) unterstützt werden, liegt hier ein besonderer Schwerpunkt in der Betrachtung der operationalen Risiken.

Im Zuge der vollständigen Umsetzung der DORA-Anforderungen erfolgte eine Änderung der Risikoart auf IKT-Risiko. **IKT-Risiken** umfassen alle IT-bezogenen Risiken, die aus dem Eigentum, dem Betrieb, der Bereitstellung und Nutzung sowie bei Änderungen von Informationstechnologie (IT) entstehen. Realisierungen des Risikos können sich beispielsweise durch Programmierfehler, fehlende Funktionalitäten sowie Mängel bei Sicherheit und Schutz von Daten sowie Verfügbarkeiten und Performance ergeben.

Einem möglichen Ausfall der IT-Systeme wird mit geeigneten technischen und organisatorischen Maßnahmen entgegengewirkt. Zentrale Elemente sind beispielsweise der Betrieb eines Sekundär-Rechenzentrums, die Durchführung umfangreicher Datensicherungen und -spiegelungen, maschinelle Überwachung der Systeme auf allen Ebenen, Bereitschaftsregelungen sowie Wartungsverträge mit den verschiedenen Anbietern von Hard- und Software.

Zum Schutz der Daten vor unberechtigtem Zugriff und Manipulation sind angemessene technische und organisatorische Vorkehrungen getroffen worden – z. B. durch die Installation von Firewall-Systemen (Trennung vom öffentlichen Netz), Virenscannern, Verschlüsselungen, abgesicherten Verbindungen (z. B. zu den Organisations- oder Gebietsdirektionen und den außerbetrieblichen Arbeitsplätzen) und die Nutzung von Authentifizierungssystemen.

Die Eignung der beschriebenen Vorkehrungen wird regelmäßig, z. B. im Rahmen von Notfallübungen oder Penetrationstests, überprüft und bewertet.

Die IT wirkt den im Zuge der fortschreitenden Digitalisierung entstandenen neuen digitalen Bedrohungen, insbesondere Cyber-Risiken, hinreichend entgegen. Die Vertraulichkeit, Verfügbarkeit und Integrität der Daten sind auch bei der Verarbeitung der Daten gewährleistet. Die SIGNAL IDUNA Gruppe stellt eine hinreichende Informationssicherheit aller IT-Infrastrukturen und -Anwendungen sicher.

Um die Sicherheit aller vorhandenen Informationen zu managen, orientiert sich die Informationssicherheit der SIGNAL IDUNA Gruppe an international anerkannten Standards zur Informationssicherheit (ISO 27001/ISO 27002). Das Informationssicherheitsmanagement System (ISMS) wird durch die Informationssicherheitsleitlinie und ergänzenden Informationssicherheitsrichtlinien beschrieben. Informationssicherheitsrisiken werden im Rahmen des ISMS kontinuierlich auf unterschiedlichen Wegen identifiziert (z. B. in einem Soll-Ist-Abgleich, Technischen-Audits). Die Informationssicherheit ist neben der Überwachung des Einhaltens von Informationssicherheitsvorgaben auch für die Behandlung von Informationssicherheitsvorfällen verantwortlich. Darüber hinaus werden von ihr Sensibilisierungs- und Schulungsmaßnahmen (Awareness) durchgeführt.

Die grundsätzliche Zielrichtung vieler laufender Initiativen ist die Komplexität der Infrastruktur und Anwendungslandschaft weiter zu reduzieren, neue Technologien bereitzustellen, die Organisation in Richtung agiler Organisationsstrukturen weiterzuentwickeln und die Zusammenarbeit zwischen Business und IT weiter zu stärken. Mit dem Ziel digitalisierter Prozesse und der gezielten Bereitstellung von kundenzentrierten Lösungen soll eine weitere Steigerung der Kundenorientierung ermöglicht werden. Als übergeordnete Strategie der SIGNAL IDUNA setzt MOMENTUM 2030 den Rahmen, die Ziele und die Schwerpunkte der IT-Strategie.

Daten und Künstliche Intelligenz (KI) sind für die SIGNAL IDUNA von zentraler Bedeutung und bilden das Fundament für Innovation, Kundenzentrierung und zukünftiges Wachstum. Die SIGNAL IDUNA Gruppe hat eine strategische Partnerschaft mit Google Cloud. Ziel der Partnerschaft ist es, die Entwicklung von cloudbasierten, kundenzentrierten Versicherungsprodukten und -dienstleistungen bei der SIGNAL IDUNA Gruppe zu beschleunigen und Kunden maßgeschneiderte Lösungen und Dienstleistungen anzubieten. Zusätzlich soll die Zusammenarbeit zu einer schnelleren Umsetzung von IT-Projekten beitragen und den Einsatz von künstlicher Intelligenz (KI) und neuen Werkzeugen unterstützen. Aus der Partnerschaft werden sich in den kommenden Jahren Chancen für die SIGNAL IDUNA Gruppe ergeben. Die hiermit verbundenen Änderungen auf IT- und weitere Risiken werden im Risikomanagementprozess berücksichtigt.

Das **Prozessrisiko** bezeichnet Risiken, die aufgrund fehlgeschlagener Prozesse direkt oder indirekt zu Verlusten führen, vor allem im Falle von Prozessen mit Kontakt zu Kundinnen und Kunden sowie Geschäftspartnerinnen und -partnern. Prozesse unterliegen dem Risiko, dass sie aufgrund von Fehlbearbeitungen ganz oder teilweise fehlschlagen.

Die Analyse von Prozessrisiken und das Hinterfragen von internen Arbeitsabläufen führt zur Entwicklung neuer, effizienterer oder innovativerer Lösungen. Durch prozessinhärente Kontrollen und die regelmäßige Überprüfung der Prozessgestaltung wird Risiken aus der Veränderung von Prozessen entgegengewirkt.

Den Risiken aus Fehlbearbeitungen wird mit verbindlichen, zum Teil maschinellen Prüfverfahren begegnet.

Für die wesentlichen Prozesse der SIGNAL IDUNA Gruppe werden Prozessdokumentationen erstellt, die jeweiligen prozessrelevanten, operationalen Risiken identifiziert und ein entsprechender risikomindernder/-vermeidender Kontrollrahmen durch den prozessverantwortlichen Bereich/Tribe aufgesetzt. Geschäftskritische Prozesse werden zudem im Business Continuity Management (BCM) identifiziert und dokumentiert. Kontrollen können vor- oder nachgelagert zum Prozess greifen, präventiver oder detektiver Art sein, sowie automatisiert, teilautomatisiert oder manuell ablaufen. Unter risikomindernden/-vermeidenden Maßnahmen werden Schulungs-, Kommunikations- und sonstige Maßnahmen (z. B. organisatorische Maßnahmen) verstanden, welche reduzierenden/vermeidenden Einfluss auf die prozessrelevanten Risiken haben.

Das **Compliance-Risiko** ist definiert als Auswirkungen aus dem Verstoß gegen gesetzliche Bestimmungen, Vorgaben der Rechtsprechung, regulatorische Standards oder wesentliche vom Unternehmen selbst gesetzte ethische Normen und interne Anforderungen. Diese Auswirkungen umfassen finanzielle Schäden, Straf- und aufsichtsrechtliche Sanktionsmaßnahmen, Reputationsschäden und Schäden aus der Haftung der Organe. Die Einhaltung der zu beachtenden Gesetze und Verordnungen, aufsichtsbehördlichen Anforderungen sowie zu deren Beachtung gesetzter interner Vorgaben und Standards wird durch die Umsetzung umfassender präventiver Maßnahmen (z. B. Rechtsmonito-

ring, regelmäßige Überwachungshandlungen und Compliance-Risikoanalysen) unterstützt. Grundlage des rechtskonformen Verhaltens aller Mitarbeitenden sind der Compliance-Kodex der SIGNAL IDUNA Gruppe, Compliance-Schulungen sowie umfassende interne Richtlinien und Anweisungen

Zur Reduzierung (bzw. Vermeidung) von Compliance- und Rechtsrisiken wird eine regelmäßige Beobachtung des Rechtsraumes durchgeführt. Relevante Rechtsänderungen und die aktuelle Rechtsprechung werden über ein eigenes Informationssystem an die für die Geschäftsprozesse verantwortlichen Mitarbeitenden weitergegeben. Festgestellten Rechtsänderungen kann so zeitnah entsprochen werden und Verstößen gegen die aktuelle Rechtslage wird vorgebeugt.

Um langfristig ihre Ziele erreichen zu können, ist die SIGNAL IDUNA Gruppe auf ihre **Mitarbeitenden** und deren individuellen Stärken angewiesen.

Die SIGNAL IDUNA Gruppe unterstützt die systematische und an der Unternehmensstrategie ausgerichtete Entwicklung der Fähigkeiten und des Wissens ihrer Mitarbeitenden und Führungskräfte durch ein professionelles Kompetenzmanagement, ein ansprechendes und umfangreiches Lernangebot sowie die gezielte Förderung von Potenzialträgern. Durch ein strukturiertes Nachfolgemanagement sichern wir die Nachfolge von kritischen Positionen. Im Rahmen des betrieblichen Gesundheitsmanagements werden verschiedene Angebote ermöglicht, um die Gesundheit und die Leistung der Mitarbeitenden zu erhalten und zu fördern. Hierdurch wird dem operationalen Risiko entgegengewirkt.

Zusätzlich entwickelt die SIGNAL IDUNA Gruppe kontinuierlich ihre Arbeitsbedingungen weiter und bietet den Mitarbeitenden eine Vielzahl an arbeitgeberfinanzierten Zusatzleistungen. Anknüpfungspunkt ist eine aus der Unternehmensstrategie MOMENTUM 2030 abgeleitete HR-Strategie, mit der Veränderungen strukturiert, stetig und unter Berücksichtigung vorhandener Ressourcen vorangetrieben werden. Durch regelmäßige Feedbacks aus der Belegschaft ist gewährleistet, dass sich ändernden Interessen und Bedürfnissen angemessen Rechnung getragen wird. Durch Kulturbotschafterinnen und Kulturbotschafter in allen Teilen der Organisation wird gewährleistet, dass die Unternehmenswerte auch operationalisiert und gelebt werden.

Risikosensitivitäten wurden bisher im Rahmen operationeller Risiken nicht betrachtet.

C.6 Andere wesentliche Risiken

Bei den anderen wesentlichen Risiken handelt es sich nach unserer Definition um Risikosubkategorien, die fachlich nicht eindeutig einer anderen Risikokategorie zugeordnet werden können. Die anderen wesentlichen Risiken umfassen das Neugeschäftsrisiko, das Reputationsrisiko und das strategische Risiko. Diese Risiken begründen für das Unternehmen keinen Kapitalbedarf.

Das **Neugeschäftsrisiko** umfasst das Risiko, dass gesetzte Ziele für das Neugeschäft nicht erreicht werden und dieser Umstand negativ auf die Bestandsentwicklung des Unternehmens wirkt.

Dieses Risiko hängt beispielsweise von möglichen Umgestaltungen im bestehenden dualen Gesundheitssystem zwischen gesetzlicher und privater Krankenversicherung ab

Um Neugeschäftsrisiken zu mindern, wird die Erreichung der Neugeschäftsziele laufend überwacht. Bezüglich der Steuerung des Vertriebes führt die SIGNAL IDUNA Gruppe ein intensives Vertriebscontrolling durch, in dem verschiedene Regelberichte und fallbezogene Ad-hoc-Berichte bezüglich der wesentlichen Kennzahlen etabliert sind.

Darüber hinaus wird das Neugeschäftsrisiko über die Diversifikationseffekte, die aufgrund verschiedener Vertriebskanäle entstehen, positiv beeinflusst/gemindert.

Beim **Reputationsrisiko** handelt es sich um das Risiko einer möglichen Beschädigung des Rufes des Unternehmens infolge einer negativen Wahrnehmung in der Öffentlichkeit (z. B. bei Kundinnen und Kunden, Geschäftspartnerinnen und Geschäftspartnern, Eigentümerinnen und Eigentümern, Behörden).

Das Reputationsrisiko ist in der Regel ein Risiko, das im Zusammenhang mit anderen Risiken auftritt. So kann sich ein Reputationsschaden unter anderem auf die Stornoquoten und damit auf die Bestandsentwicklung auswirken.

Um Reputationsrisiken zu begegnen, gelten Kommunikationskonzepte und Kommunikationsleitlinien. Darüber hinaus wird bei Bedarf auf externe Unterstützung von Kommunikationsspezialisten zurückgegriffen.

Beim **strategischen Risiko** handelt es sich um „negative Veränderungen im Unternehmenswert“ als Folge von strategischen Entscheidungen und deren Umsetzung oder von Änderungen des wirtschaftlichen Umfeldes.

Das strategische Risiko wird im Rahmen des Konzernsteuerungsprozesses, in dem alle finanziellen Steuerungsprozesse zusammengefasst werden, gesteuert. Durch die drei Ebenen Strategie (Zielbildung), Planung (zur Zielerreichung) und Controlling (Überprüfung der Zielerreichung, Maßnahmendurchführung) und die laufende Berichterstattung an den Vorstand wird sichergestellt, dass das Risiko regelmäßig überwacht wird.

Abschließend werden bei den sonstigen Risiken auch **externe Risikoereignisse** betrachtet, die außerhalb der SIGNAL IDUNA Gruppe stattfinden bzw. deren Realisation nicht von der SIGNAL IDUNA Gruppe beeinflusst werden kann, deren Realisation aber Auswirkungen auf die SIGNAL IDUNA Gruppe hat, wie beispielsweise die Eskalation geopolitischer Konflikte.

Maßnahmen, die sich auf externe Risikoereignisse beziehen, zielen nicht auf die Verhinderung des Eintritts des Risikoereignisses ab, sondern auf die Steuerung der Auswirkung.

C.7 Sonstige Angaben

Nachhaltigkeitsrisiken

Nachhaltigkeitsrisiken sind Ereignisse oder Bedingungen aus den Bereichen Umwelt, Soziales oder Unternehmensführung, deren Eintreten tatsächlich oder potenziell erhebliche negative Auswirkungen auf die Vermögens-, Finanz- und Ertragslage sowie auf die Reputation haben können. Risiken im Bereich Umwelt schließen klimabezogene Risiken in Form von physischen Risiken und Transitionsrisiken ein.

Physische Risiken resultieren unmittelbar aus dem Klimawandel, z. B. durch eine zunehmende Intensität oder Häufigkeit von Extremwetterereignissen. Transitionsrisiken entstehen im Zusammenhang mit der Umstellung auf eine kohlenstoffarme Wirtschaft, z. B. der Verzicht auf Energieerzeugung aus fossilen Rohstoffen und Orientierung an erneuerbaren Energien, d. h. eine Veränderung der Zusammensetzung der globalen Stromerzeugung.

In Übereinstimmung mit dem „Merkblatt zum Umgang mit Nachhaltigkeitsrisiken“ der BaFin wird in der SIGNAL IDUNA Gruppe für Nachhaltigkeitsrisiken keine separate Risikokategorie abgegrenzt, vielmehr sind diese Risiken in die bestehenden Prozesse als eine spezielle Ausprägung der bestehenden Risikokategorien integriert. Nachhaltigkeitsrisiken werden damit insbesondere auch systematisch identifiziert und dokumentiert.

Sonstige wesentliche Angaben liegen nicht vor.

D. Bewertung für Solvabilitätszwecke

Innerhalb des nachstehenden Kapitels werden bedeutsame Vermögenswerte und Verbindlichkeiten des Unternehmens angesprochen. Als bedeutsam werden in diesem Kontext diejenigen Positionen angesehen, die in Bezug auf die Bilanzsumme der Vermögenswerte der Solvabilitätsübersicht eine Größenordnung von mindestens 3 % erreichen.

Darüber hinaus werden in Ausnahmefällen auch Positionen angesprochen, die den genannten Schwellenwert zwar nicht erreichten, bei denen eine Beschreibung jedoch aus anderen Gründen als sachgerecht beurteilt wurde. In diesem Falle findet sich eine Erläuterung dieses Umstandes innerhalb des entsprechenden Unterkapitels. Die vollständige Solvabilitätsübersicht ist als S.02.01.02 in der Anlage enthalten.

D.1 Vermögenswerte

Die nachfolgende Tabelle gibt zunächst einen Überblick über die Vermögenswerte der SIGNAL IDUNA Kranken:

Vermögenswerte	Solvabilität-II-Wert	HGB-Wert	Differenz	Solvabilität-II-Wert
	2025 TEUR	2025 TEUR	2025 TEUR	2024 TEUR
Immaterielle Vermögenswerte	0	22.383	-22.383	0
Latente Steueransprüche	666.527	0	666.527	640.289
Überschuss bei den Altersversorgungsleistungen	0	5.521	-5.521	0
Immobilien, Sachanlagen und Vorräte für den Eigenbedarf	25.631	23.712	1.919	26.142
Anlagen (außer Vermögenswerten für indexgebundene und fondsgebundene Ver-	25.524.233	25.749.174	-224.941	25.690.662
Immobilien (außer zur Eigennutzung)	21.632	9.028	12.604	23.711
Anteile an verbundenen Unternehmen, einschließlich Beteiligungen	1.373.540	946.304	427.236	1.415.654
Aktien	433.745	134.413	299.332	388.240
Aktien – nicht notiert	433.745	134.413	299.332	388.240
Anleihen	13.481.669	14.388.756	-907.087	13.589.117
Staatsanleihen	4.079.240	4.391.904	-312.664	3.771.840
Unternehmensanleihen	9.402.429	9.996.852	-594.423	9.817.278
Organismen für gemeinsame Anlagen	9.936.646	9.993.674	-57.027	9.851.940
Einlagen außer Zahlungsmitteläquivalenten	277.000	277.000	0	422.000
Darlehen und Hypotheken	3.790.012	3.999.016	-209.004	3.728.045
Darlehen und Hypotheken an Privatpersonen	1.272.718	1.431.819	-159.101	1.334.413
Sonstige Darlehen und Hypotheken	2.517.294	2.567.197	-49.903	2.393.631
Einforderbare Beträge aus Rückversicherungsverträgen von:	-3.045	27	-3.072	-3.135
Nichtlebensversicherungen und nach Art der Nichtlebensversicherung betriebenen Krankenversicherungen	-35	0	-35	-41
nach Art der Nichtlebensversicherung betriebenen Krankenversicherungen	-35	0	-35	-41
Lebensversicherungen und nach Art der Lebensversicherung betriebenen Krankenversicherungen	-3.010	27	-3.037	-3.094
nach Art der Lebensversicherung betriebenen Krankenversicherungen	-3.010	27	-3.037	-3.094
Forderungen gegenüber Versicherungen und Vermittlern	43.666	34.631	9.035	35.990
Forderungen gegenüber Rückversicherern	0	0	0	1.427
Forderungen (Handel, nicht Versicherung)	101.341	126.058	-24.717	71.065
Zahlungsmittel und Zahlungsmitteläquivalente	59.781	59.781	0	66.559
Sonstige nicht an anderer Stelle ausgewiesene Vermögenswerte	47.370	275.362	-227.992	20.527
Vermögenswerte Gesamt	30.255.515	30.295.665	-40.150	30.277.571

Als bedeutsame Vermögenswerte, die 96,7 % der gesamten Vermögenswerte ausmachen, werden im Folgenden dargestellt:

- Latente Steueransprüche
- Anteile an verbundenen Unternehmen einschließlich Beteiligungen

- Staatsanleihen
- Unternehmensanleihen
- Organismen für gemeinsame Anlagen
- Darlehen und Hypotheken an Privatpersonen
- Sonstige Darlehen und Hypotheken

Latente Steueransprüche (C0010/R0040)

Zum Berichtsstichtag betrug der Wert der latenten Steueransprüche 666.527 TEUR (Vorjahr: 640.289 TEUR).

Die latenten Steueransprüche erreichten weniger als 3 % der Aktivseite der Solvabilitätsübersicht der SIGNAL IDUNA Kranken, sind aufgrund ihrer Hebelwirkung unter Solvency II jedoch als bedeutsam interpretiert worden und werden entsprechend nachstehend beschrieben.

Im Zusammenhang mit darzustellenden Grundlagen, Methoden und Hauptannahmen der Solvabilitätsbeurteilung ergaben sich die latenten Steueransprüche aus den temporären Differenzen zwischen den einzelnen Bilanzpositionen der Steuerbilanz und der Solvabilitätsübersicht. Zur Berechnung der latenten Steueransprüche wurden diese Differenzen mit einem individuellen Steuersatz bewertet. Bei der Ermittlung des jeweiligen Steuersatzes wurde die Senkung des Körperschaftsteuersatzes im Rahmen des Gesetzes für ein steuerliches Investitionssofortprogramm vom 14. Juli 2025 berücksichtigt. Die angewendete Bewertungsmethodik entspricht den gängigen Verfahren.

Die mit der beschriebenen Bewertungsmethodik einhergehende Unsicherheit ist insgesamt als nicht wesentlich einzuschätzen, da sowohl die Steuerbilanz als auch die HGB-Bilanz regelmäßig extern geprüft werden. Die Angemessenheit der beschriebenen Methodik wird zudem im Rahmen der Prüfung der Solvabilitätsübersicht durch die Wirtschaftsprüfungsgesellschaft einer jährlichen Überprüfung unterzogen.

Die aktiven latenten Steuern zum Bilanzstichtag resultierten im Wesentlichen aus temporären Differenzen bei den Kapitalanlagen (595.090 TEUR) sowie bei den Pensionsrückstellungen (70.228 TEUR).

Die Notwendigkeit eines Nachweises der Werthaltigkeit latenter Steuern ergibt sich, wenn die latenten Steueransprüche die latenten Steuerschulden übersteigen. Da für die SIGNAL IDUNA Kranken zum 31. Dezember 2025 ein Aktivüberhang vorliegt, wurde dessen Werthaltigkeit untersucht. Dies erfolgte durch eine mehrjährige Projektion der Vermögenswerte und der Verbindlichkeiten. Dabei wurde darauf geachtet, dass nur Gewinnquellen herangezogen werden, welche nicht bereits in die Solvabilitätsübersicht eingeflossen sind. Aktive latente Steuern wurden nur in der Höhe angesetzt, wie deren Werthaltigkeit nachgewiesen wurde.

Anteile an verbundenen Unternehmen, einschließlich Beteiligungen (C0010/R0090)

Zum Berichtsstichtag betrug der Wert der Anteile an verbundenen Unternehmen 1.373.540 TEUR (Vorjahr: 1.415.654 TEUR).

Die Bewertung der Anteile an verbundenen Unternehmen erfolgt gemäß der in Artikel 13 in Verbindung mit Artikel 10 DVO beschriebenen Bewertungshierarchie.

Börsennotierte Anteile an verbundenen Unternehmen werden soweit möglich mittels der Standardbewertungsmethode im Sinne von Artikel 10 Absatz 2 DVO bilanziert. Bei der Beurteilung des Vorhandenseins eines aktiven Marktes werden gemäß Artikel 10 Absatz 4 DVO die folgenden Kriterien herangezogen, die in den von der Kommission nach der Verordnung (EG) Nr. 1606/2002 übernommenen Internationalen Rechnungslegungsstandards definiert sind:

- Homogenität der Produkte
- Preisstellung
- regelmäßiger Handel / regelmäßige Nachfrage

In den Fällen, in denen die Prüfung anhand der Kriterien für einen aktiven Markt ergibt, dass es sich nicht um einen solchen handelt, wird gemäß Artikel 10 Absatz 6 (a) DVO der Marktpreis des nicht aktiven Marktes verwendet, da es sich hierbei um die objektivste verfügbare Marktinformation handelt. Der Anteil der derart bewerteten Anlagen beträgt 11,6 %.

Anteile an verbundenen Unternehmen, für die keine beobachtbaren Marktpreise vorliegen, werden grundsätzlich mittels der Adjusted-Equity-Methode bewertet. Grundlage hierfür bilden die handelsrechtlichen Bilanzen der verbundenen Unternehmen, die auf Solvabilität II Marktwerte gemäß § 74 VAG umbewertet werden. Derart bewertete Anlagen sind nicht vorhanden.

Für einige verbundene Unternehmen sind weder die Standardbewertungs- noch die Adjusted-Equity-Methode anwendbar. Gemäß Artikel 13 Absatz 6 in Verbindung mit Artikel 9 Absatz 4 bzw. Artikel 13 Absatz 1 (c) DVO wird für die Bewertung dieser Anteile der im HGB-Anhang ausgewiesene Zeitwert gemäß § 56 RechVersV herangezogen. Die Ermittlung dieser Zeitwerte erfolgt mithilfe gängiger Bewertungsverfahren (Ertragswertverfahren und Net Asset Value), deren Parameter nach objektivierten Kriterien festgelegt werden. Die gewählten Bewertungsmethoden stehen mit dem in Artikel 10 Absatz 7 (a) DVO genannten Ansatz in Einklang. Die Angemessenheit der Bewertung wird dadurch sichergestellt, dass die verwendeten Inputfaktoren auf eben diese Kriterien – höchstmögliche Objektivität und Marktrelevanz – überprüft werden. Der Anteil der mit alternativen Bewertungsmethoden bewerteten Anlagen am Gesamtbestand beträgt 88,4 %.

Im Rahmen von Solvency II wurde für die Anteile an verbundenen Unternehmen ein um 427.236 TEUR höherer Wert als im HGB-Jahresabschluss ausgewiesen.

Diese Differenz resultiert aus der Tatsache, dass die Anteile an verbundenen Unternehmen im Jahresabschluss abweichend zur Solvabilitätsübersicht nicht zu Marktwerten, sondern gemäß der jeweiligen HGB-Vorschriften mit den Anschaffungskosten angesetzt werden, die gemäß dem gemilderten Niederstwertprinzip gegebenenfalls um außerplanmäßige Abschreibungen im Berichtsjahr oder in der Vergangenheit gemindert werden.

Staatsanleihen (C0010/R0140)

Zum Berichtsstichtag betrug der Wert der Staatsanleihen 4.079.240 TEUR (Vorjahr: 3.771.840 TEUR).

Börsennotierte Staatsanleihen werden grundsätzlich gemäß Artikel 10 Absatz 2 DVO mit dem an einem aktiven Markt festgestellten Marktpreis bewertet. Bei der Beurteilung des Vorhandenseins eines aktiven Marktes werden gemäß Absatz 4 die folgenden Kriterien herangezogen, die in den von der Kommission nach der Verordnung (EG) Nr. 1606/2002 übernommenen Internationalen Rechnungslegungsstandards definiert sind:

- Homogenität der Produkte
- Preisstellung
- regelmäßiger Handel / regelmäßige Nachfrage

Der so bewertete Anteil beträgt 48,1 % der gesamten Staatsanleihen.

Ergibt die Prüfung anhand der Kriterien für einen aktiven Markt ergeben, dass es sich nicht um einen solchen handelt, werden die betreffenden Vermögenswerte gemäß Artikel 10 Absatz 6 (b) und Absatz 7 (b) DVO mittels Zinssatz und Credit Spreads unter Anwendung des einkommensbasierten Ansatzes bewertet. Der Zeitwert wurde mittels der Discounted-Cash-Flow-Methode unter Berücksichtigung der bis zum Stichtag aufgelaufenen Stückzinsen ermittelt. Die Bewertung basiert auf der restlaufzeitadäquaten Euro-Swap-Kurve zum Bewertungsstichtag zzgl. eines anlagenspezifischen Risikoaufschlags, der sich an den am Markt beobachtbaren Spreads für gleichartige Vermögensgegenstände orientiert.

Nicht börsennotierte Staatsanleihen wurden ebenfalls gemäß Artikel 10 Absatz 6 (b) und Absatz 7 (b) DVO mittels Zinssatz und Credit Spreads unter Anwendung des einkommensbasierten Ansatzes bewertet. In diesen Fällen werden die Zeitwerte mittels der Discounted-Cash-Flow-Methode unter Berücksichtigung der bis zum Stichtag aufgelaufenen Stückzinsen ermittelt. Die Bewertung basiert auf der restlaufzeitadäquaten Euro-Swap-Kurve zum Bewertungsstichtag zzgl. eines anlagenspezifischen Risikoaufschlags, der sich an den am Markt beobachtbaren Spreads für gleichartige Vermögensgegenstände orientiert.

Der Anteil der unter Anwendung des einkommensbasierten Ansatzes bewerteten Staatsanleihen am Gesamtbestand beträgt 51,9 %.

Die Bewertung der Staatsanleihen basiert entweder auf direkt an Märkten gebildeten Preisen oder auf Zinskurven und Credit Spreads und damit auf direkt an Märkten beobachtbaren Inputfaktoren und ist daher als angemessen zu betrachten. Bewertungsunsicherheiten resultieren im Wesentlichen aus der Auswahl der Referenz-Vermögenswerte im Hinblick auf die Festlegung der Risikoaufschläge.

An Märkten gebildete Preise enthalten bereits die Erwartungen der Marktteilnehmer bezüglich der künftigen Entwicklung der Vermögenswerte. Bei der Bewertung der Staatsanleihen anhand der Discounted-Cash-Flow-Methode werden Erwartungen bezüglich der zukünftigen Entwicklung der Vermögensgegenstände im Rahmen des verwendeten Risikoaufschlags berücksichtigt.

Bei der Bewertung von Vermögensgegenständen ist grundsätzlich die Verwendung von an aktiven Märkten gebildeten Marktpreisen für identische Vermögensgegenstände gefordert. Ist dies nicht möglich, können alternative Bewertungsmethoden angewandt werden, wobei die verwendeten Bewertungsparameter höchstmögliche Objektivität und Marktrelevanz aufweisen müssen.

Die gewählten Bewertungsmethoden stehen mit den in Artikel 10 Absatz 7 (a) und (b) DVO genannten Ansätzen in Einklang. Die Angemessenheit der Bewertung wird sichergestellt, indem die verwendeten Inputfaktoren regelmäßig auf eben diese Kriterien – höchstmögliche Objektivität und Marktrelevanz – geprüft werden.

Im Rahmen von Solvency II wurde ein um 312.664 TEUR geringerer Wert als im HGB-Jahresabschluss ermittelt.

Die Differenz resultiert aus der Tatsache, dass die Staatsanleihen im Jahresabschluss abweichend zur Solvabilitätsübersicht nicht zu Marktwerten, sondern gemäß den jeweiligen HGB-Vorschriften folgendermaßen bilanziert und bewertet werden:

Börsennotierte Staatsanleihen werden für die Zwecke des HGB-Abschlusses zu fortgeführten Anschaffungskosten bilanziert und grundsätzlich nach dem strengen Niederstwertprinzip bewertet. Für ausgewählte Inhaberschuldverschreibungen wird von der Möglichkeit des § 341b Absatz 2 zweiter Halbsatz HGB (Bewertung bestimmter Kapitalanlagen nach den für das Anlagevermögen geltenden Vorschriften) Gebrauch gemacht. Bei diesen Papieren findet das gemilderte Niederstwertprinzip Anwendung.

Bei nicht börsennotierten Staatsanleihen mit Kuponzahlung, die als Namensschuldverschreibung ausgestattet sind, werden die Nennwerte aktiviert, gegebenenfalls vermindert um außerplanmäßige Abschreibungen. Im Falle von Schuldscheindarlehen werden die Anschaffungskosten zuzüglich oder abzüglich der kumulierten Amortisation einer Differenz zwischen den Anschaffungskosten und dem Rückzahlungsbetrag unter Anwendung der Effektivzinsmethode angesetzt, gegebenenfalls vermindert um außerplanmäßige Abschreibungen.

Bei Staatsanleihen, die als Zerobonds ausgestattet sind, werden die fortgeführten Anschaffungskosten angesetzt, gegebenenfalls vermindert um außerplanmäßige Abschreibungen.

Unternehmensanleihen (C0010/R0150)

Zum Berichtsstichtag betrug der Wert der Unternehmensanleihen 9.402.429 TEUR (Vorjahr: 9.817.278 TEUR).

Börsennotierte Unternehmensanleihen werden grundsätzlich gemäß Artikel 10 Absatz 2 DVO mit dem an einem aktiven Markt festgestellten Marktpreis bewertet. Bei der Beurteilung des Vorhandenseins eines aktiven Marktes werden gemäß Absatz 4 die folgenden Kriterien herangezogen, die in den von der Kommission nach der Verordnung (EG) Nr. 1606/2002 übernommenen Internationalen Rechnungslegungsstandards definiert sind:

- Homogenität der Produkte
- Preisstellung
- regelmäßiger Handel / regelmäßige Nachfrage

Der Anteil der derart bewerteten Unternehmensanleihen am Gesamtbestand beträgt 10,6 %.

In einzelnen Fällen hat die Prüfung anhand der Kriterien für einen aktiven Markt ergeben, dass es sich nicht um einen solchen handelt. In diesen Fällen werden die betreffenden Vermögenswerte gemäß Artikel 10 Absatz 6 (b) und Absatz 7 (b) DVO mittels Zinssatz und Credit Spreads unter Anwendung des einkommensbasierten Ansatzes bewertet. Der Zeitwert wird mittels der Discounted-Cash-Flow-Methode unter Berücksichtigung der bis zum Stichtag aufgelaufenen Stückzinsen ermittelt. Die Bewertung basiert auf der restlaufzeitadäquaten Euro-Swap-Kurve zum Bewertungsstichtag zzgl. eines anlagenspezifischen Risikoaufschlags, der sich an den am Markt beobachtbaren Spreads für gleichartige Vermögensgegenstände orientiert.

Nicht börsennotierte Unternehmensanleihen werden ebenfalls gemäß Artikel 10 Absatz 6 (b) und Absatz 7 (b) DVO mittels Zinssatz und Credit Spreads unter Anwendung des einkommensbasierten Ansatzes bewertet. In diesen Fällen

werden die Zeitwerte mittels der Discounted-Cash-Flow-Methode unter Berücksichtigung der bis zum Stichtag aufgelaufenen Stückzinsen ermittelt. Die Bewertung basiert auf der restlaufzeitadäquaten Euro-Swap-Kurve zum Bewertungsstichtag zzgl. eines anlagenspezifischen Risikoaufschlags, der sich an den am Markt beobachtbaren Spreads für gleichartige Vermögensgegenstände orientiert.

Der Anteil der unter Anwendung des einkommensbasierten Ansatzes bewerteten Unternehmensanleihen am Gesamtbestand beträgt 89,4 %.

Die Bewertung der Unternehmensanleihen basiert entweder auf direkt an Märkten gebildeten Preisen oder auf Zinskurven und Credit Spreads und damit auf direkt an Märkten beobachtbaren Inputfaktoren und ist daher als angemessen zu betrachten. Bewertungsunsicherheiten resultieren im Wesentlichen aus der Auswahl der Referenz-Vermögenswerte im Hinblick auf die Festlegung der Risikoaufschläge.

An Märkten gebildete Preise enthalten bereits die Erwartungen der Marktteilnehmer bezüglich der künftigen Entwicklung der Vermögenswerte. Bei der Bewertung der Unternehmensanleihen anhand der Discounted-Cash-Flow-Methode werden Erwartungen bezüglich der zukünftigen Entwicklung der Vermögensgegenstände im Rahmen des verwendeten Risikoaufschlags berücksichtigt.

Bei der Bewertung von Vermögensgegenständen ist grundsätzlich die Verwendung von an aktiven Märkten gebildeten Marktpreisen für identische Vermögensgegenstände gefordert. Ist dies nicht möglich, können alternative Bewertungsmethoden angewandt werden, wobei die verwendeten Bewertungsparameter höchstmögliche Objektivität und Marktrelevanz aufweisen müssen.

Die gewählten Bewertungsmethoden stehen mit den in Artikel 10 Absatz 7 (a) und (b) DVO genannten Ansätzen in Einklang. Die Angemessenheit der Bewertung wird sichergestellt, indem die verwendeten Inputfaktoren regelmäßig auf eben diese Kriterien – höchstmögliche Objektivität und Marktrelevanz – geprüft werden.

Im Rahmen von Solvency II wurde ein um 594.423 TEUR geringerer Wert als im HGB-Jahresabschluss ermittelt.

Die Differenz resultiert aus der Tatsache, dass die Unternehmensanleihen im Jahresabschluss abweichend zur Solvabilitätsübersicht nicht zu Marktwerten, sondern gemäß den jeweiligen HGB-Vorschriften folgendermaßen bilanziert und bewertet werden:

Börsennotierte Unternehmensanleihen werden für die Zwecke des HGB-Abschlusses zu fortgeführten Anschaffungskosten bilanziert und grundsätzlich nach dem strengen Niederstwertprinzip bewertet. Für ausgewählte Inhaberschuldverschreibungen wird von der Möglichkeit des § 341b Absatz 2 zweiter Halbsatz HGB (Bewertung bestimmter Kapitalanlagen nach den für das Anlagevermögen geltenden Vorschriften) Gebrauch gemacht. Bei diesen Papieren findet das gemilderte Niederstwertprinzip Anwendung.

Bei nicht börsennotierten Unternehmensanleihen mit Kuponzahlung, die als Namensschuldverschreibung ausgestattet sind, werden die Nennwerte aktiviert, gegebenenfalls vermindert um außerplanmäßige Abschreibungen. Im Falle von Schuldscheindarlehen werden die Anschaffungskosten zuzüglich oder abzüglich der kumulierten Amortisation einer Differenz zwischen den Anschaffungskosten und dem Rückzahlungsbetrag unter Anwendung der Effektivzinsmethode angesetzt, gegebenenfalls vermindert um außerplanmäßige Abschreibungen.

Bei Unternehmensanleihen, die als Zerobonds ausgestattet sind, werden die fortgeführten Anschaffungskosten angesetzt, gegebenenfalls vermindert um außerplanmäßige Abschreibungen.

Organismen für gemeinsame Anlagen (C0010/R0180)

Zum Berichtsstichtag betrug der Wert der Organismen für gemeinsame Anteile 9.936.646 TEUR (Vorjahr: 9.851.940 TEUR).

Organismen für gemeinsame Anlagen werden mit den von den Kapitalverwaltungsgesellschaften mitgeteilten Rücknahmekursen bewertet. Die Rücknahmekurse ergeben sich aus dem zur Anzahl der ausgegebenen Anteile in Beziehung gesetzten Fondsvermögen (Summe aller sich im Fonds befindlichen Vermögenswerte). Die Angemessenheit der Bewertung dieser Vermögenswerte sowie der verwendeten Bewertungsmethoden wird durch den Wirtschaftsprüfer der Kapitalverwaltungsgesellschaft geprüft und testiert.

Bei der Bewertung von Vermögenswerten ist grundsätzlich die Verwendung von an aktiven Märkten gebildeten Marktpreisen für identische Vermögensgegenstände gefordert. Ist dies nicht möglich, können alternative Bewertungsmethoden angewandt werden, wobei die verwendeten Bewertungsparameter höchstmögliche Objektivität und Marktrelevanz aufweisen müssen. Der Anteil der mit alternativen Bewertungsmethoden bewerteten Anlagen am Gesamtbestand beträgt 98,7 %. Für 1,3 % der Anlagen existieren Marktpreise auf aktiven Märkten.

Die gewählte Bewertungsmethode steht mit dem in Artikel 10 Absatz 7 (a) DVO genannten Ansatz in Einklang. Die Angemessenheit der Bewertung wird sichergestellt, indem die verwendeten Inputfaktoren regelmäßig auf eben diese Kriterien – höchstmögliche Objektivität und Marktrelevanz – geprüft werden.

Im Rahmen von Solvency II wurde ein um 57.027 TEUR geringerer Wert als im HGB-Jahresabschluss ermittelt.

Diese Differenz resultiert aus der Tatsache, dass die Organismen für gemeinsame Anlagen im Jahresabschluss abweichend zur Solvabilitätsübersicht nicht zu Marktwerten, sondern gemäß den jeweiligen HGB-Vorschriften zu Anschaffungskosten bilanziert und grundsätzlich unter Berücksichtigung des strengen Niederstwertprinzips bewertet werden. Für ausgewählte Vermögenswerte in dieser Bilanzposition wird von der Möglichkeit des § 341b Absatz 2 zweiter Halbsatz HGB (Bewertung bestimmter Kapitalanlagen nach den für das Anlagevermögen geltenden Vorschriften) Gebrauch gemacht. Bei diesen Papieren findet das gemilderte Niederstwertprinzip Anwendung.

Darlehen und Hypotheken an Privatpersonen (C0010/R0250)

Zum Berichtsstichtag beträgt der Wert der Darlehen und Hypotheken an Privatpersonen 1.272.718 TEUR (Vorjahr: 1.334.413 TEUR).

Für Darlehen und Hypotheken an Privatpersonen werden gemäß Artikel 10 Absatz 6 (b) und Absatz 7 (b) DVO mittels Zinssatz und Credit Spreads unter Anwendung des einkommensbasierten Ansatzes bewertet. In diesen Fällen werden die Zeitwerte mittels der Discounted-Cash-Flow-Methode unter Berücksichtigung der bis zum Stichtag aufgelaufenen Stückzinsen ermittelt. Die Bewertung basiert auf der restlaufzeitadäquaten Euro-Swap-Kurve zum Bewertungsstichtag zzgl. eines anlagenspezifischen Risikoaufschlags. Dieser Risikoaufschlag bildet sich aus der Annahme hinsichtlich einer möglichen Veräußerung unter Berücksichtigung des Ausfallrisikos des Vermögenswertes.

Die Bewertung der Darlehen und Hypotheken an Privatpersonen basiert einerseits auf direkt an Märkten beobachtbare Inputfaktoren (laufzeitadäquate Zinskurven); die Festlegung des Risikoaufschlags stützt sich auf Erfahrungswerte aus der Vergangenheit und die Erwartungen bezüglich der zukünftigen Risikosituation. Bewertungsunsicherheiten resultieren im Wesentlichen aus der Frage, inwieweit die getroffenen Annahmen eintreten.

Bei der Bewertung von Vermögensgegenständen ist grundsätzlich die Verwendung von an aktiven Märkten gebildeten Marktpreisen für identische Vermögensgegenstände gefordert. Ist dies nicht möglich, können alternative Bewertungsmethoden angewandt werden, wobei die verwendeten Bewertungsparameter höchstmögliche Objektivität und Marktrelevanz aufweisen müssen.

Die gewählte Bewertungsmethode steht mit den in Artikel 10 Absatz 7 (b) DVO genannten Ansatz in Einklang. Die Angemessenheit der Bewertung wird sichergestellt, indem die verwendeten Inputfaktoren regelmäßig auf eben diese Kriterien – höchstmögliche Objektivität und Marktrelevanz – geprüft werden.

Im Rahmen von Solvency II wurde ein um 159.101 TEUR geringerer Wert als in der HGB-Bilanz ermittelt.

Die Differenz resultiert aus der Tatsache, dass die Hypotheken und Darlehen an Privatpersonen in der HGB-Bilanz abweichend zur Solvabilitätsübersicht nicht zu Marktwerten, sondern gemäß der jeweiligen HGB-Vorschriften zu fortgeführten Anschaffungskosten bilanziert werden. Unterschiedsbeträge gegenüber dem Nennwert werden mittels Effektivzinsmethode über die Laufzeit amortisiert. In der Vergangenheit erfolgten gegebenenfalls Einzelwertberichtigungen und außerplanmäßige Abschreibungen.

Sonstige Darlehen und Hypotheken (C0010/R0260)

Zum Berichtsstichtag beträgt der Wert der sonstigen Darlehen und Hypotheken 2.517.294 TEUR (Vorjahr: 2.393.631 TEUR).

Für sonstige Darlehen und Hypotheken werden gemäß Artikel 10 Absatz 6 (b) und Absatz 7 (b) DVO mittels Zinssatz und Credit Spreads unter Anwendung des einkommensbasierten Ansatzes bewertet. In diesen Fällen werden die Zeitwerte mittels der Discounted-Cash-Flow-Methode unter Berücksichtigung der bis zum Stichtag aufgelaufenen Stückzinsen ermittelt. Die Bewertung basiert auf der restlaufzeitadäquaten Euro-Swap-Kurve zum Bewertungsstichtag zzgl. eines anlagenspezifischen Risikoaufschlags. Dieser Risikoaufschlag bildet sich aus der Annahme hinsichtlich einer möglichen Veräußerung unter Berücksichtigung des Ausfallrisikos des Vermögenswertes.

Die Bewertung der sonstigen Darlehen und Hypotheken basiert einerseits auf direkt an Märkten beobachtbare Inputfaktoren (laufzeitadäquate Zinskurven); die Festlegung des Risikoaufschlags stützt sich auf Erfahrungswerte aus der Vergangenheit und die Erwartungen bezüglich der zukünftigen Risikosituation. Bewertungsunsicherheiten resultieren im Wesentlichen aus der Frage, inwieweit die getroffenen Annahmen eintreten.

Bei der Bewertung von Vermögensgegenständen ist grundsätzlich die Verwendung von an aktiven Märkten gebildeten Marktpreisen für identische Vermögensgegenstände gefordert. Ist dies nicht möglich, können alternative Bewertungsmethoden angewandt werden, wobei die verwendeten Bewertungsparameter höchstmögliche Objektivität und Marktrelevanz aufweisen müssen.

Die gewählte Bewertungsmethode steht mit den in Artikel 10 Absatz 7 (b) DVO genannten Ansatz in Einklang. Die Angemessenheit der Bewertung wird sichergestellt, indem die verwendeten Inputfaktoren regelmäßig auf eben diese Kriterien – höchstmögliche Objektivität und Marktrelevanz – geprüft werden.

Im Rahmen von Solvency II wurde ein um 49.903 TEUR geringerer Wert als in der HGB-Bilanz ermittelt.

Die Differenz resultiert aus der Tatsache, dass die sonstigen Hypotheken und Darlehen in der HGB-Bilanz abweichend zur Solvabilitätsübersicht nicht zu Marktwerten, sondern gemäß der jeweiligen HGB-Vorschriften zu fortgeführten Anschaffungskosten bilanziert werden. Unterschiedsbeträge gegenüber dem Nennwert werden mittels Effektivzinsmethode über die Laufzeit amortisiert. In der Vergangenheit erfolgten gegebenenfalls Einzelwertberichtigungen und außerplanmäßige Abschreibungen.

D.2 Versicherungstechnische Rückstellungen

Die nachfolgende Tabelle gibt einen Überblick über die versicherungstechnischen Rückstellungen der SIGNAL IDUNA Kranken:

Versicherungstechnische Rückstellungen	Solvabilität-II-Wert 2025 TEUR	HGB-Wert 2025 TEUR	Differenz 2025 TEUR	Solvabilität-II-Wert 2024 TEUR
Versicherungstechnische Rückstellungen – Nichtlebensversicherung	16.289	5.664	10.625	16.657
davon Versicherungstechnische Rückstellungen – Krankenversicherung (nach Art der Nichtlebensversicherung)	16.289	5.664	10.625	16.657
Versicherungstechnische Rückstellungen – Lebensversicherung (außer fonds- und indexgebundenen Versicherungen)	27.299.937	28.607.899	-1.307.962	27.055.412
davon Versicherungstechnische Rückstellungen – Krankenversicherung (nach Art der Lebensversicherung)	27.299.937	28.607.899	-1.307.962	27.055.412
Versicherungstechnische Rückstellungen insgesamt	27.316.226	28.613.563	-1.297.337	27.072.069

Die wesentlichen versicherungstechnischen Rückstellungen entfallen auf die Krankenversicherung nach Art der Lebensversicherung (LoB 29).

In den folgenden Ausführungen wird die Vorgehensweise zur Ermittlung der versicherungstechnischen Rückstellungen erläutert und die Ergebnisse der Berechnung dargestellt.

Krankenversicherung (LoB 29)

Der Wert der versicherungstechnischen Rückstellungen im Segment Krankenversicherung nach Art der Lebensversicherung betrug zum Stichtag 27.299.937 TEUR (Vorjahr: 27.055.412 TEUR). Dieser Wert setzte sich zusammen aus dem besten Schätzwert in Höhe von 27.020.109 TEUR (Vorjahr: 26.778.978 TEUR) und der Risikomarge in Höhe von 279.828 TEUR (Vorjahr: 276.434 TEUR). Gegenüber Zweckgesellschaften bestanden keine einforderbaren Beträge. Gegenüber Rückversicherungen bestanden zum Stichtag hingegen einforderbare Beträge in Höhe von -3.010 TEUR (Vorjahr: -3.094 TEUR). Aufgrund der vergleichsweise geringen Beträge werden hierzu keine Detailinformationen gegeben.

Die Veränderungen bei den dargestellten Positionen resultieren im Wesentlichen aus der Bestandsentwicklung, dem Neugeschäft, der Veränderung der relevanten Zinsstrukturkurve und der Höhe der Beitragsanpassung zum 1. Januar.

Die Aufstellung der Solvabilitätsübersicht erfordert die marktwertnahe Bewertung der einzelnen Positionen. Da für die versicherungstechnischen Rückstellungen keine Marktwerte beobachtbar sind, wird ein Modellansatz verwendet. Die hier betrachteten Verträge der nach Art der Lebensversicherung betriebenen Kranken- und Pflegepflichtversicherung laufen zum Teil über viele Jahrzehnte, das heißt viele Zahlungen fallen erst zu Zeitpunkten an, die weit in der Zukunft liegen. Dieser Tatsache wird bei der Bewertung dadurch Rechnung getragen, dass in der Zukunft liegende Zahlungen mit dem für diesen Zeitpunkt maßgeblichen risikolosen Zinssatz unter Berücksichtigung einer sog. Volatilitätsanpassung auf den Stichtag diskontiert werden. Die hierfür zu verwendenden Zinssätze werden von der europäischen Aufsichtsbehörde (EIOPA) vorgegeben.

Die zukünftigen Zahlungen in Form von Versicherungsleistungen, Kosten, Überschussbeteiligung, etc. sind von den zufallsbedingten zukünftigen Entwicklungen sowohl des Versichertenbestandes als auch des Kapitalmarktes abhängig. Deshalb ist der Marktwert der versicherungstechnischen Rückstellungen zu berechnen als Summe aus dem besten Schätzwert und einer sogenannten Risikomarge. Letztere soll sicherstellen, dass die versicherungstechnischen Verpflichtungen auch bei zufallsbedingten Abweichungen mit hoher Wahrscheinlichkeit durch den Marktwert abgedeckt sind.

Für die Berechnung des besten Schätzwertes der versicherungstechnischen Rückstellungen nach Art der Lebensversicherung wurde das Inflationsneutrale Bewertungsverfahren (INBV) in der Version S026 verwendet. Die Software wird vom Verband der Privaten Krankenversicherer (PKV-Verband) zur Verfügung gestellt. Dieses Tool soll es allen deutschen Krankenversicherungsunternehmen ermöglichen, die von Solvabilität II geforderten Berechnungen durchzuführen. Es wird vereinfachend angenommen, dass sich die Auswirkungen der durch medizinische Inflation steigenden Versicherungsleistungen und die notwendigen Prämienanpassungen ausgleichen. Aus diesem Grund wird im INBV auf die explizite Modellierung dieser beiden Aspekte verzichtet.

In die Berechnungen fließen neben Informationen über den Versichertenbestand auch die Rechnungsgrundlagen, welche der Kalkulation der Beiträge zugrunde liegen, ein. Darüber hinaus werden auch Daten aus dem HGB-Jahresabschluss verwendet.

Die Hauptannahmen des Modells sind Annahmen zur zukünftigen Zinsentwicklung, zur Entwicklung des Versichertenbestandes sowie zu den zukünftigen Überschüssen.

Durch die Verwendung eines Standardverfahrens, des INBV, und dadurch, dass Annahmen über die Zukunft zu treffen sind, ist das Ergebnis natürlicherweise mit einer gewissen Unsicherheit behaftet. Das Standardverfahren bzw. Branchenmodell zeichnet sich dadurch aus, dass es für möglichst viele Versicherungsunternehmen anwendbar ist. Somit ist es mit einer Modellunsicherheit behaftet. Dafür bietet es den Vorteil einer besseren Vergleichbarkeit. Eine weitere Quelle für Unsicherheit liegt darin, dass für die zukünftigen Entwicklungen Annahmen zu treffen sind. Dem wird dadurch begegnet, dass z. B. durch Sensitivitätsanalysen diejenigen Parameter identifiziert werden, die einen wesentlichen Einfluss auf die Ergebnisse haben. Insbesondere bei diesen Größen wird darauf geachtet, dass den enthaltenen Ungewissheiten angemessen Rechnung getragen wird.

Gegenüber dem oben genannten Wert der versicherungstechnischen Rückstellungen im Segment Krankenversicherung nach Art der Lebensversicherung unter Solvency II betragen die versicherungstechnischen Rückstellungen in der HGB-Bilanz 28.613.563 TEUR.

Im Gegensatz zur Bewertung gemäß HGB werden zusätzlich die oben beschriebene Risikomarge und die Beteiligung der Versicherungsnehmer an zukünftig erwarteten Überschüssen berücksichtigt. Allen Berechnungen werden realistische Annahmen zugrunde gelegt, während für den HGB-Ansatz die Rechnungsgrundlagen gemäß der Krankenversicherungsaufsichtsverordnung mit ausreichenden Sicherheiten zu versehen sind. Die Abzinsung der Zahlungsströme erfolgt mit der maßgeblichen risikolosen Zinskurve anstatt – wie unter HGB vorgesehen – mit dem jeweiligen Rechnungszins.

Die SIGNAL IDUNA Krankenversicherung a. G. wendet die Volatilitätsanpassung auf die maßgebliche risikofreie Zinskurve gemäß § 82 VAG an. Diese Volatilitätsanpassung stellt einen Aufschlag auf den liquiden Teil der risikolosen Zinskurve dar und führt zu einer Verstärkung der Bewertung. Die Verwendung der Anpassung wurde von der BaFin mit Schreiben vom 24. Januar 2024 genehmigt. Die Höhe des Aufschlags wird von der EIOPA bestimmt. Durch die Anwendung der Volatilitätsanpassung reduzierten sich die versicherungstechnischen Rückstellungen zum Stichtag um 1.202 TEUR, während die Eigenmittel um 1.012 TEUR stiegen. Insgesamt sanken die Solvabilitätskapitalanforderung um 1.267 TEUR und die Mindestkapitalanforderung um 570 TEUR. Die Auswirkungen der Volatilitätsanpassung werden in der Anlage S.22.01.21 genauer dargestellt.

Von den Möglichkeiten der Matching-Anpassung oder Übergangsmaßnahmen in Bezug auf die versicherungstechnischen Rückstellungen wurde zum Berichtsstichtag kein Gebrauch gemacht.

Die zur Bewertung der versicherungstechnischen Rückstellungen verwendeten Methoden sind angemessen. Für die Bereitstellung der Ausgangsdaten werden überprüfte, bereits im ALM-Prozess routinemäßig angewendete Verfahren eingesetzt. Die tatsächliche Bewertung erfolgt in einem Modell, welches vom PKV-Verband entwickelt wurde. Es stellt eine mögliche Interpretation des zum Zeitpunkt der Berechnung aktuellen Stands der Solvency-II-Regelungen und der nationalen Vorschriften dar.

Wesentliche Änderungen der relevanten Annahmen, die der Berechnung der versicherungstechnischen Rückstellungen zugrunde liegen, gegenüber dem vorangegangenen Berichtszeitraum gab es nicht.

Um die Angemessenheit der Bewertungskonzepte sicherzustellen, wird regelmäßig – mindestens jährlich – überprüft, ob es Änderungen der zugrunde liegenden Verpflichtungen gibt, welche eine Anpassung der verwendeten Modelle und Methoden erfordern.

D.3 Sonstige Verbindlichkeiten

Die nachfolgende Tabelle gibt einen Überblick über die sonstigen Verbindlichkeiten der SIGNAL IDUNA Kranken:

Sonstige Verbindlichkeiten	Solvabilität-II-Wert 2025 TEUR	HGB-Wert 2025 TEUR	Differenz 2025 TEUR	Solvabilität-II-Wert 2024 TEUR
Andere Rückstellungen als versicherungstechnische Rückstellungen	179.788	180.332	-543	203.334
Rentenzahlungsverpflichtungen	384.421	385.809	-1.388	415.154
Latente Steuerschulden	600.977	0	600.977	529.681
Verbindlichkeiten gegenüber Versicherungen und Vermittlern	57.570	36.777	20.793	53.326
Verbindlichkeiten gegenüber Rückversicherern	701	701	0	238
Verbindlichkeiten (Handel, nicht Versicherung)	553	145	408	727
Sonstige nicht an anderer Stelle ausgewiesene Verbindlichkeiten	43.999	65.757	-21.758	57.783
Sonstige Verbindlichkeiten Gesamt	1.268.011	669.522	598.490	1.260.243

Als bedeutsame Position der sonstigen Verbindlichkeiten wird im Folgenden dargestellt:

- Latente Steuerschulden

Latente Steuerschulden (C0010/R0780)

Zum Berichtsstichtag betrug der Wert der latenten Steuerschulden 600.977 TEUR (Vorjahr: 529.681 TEUR).

Die latenten Steuerschulden erreichten weniger als 3 % der Aktivseite der Solvabilitätsübersicht der SIGNAL IDUNA Kranken, sind aufgrund ihrer Hebelwirkung unter Solvency II jedoch als bedeutsam interpretiert worden und werden entsprechend nachstehend beschrieben.

Im Zusammenhang mit darzustellenden Grundlagen, Methoden und Hauptannahmen der Solvabilitätsbeurteilung ergaben sich die latenten Steuerschulden aus den temporären Differenzen zwischen den einzelnen Bilanzpositionen der Steuerbilanz und der Solvabilitätsübersicht. Zur Berechnung der latenten Steuerschulden wurden diese Differenzen mit einem individuellen Steuersatz bewertet. Bei der Ermittlung des jeweiligen Steuersatzes wurde die Senkung des Körperschaftsteuersatzes im Rahmen des Gesetzes für ein steuerliches Investitionssofortprogramm vom 14.07.2025 berücksichtigt. Die angewendete Bewertungsmethodik entspricht den gängigen Verfahren.

Die mit der beschriebenen Bewertungsmethodik einhergehende Unsicherheit ist insgesamt als nicht wesentlich einzuschätzen, da sowohl die Steuerbilanz als auch die HGB-Bilanz regelmäßig extern geprüft werden. Die Angemessenheit der beschriebenen Methodik wird zudem im Rahmen der Prüfung der Solvabilitätsübersicht durch die Wirtschaftsprüfungsgesellschaft einer jährlichen Überprüfung unterzogen.

Die passiven latenten Steuern zum Bilanzstichtag resultierten im Wesentlichen aus temporären Differenzen in dem Bereich Kapitalanlagen (381.270 TEUR) sowie aus temporären Differenzen in dem Bereich der versicherungstechnischen Rückstellungen (219.185 TEUR).

D.4 Alternative Bewertungsmethoden

Die Beschreibung etwaig angewandter alternativer Bewertungsmethoden findet sich direkt in den Beschreibungen innerhalb der Unterabschnitte aus D.1 bis D.3.

Bei der Bewertung von Vermögenswerten und Verbindlichkeiten für die Solvabilitätsübersicht wurden HGB-Werte in verschiedenen Positionen für einen analogen Marktwertansatz verwendet. Dies betraf für die Vermögenswerte im Bereich der Kapitalanlagen die Einlagen außer Zahlungsmitteläquivalenten und geringfügige Werte für Genossenschaftsanteile und im sonstigen Bereich die Positionen der Sachanlagen, Forderungen, Zahlungsmittel und Zahlungsmitteläquivalente bzw. sonstige Vermögenswerte. Insgesamt betragen diese Werte 1,8 % der Gesamtsumme der Vermögenswerte in Höhe von 30.255.515 TEUR. Für die Verbindlichkeiten traf die HGB-Wertübernahme im Bereich der anderen Rückstellungen bzw. einzelner Verbindlichkeitspositionen zu. Insgesamt betragen diese Werte 0,5 % der Gesamtsumme der Verbindlichkeiten in Höhe von 28.584.237 TEUR.

Die Übernahme von HGB-Werten wurde für die obengenannten Positionen der Solvabilitätsübersicht vorgenommen, wenn für diese Wesentlichkeitskriterien greifen oder auch keine Marktpreise vorlagen und durch die kurzen Laufzeiten der Vermögenswerte bzw. Verbindlichkeiten ein marktwertkonformer Ansatz angenommen werden konnte. Eine Bewertung nach internationalen Rechnungslegungsvorschriften wäre unverhältnismäßig, da sich einzelne Positionen aus einem hohem Mengengerüst zusammensetzen und eine Einzelbetrachtung kosten- und zeitintensiv wäre. Aus den obigen Prozentangaben ist ersichtlich, dass die Beträge in den jeweiligen Gesamtvolumina einen geringen Anteil abbilden.

D.5 Sonstige Angaben

Sonstige wesentliche Angaben finden sich direkt in den Beschreibungen der Unterabschnitte aus D.1 bis D.3.

E. Kapitalmanagement

E.1 Eigenmittel

E.1.1 Grundsätze des Eigenmittelmanagements

Grundlage für das Eigenmittelmanagement der Unternehmen der SIGNAL IDUNA Gruppe ist die Kapitalmanagementstrategie, die sich an der Geschäfts- und Risikostrategie orientiert. Die Kapitalmanagementstrategie gibt Ziele für die Entwicklung der Eigenmittel unter Berücksichtigung der aufsichtsrechtlichen Anforderungen, des Risikotragfähigkeitskonzeptes und der Ertragslage vor. Das Eigenmittelmanagement ist integraler Bestandteil des Konzernsteuerungsprozesses der SIGNAL IDUNA Gruppe.

Ausgehend von der Anforderung der Kapitalmanagementstrategie werden mittelfristige Eigenmittelpäne sowohl nach den Ergebnissen aus dem Gesamtsolvenzmodell als auch nach der aufsichtsrechtlichen Standardformel aufgestellt. Dabei setzt die Eigenmittelpänung für beide Betrachtungsebenen auf den mittelfristigen Projektionsrechnungen auf, die mit den im Konzernplan gemachten Annahmen korrespondieren. Die konkreten Eigenmittelpäne stellen die Struktur und Qualität der Eigenmittel über den Zeitraum der Geschäftsplanung von derzeit drei Jahren dar und zeigen bei Bedarf auch eventuelle Handlungsnotwendigkeiten und Gegensteuerungsmaßnahmen auf.

Für das Controlling und die unterjährige Überwachung des Eigenmittelpäns werden zum einen alle wesentlichen Veränderungen und Neuerungen mit Auswirkungen auf die Eigenmittelsituation laufend beobachtet. Zum anderen werden die konkreten Ist-Werte mit den Planwerten verglichen und analysiert. Darüber hinaus erfolgen Aktualisierungen auf der Grundlage von mittelfristigen Hochrechnungen. Durch Veränderungen bei dem Risikoprofil, den Eigenmitteln und der Bedeckungssituation oder auch durch andere Gründe können sich Anpassungen bei der Eigenmittelkonstellation ergeben. Dafür sind Einzelmaßnahmen definiert, die im Bedarfsfall zu einer beabsichtigten Erhöhung oder auch Reduzierung der Eigenmittel eingesetzt werden können.

E.1.2 Informationen zur Eigenmittelzusammensetzung

Zum Stichtag 31. Dezember 2025 belief sich der Betrag an verfügbaren Basiseigenmitteln auf 1.671.278 TEUR (Vorjahr: 1.945.260 TEUR). Im Vergleich zum 31. Dezember 2024 sind die Basiseigenmittel somit um 273.982 TEUR gesunken.

In der folgenden Tabelle wird die Zusammensetzung der verfügbaren Basiseigenmittel im Vorjahresvergleich dargestellt:

Eigenmittelbestandteile zum 31.12.2025 Eigenmittelbestandteile zum 31.12.2024	Tier 1	Tier 2	Tier 3	Summe
	TEUR	TEUR	TEUR	TEUR
Überschussfonds	401.396	0	0	401.396
	686.659	0	0	686.659
Ausgleichsrücklage	1.204.332	0	0	1.204.332
	1.147.993	0	0	1.147.993
Latente Netto-Steueransprüche	0	0	65.550	65.550
	0	0	110.608	110.608
Summe	1.605.728	0	65.550	1.671.278
	1.834.652	0	110.608	1.945.260

Die Eigenmittelbestandteile Überschussfonds und Ausgleichsrücklage sind unter Berücksichtigung der in den veröffentlichten Leitlinien beschriebenen Merkmalen zur Einstufung der Eigenmittel der höchsten Qualität (Tier 1) zuzuordnen. Die latenten Netto-Steueransprüche in Höhe von 65.550 TEUR ergaben sich aus dem in der Solvabilitätsübersicht ermittelten Überhang latenter Steueransprüche über latente Steuerschulden und sind als Basiseigenmittel der Qualitätsklasse 3 angesetzt worden. Es wird bestätigt, dass diese latenten Netto-Steueransprüche als Tier 3-Basiseigenmittelbestandteile verfügbar sind.

Zum 31. Dezember 2025 konnten aufgrund der quantitativen Grenzen von den latenten Netto-Steueransprüchen lediglich 44.329 TEUR zur Bedeckung der Solvenzkapitalanforderung angerechnet werden, so dass die gesamten anrechenbaren Basiseigenmittel 1.650.057 TEUR betragen. Bei der Bedeckung der Mindestkapitalanforderungen sind gemäß den Bestimmungen die latenten Netto-Steueransprüche als Eigenmittel der Qualitätsklasse Tier 3 nicht anrechenbar.

Die nachstehende Tabelle zeigt die anrechnungsfähigen Eigenmittel zur Bedeckung der Solvenz- und Mindestkapitalanforderungen im Vorjahresvergleich:

Anrechnungsfähige Eigenmittel zum 31.12.2025 Anrechnungsfähige Eigenmittel zum 31.12.2024	Tier 1	Tier 2	Tier 3	Summe
	TEUR	TEUR	TEUR	TEUR
Betrag zur Bedeckung des SCR	1.605.728	0	44.329	1.650.057
	1.834.652	0	48.152	1.882.803
Betrag zur Bedeckung des MCR	1.605.728	0	0	1.605.728
	1.834.652	0	0	1.834.652

E.1.3 Bewertungsunterschiede zwischen der lokalen Rechnungslegung und Solvency II

Das Eigenkapital des nach HGB bilanzierten Jahresabschlusses belief sich zum Bilanzstichtag 31. Dezember 2025 auf 1.012.581 TEUR (Vorjahr: 992.581 TEUR). Der Anstieg um 20.000 TEUR resultierte aus dem Jahresüberschuss des Geschäftsjahres 2025, der in voller Höhe den Gewinnrücklagen zugewiesen wurde. Das HGB-Eigenkapital setzte sich zusammen aus den Posten Verlustrücklage (622.500 TEUR) und andere Gewinnrücklagen (390.081 TEUR).

Im Rahmen der Berechnung der Eigenmittel nach Solvency II stellt die nach den aufsichtsrechtlichen Bewertungsprinzipien aufgestellte Solvabilitätsübersicht den Ausgangspunkt dar, wobei sich im Vergleich zur HGB-Bilanz vor allem bei den Kapitalanlagen und den versicherungstechnischen Rückstellungen hohe Unterschiede aufgrund der

unterschiedlichen Bewertungsprinzipien ergeben. Die wesentlichen Bewertungsunterschiede bei den Bilanzpositionen wurden bereits in vorangegangenen Kapiteln dieses Berichts erläutert. Nach der so ermittelten Solvabilitätsübersicht betrug der Überschuss der Vermögenswerte über die Verbindlichkeiten 1.671.278 TEUR (Vorjahr: 1.945.260 TEUR).

E.1.4 Übersicht der Basiseigenmittel aus Übergangsmaßnahmen

Eigenmittel aus Übergangsmaßnahmen wurden nicht angesetzt.

E.1.5 Übersicht der ergänzenden Eigenmittel

Ergänzende Eigenmittel wurden nicht angesetzt.

E.1.6 Übersicht der Abzugspostionen

Abzugsposten waren nicht zu berücksichtigen.

E.1.7 Informationen zum Verlustausgleichsmechanismus

Hierzu ergaben sich keine berichtspflichtigen Angaben.

E.1.8 Erläuterungen zur Ausgleichsrücklage

Der gesamte Bruttoüberschuss der Vermögenswerte über die Verbindlichkeiten wurde unter Berücksichtigung möglicher Abzugsposten auf die aufsichtsrechtlichen Eigenmittelbestandteile zugeordnet. Das sind bei der SIGNAL IDUNA Kranken der Überschussfonds sowie die latenten Netto-Steuer Guthaben. Die übrigen Eigenmittel in Höhe von 1.204.332 TEUR werden in der Position Ausgleichsrücklage ausgewiesen. Darin waren implizit die HGB-Gewinnrücklagen (1.012.581 TEUR) enthalten, bei denen bereits die Zuführung aus dem Jahresüberschuss des Geschäftsjahres 2025 berücksichtigt war. Die Mittel der Ausgleichsrücklage stehen uneingeschränkt für mögliche Verlustausgleiche und als Eigenmittelbestandteil zur Verfügung.

E.2 Solvenzkapitalanforderung und Mindestkapitalanforderung

Aufgrund der Fristenregelung wurde vor Veröffentlichung dieses Berichtes keine aufsichtliche Prüfung der Berechnungen der Solvenzkapitalanforderung vorgenommen, so dass der endgültige Betrag noch der Prüfung unterliegt.

E.2.1 Detaildarstellung zur Solvenzkapitalanforderung

Die nachstehende Tabelle zeigt die SCR-Zusammensetzung nach Risikokategorien, wobei für die SIGNAL IDUNA Kranken das Marktrisiko, das krankensicherungstechnische Risiko sowie das operationelle Risiko von wesentlicher Bedeutung sind. Eine Risikominderung aus latenten Steuern entsteht bei der SIGNAL IDUNA Kranken nicht, da die Verlustausgleichsfähigkeit maximal bis zu dem Betrag berücksichtigt wird, an dem die Netto-Steuerverbindlichkeiten gleich Null sind.

Risikokategorien	2025 TEUR	2024 TEUR
Marktrisiko	1.711.997	1.912.231
Gegenparteausfallrisiko	60.988	100.471
Lebensversicherungstechnisches Risiko	0	0
Krankenversicherungstechnisches Risiko	760.130	682.646
Nichtlebensversicherungstechnisches Risiko	0	0
Diversifikation	-474.352	-478.194
BSCR	2.058.763	2.217.153
Operationelles Risiko	137.079	135.069
Verlustausgleichsfähigkeit der versicherungstechnischen Rückstellung	-1.900.316	-2.031.211
Verlustausgleichsfähigkeit der latenten Steuern	0	0
SCR	295.527	321.011

E.2.2 Detaildarstellung zur Mindestkapitalanforderung

Die Mindestkapitalanforderung (MCR) stellt die geringere der beiden von Aufsichtsseite unter Solvency II definierten Kapitalanforderungen dar und ist unbedingt jederzeit vom Unternehmen einzuhalten.

Das MCR berechnet sich nach Solvency II als eine lineare Funktion von Prämien und versicherungstechnischen Rückstellungen. Für das MCR gilt ein Korridor von 25 % (Untergrenze) bis 45 % (Obergrenze) der Solvenzkapitalanforderung (SCR).

Darüber hinaus gilt in Abhängigkeit der betriebenen Geschäftsbereiche eine absolute Kapitaluntergrenze. Diese liegt entsprechend der aktuellen Solvency-II-Veröffentlichung 2021/C423/12 bei 4.000 TEUR.

Zum 31. Dezember 2025 beläuft sich das MCR der SIGNAL IDUNA Kranken auf 45 % des SCR und beträgt 132.987 TEUR (Vorjahr: 144.455 TEUR).

E.2.3 Angaben zu vereinfachten Berechnungen

Ausgelagerte Vermögensgegenstände an die SIGNAL IDUNA Versorgungskasse e.V. werden im Marktrisiko aus Gründen der Vereinfachung und der Materialität nicht berücksichtigt. Es erfolgt ein quartalsweises Controlling durch die zentrale Risikomanagementfunktion zur Sicherstellung der Angemessenheit der Vereinfachung.

E.2.4 Angaben zu unternehmensspezifischen Parametern und Kapitalaufschlägen

Es wurden keine unternehmensspezifischen Parameter bei der Berechnung der Solvabilität verwendet. Ein Kapitalaufschlag wurde durch die BaFin nicht auferlegt.

E.2.5 Bei der Berechnung der Mindestkapitalanforderung verwendete Inputs

Aufgrund der Größe der SIGNAL IDUNA Kranken liegt das MCR deutlich über der absoluten Untergrenze für das MCR und berechnet sich somit aus einer linearen Kombination aus Prämien und versicherungstechnischen Rückstellungen. Unter Berücksichtigung des geltenden Korridors für das MCR von 25 % bis 45 % des SCR, beläuft sich das MCR der SIGNAL IDUNA Kranken auf 45 % des SCR (siehe Kapitel E.2.2).

E.2.6 Änderungen der Solvenzkapitalanforderung und Mindestkapitalanforderung im Berichtszeitraum

Bei der SIGNAL IDUNA Gruppe werden Änderungen des Gesamt-SCR um 15 % oder mehr als wesentlich angesehen.

Für die SIGNAL IDUNA Kranken haben sich im Berichtsjahr 2025 keine wesentlichen Änderungen der Solvenzkapitalanforderung und der Mindestkapitalanforderung ergeben.

E.3 Verwendung des durationsbasierten Untermoduls Aktienrisiko bei der Berechnung der Solvenzkapitalanforderung

Das durationsbasierte Untermodul Aktienrisiko gem. Artikel 304 der Richtlinie 2009/138/EG wurde zum Berichtsstichtag nicht angewendet.

E.4 Unterschiede zwischen der Standardformel und etwaig verwendeten internen Modellen

Ein internes Model wurde nicht eingesetzt.

E.5 Nichteinhaltung der Mindestkapitalanforderung und Nichteinhaltung der Solvenzkapitalanforderung

Die Mindestkapitalanforderung sowie die Solvenzkapitalanforderung wurden im gesamten Berichtszeitraum eingehalten.

E.6 Sonstige Angaben

Sonstige wesentliche Angaben liegen nicht vor.

Anlagen

Im Anhang sind die Meldebögen (QRTs) gemäß Art. 3 der Durchführungsverordnung 2023/895 zur Festlegung technischer Durchführungsstandards hinsichtlich der Verfahren und Formate abgebildet. Die Darstellung der Werte erfolgt in der Einheit „Tausend Euro“ ohne Nachkommastellen. Es werden lediglich die Meldebögen dargestellt, in denen Werte enthalten sind.

Anhang I
Berichtsformular S.02.01.02
Bilanz

Vermögenswerte

Solvabilität II-Wert
C0010

Geschäftswert	R0010	
Aufgeschobene Anschaffungskosten	R0020	
Immaterielle Vermögenswerte	R0030	-
Latente Steueransprüche	R0040	666.527
Überschuss bei den Altersversorgungsleistungen	R0050	-
Immobilien, Sachanlagen und Vorräte für den Eigenbedarf	R0060	25.631
Anlagen (außer Vermögenswerten für indexgebundene und fondsgebundene Verträge)	R0070	25.524.233
Immobilien (außer zur Eigennutzung)	R0080	21.632
Anteile an verbundenen Unternehmen, einschließlich Beteiligungen	R0090	1.373.540
Aktien	R0100	433.745
Aktien – notiert	R0110	-
Aktien – nicht notiert	R0120	433.745
Anleihen	R0130	13.481.669
Staatsanleihen	R0140	4.079.240
Unternehmensanleihen	R0150	9.402.429
Strukturierte Schuldtitel	R0160	-
Besicherte Wertpapiere	R0170	-
Organismen für gemeinsame Anlagen	R0180	9.936.646
Derivate	R0190	-
Einlagen außer Zahlungsmitteläquivalenten	R0200	277.000
Sonstige Anlagen	R0210	-
Vermögenswerte für index- und fondsgebundene Verträge	R0220	-
Darlehen und Hypotheken	R0230	3.790.012
Policendarlehen	R0240	-
Darlehen und Hypotheken an Privatpersonen	R0250	1.272.718
Sonstige Darlehen und Hypotheken	R0260	2.517.294
Einforderbare Beträge aus Rückversicherungsverträgen von:	R0270	-3.045
Nichtlebensversicherungen und nach Art der Nichtlebensversicherung betriebenen Krankenversicherungen	R0280	-35
Nichtlebensversicherungen außer Krankenversicherungen	R0290	-
nach Art der Nichtlebensversicherung betriebenen Krankenversicherungen	R0300	-35
Lebensversicherungen und nach Art der Lebensversicherung betriebenen Krankenversicherungen außer Krankenversicherungen und fonds- und indexgebundenen Versicherungen	R0310	-3.010
nach Art der Lebensversicherung betriebenen Krankenversicherungen	R0320	-3.010
Lebensversicherungen außer Krankenversicherungen und fonds- und indexgebundenen Versicherungen	R0330	-
Lebensversicherungen, fonds- und indexgebunden	R0340	-
Depotforderungen	R0350	-
Forderungen gegenüber Versicherungen und Vermittlern	R0360	43.666
Forderungen gegenüber Rückversicherern	R0370	-
Forderungen (Handel, nicht Versicherung)	R0380	101.341
Eigene Anteile (direkt gehalten)	R0390	-
In Bezug auf Eigenmittelbestandteile fällige Beträge oder ursprünglich eingeforderte, aber noch nicht eingezahlte Mittel	R0400	-
Zahlungsmittel und Zahlungsmitteläquivalente	R0410	59.781
Sonstige nicht an anderer Stelle ausgewiesene Vermögenswerte	R0420	47.370
Vermögenswerte insgesamt	R0500	30.255.515

Anhang I
Berichtsformular S.02.01.02
Bilanz

Verbindlichkeiten

Solvabilität II-Wert
C0010

Versicherungstechnische Rückstellungen – Nichtlebensversicherung	R0510	16.289
Versicherungstechnische Rückstellungen – Nichtlebensversicherung (außer Krankenversicherung)	R0520	-
Versicherungstechnische Rückstellungen als Ganzes berechnet	R0530	-
Bester Schätzwert	R0540	-
Risikomarge	R0550	-
Versicherungstechnische Rückstellungen – Krankenversicherung (nach Art der Nichtlebensversicherung)	R0560	16.289
Versicherungstechnische Rückstellungen als Ganzes berechnet	R0570	-
Bester Schätzwert	R0580	4.306
Risikomarge	R0590	11.983
Versicherungstechnische Rückstellungen – Lebensversicherung (außer fonds- und indexgebundenen Versicherungen)	R0600	27.299.937
Versicherungstechnische Rückstellungen – Krankenversicherung (nach Art der Lebensversicherung)	R0610	27.299.937
Versicherungstechnische Rückstellungen als Ganzes berechnet	R0620	-
Bester Schätzwert	R0630	27.020.109
Risikomarge	R0640	279.828
Versicherungstechnische Rückstellungen – Lebensversicherung (außer Krankenversicherungen und fonds- und indexgebundenen Versicherungen)	R0650	-
Versicherungstechnische Rückstellungen als Ganzes berechnet	R0660	-
Bester Schätzwert	R0670	-
Risikomarge	R0680	-
Versicherungstechnische Rückstellungen – fonds- und indexgebundene Versicherungen	R0690	-
Versicherungstechnische Rückstellungen als Ganzes berechnet	R0700	-
Bester Schätzwert	R0710	-
Risikomarge	R0720	-
Sonstige Versicherungstechnische Rückstellungen	R0730	-
Eventualverbindlichkeiten	R0740	-
Andere Rückstellungen als versicherungstechnische Rückstellungen	R0750	179.788
Rentenzahlungsverpflichtungen	R0760	384.421
Depotverbindlichkeiten	R0770	-
Latente Steuerschulden	R0780	600.977
Derivate	R0790	-
Verbindlichkeiten gegenüber Kreditinstituten	R0800	-
Finanzielle Verbindlichkeiten außer Verbindlichkeiten gegenüber Kreditinstituten	R0810	-
Verbindlichkeiten gegenüber Versicherungen und Vermittlern	R0820	57.570
Verbindlichkeiten gegenüber Rückversicherern	R0830	701
Verbindlichkeiten (Handel, nicht Versicherung)	R0840	553
Nachrangige Verbindlichkeiten	R0850	-
Nicht in den Basiseigenmitteln aufgeführte nachrangige Verbindlichkeiten	R0860	-
In den Basiseigenmitteln aufgeführte nachrangige Verbindlichkeiten	R0870	-
Sonstige nicht an anderer Stelle ausgewiesene Verbindlichkeiten	R0880	43.999
Verbindlichkeiten insgesamt	R0900	28.584.237
Überschuss der Vermögenswerte über die Verbindlichkeiten	R1000	1.671.278

SIGNAL IDUNA Krankenversicherung a. G.

Anhang I

S.05.01.02

Prämien, Forderungen und Aufwendungen nach Geschäftsbereichen

Geschäftsbereich für: Nichtlebensversicherungs- und Rückversicherungsverpflichtungen (Direktversicherungsgeschäft und in Rückdeckung übernommenes proportionales Geschäft)

		Krankheits- kosten- versicherung C0010	Einkommens- ersatz- versicherung C0020	Arbeitsunfall- versicherung C0030	Kraftfahrzeug- haftpflicht- versicherung C0040	Sonstige Kraftfahrt- versicherung C0050	See-, Luftfahrt- und Transport- versicherung C0060	Feuer- und andere Sach- versicherungen C0070	Allgemeine Haftpflicht- versicherung C0080	Kredit- und Kautions- versicherung C0090
Gebuchte Prämien										
Brutto – Direktversicherungsgeschäft	R0110	39.829	-	-	-	-	-	-	-	-
Brutto – in Rückdeckung übernommenes proportionales Geschäft	R0120	-	-	-	-	-	-	-	-	-
Brutto – in Rückdeckung übernommenes nichtproportionales Ge-	R0130	-	-	-	-	-	-	-	-	-
Anteil der Rückversicherer	R0140	30	-	-	-	-	-	-	-	-
Netto	R0200	39.799	-	-	-	-	-	-	-	-
Verdiente Prämien										
Brutto – Direktversicherungsgeschäft	R0210	39.823	-	-	-	-	-	-	-	-
Brutto – in Rückdeckung übernommenes proportionales Geschäft	R0220	-	-	-	-	-	-	-	-	-
Brutto – in Rückdeckung übernommenes nichtproportionales Ge-	R0230	-	-	-	-	-	-	-	-	-
Anteil der Rückversicherer	R0240	30	-	-	-	-	-	-	-	-
Netto	R0300	39.793	-	-	-	-	-	-	-	-
Aufwendungen für Versicherungsfälle										
Brutto – Direktversicherungsgeschäft	R0310	25.848	-	-	-	-	-	-	-	-
Brutto – in Rückdeckung übernommenes proportionales Geschäft	R0320	-	-	-	-	-	-	-	-	-
Brutto – in Rückdeckung übernommenes nichtproportionales Ge-	R0330	-	-	-	-	-	-	-	-	-
Anteil der Rückversicherer	R0340	276	-	-	-	-	-	-	-	-
Netto	R0400	25.572	-	-	-	-	-	-	-	-
Angefallene Aufwendungen										
Bilanz - Sonstige versicherungstechnische Aufwendungen/Erträge	R0550	5.598	-	-	-	-	-	-	-	-
Gesamtaufwendungen	R1300	-	-	-	-	-	-	-	-	-

Anhang I
S.05.01.02
Prämien, Forderungen und Aufwendungen nach Geschäftsbereichen

		Geschäftsbereich für: Nichtlebensversicherungs- und Rückversicherungsverpflichtungen (Direktversicherungsgeschäft und in Rückdeckung übernommenes proportionales Geschäft)			Geschäftsbereich für: in Rückdeckung übernommenes nichtproportionales Geschäft				Gesamt C0200
		Rechts- schutzver- sicherung C0100	Beistand C0110	Verschiedene finanzielle Verluste C0120	Krankheit C0130	Unfall C0140	See, Luftfahrt und Transport C0150	Sach C0160	
Gebuchte Prämien									
Brutto – Direktversicherungsgeschäft	R0110	-	-	-					39.829
Brutto – in Rückdeckung übernommenes proportionales Geschäft	R0120	-	-	-					-
Brutto – in Rückdeckung übernommenes nichtproportionales Ge-	R0130				-	-	-	-	-
Anteil der Rückversicherer	R0140	-	-	-	-	-	-	-	30
Netto	R0200	-	-	-	-	-	-	-	39.799
Verdiente Prämien									
Brutto – Direktversicherungsgeschäft	R0210	-	-	-					39.823
Brutto – in Rückdeckung übernommenes proportionales Geschäft	R0220	-	-	-					-
Brutto – in Rückdeckung übernommenes nichtproportionales Ge-	R0230				-	-	-	-	-
Anteil der Rückversicherer	R0240	-	-	-	-	-	-	-	30
Netto	R0300	-	-	-	-	-	-	-	39.793
Aufwendungen für Versicherungsfälle									
Brutto – Direktversicherungsgeschäft	R0310	-	-	-					25.848
Brutto – in Rückdeckung übernommenes proportionales Geschäft	R0320	-	-	-					-
Brutto – in Rückdeckung übernommenes nichtproportionales Ge-	R0330				-	-	-	-	-
Anteil der Rückversicherer	R0340	-	-	-	-	-	-	-	276
Netto	R0400	-	-	-	-	-	-	-	25.572
Angefallene Aufwendungen	R0550	-	-	-	-	-	-	-	5.598
Bilanz - Sonstige versicherungstechnische Aufwendungen/Erträge	R1210								-250
Gesamtaufwendungen	R1300								5.348

SIGNAL IDUNA Krankenversicherung a. G.

Anhang I

S.05.01.02

Prämien, Forderungen und Aufwendungen nach Geschäftsbereichen

		Geschäftsbereich für: Lebensversicherungsverpflichtungen						Lebensrückversicherungsverpflichtungen		Gesamt
		Krankenversicherung	Versicherung mit Überschussbeteiligung	Index- und fondsgebundene Versicherung	Sonstige Lebensversicherung	Renten aus Nichtlebensversicherungsverträgen und im Zusammenhang mit Krankenversicherungsverpflichtungen	Renten aus Nichtlebensversicherungsverträgen und im Zusammenhang mit anderen Versicherungsverpflichtungen (mit Ausnahme von Krankenversicherungsverpflichtungen)	Krankenrückversicherung	Lebensrückversicherung	
		C0210	C0220	C0230	C0240	C0250	C0260	C0270	C0280	C0300
Gebuchte Prämien										
Brutto	R1410	3.396.745	-	-	-	-	-	-	-	3.396.745
Anteil der Rückversicherer	R1420	2.619	-	-	-	-	-	-	-	2.619
Netto	R1500	3.394.126	-	-	-	-	-	-	-	3.394.126
Verdiente Prämien										
Brutto	R1510	3.395.696	-	-	-	-	-	-	-	3.395.696
Anteil der Rückversicherer	R1520	2.619	-	-	-	-	-	-	-	2.619
Netto	R1600	3.393.077	-	-	-	-	-	-	-	3.393.077
Aufwendungen für Versicherungsfälle										
Brutto	R1610	2.995.743	-	-	-	-	-	-	-	2.995.743
Anteil der Rückversicherer	R1620	1.456	-	-	-	-	-	-	-	1.456
Netto	R1700	2.994.287	-	-	-	-	-	-	-	2.994.287
Angefallene Aufwendungen	R1900	477.382	-	-	-	-	-	-	-	477.382
Bilanz - Sonstige versicherungstechnische Aufwendungen/Er-	R2510									-21.293
Gesamtaufwendungen	R2600									456.089
Gesamtbetrag Rückkäufe	R2700	-	-	-	-	-	-	-	-	-

Anhang I
S.12.01.02

Versicherungstechnische Rückstellungen in der Lebensversicherung und in der nach Art der Lebensversicherung betriebenen Krankenversicherung

		Versicherung mit Überschussbeteiligung	Index- und fondsgebundene Versicherung		Sonstige Lebensversicherung		Renten aus Nichtlebensversicherungsverträgen und im Zusammenhang mit anderen Versicherungsverpflichtungen (mit Ausnahme von Krankenversicherungsverpflichtungen)	In Rückdeckung übernommenes Geschäft	Gesamt (Lebensversicherung außer Krankenversicherung, einschl. fondsgebundenes Geschäft)	
			C0020	C0030	Verträge ohne Optionen und Garantien C0040	Verträge mit Optionen oder Garantien C0050				C0060
Versicherungstechnische Rückstellungen als Ganzes berechnet	R0010	-	-			-		-	-	-
Gesamthöhe der einforderbaren Beträge aus Rückversicherungsverträgen/gegenüber Zweckgesellschaften und Finanzrückversicherungen nach der Anpassung für erwartete Verluste aufgrund von Gegenparteiausfällen bei versicherungstechnischen Rückstellungen als Ganzes	R0020	-	-			-		-	-	-
Versicherungstechnische Rückstellungen berechnet als Summe aus bestem Schätzwert und Risikomarge										
Bester Schätzwert										
Bester Schätzwert (brutto)	R0030	-		-	-	-	-	-	-	-
Gesamthöhe der einforderbaren Beträge aus Rückversicherungsverträgen/gegenüber Zweckgesellschaften und Finanzrückversicherungen nach der Anpassung für erwartete Verluste aufgrund von Gegenparteiausfällen	R0080	-		-	-	-	-	-	-	-
Bester Schätzwert abzüglich der einforderbaren Beträge aus Rückversicherungsverträgen/gegenüber Zweckgesellschaften	R0090	-		-	-	-	-	-	-	-
Finanzrückversicherungen – gesamt										
Risikomarge	R0100	-	-			-		-	-	-
Versicherungstechnische Rückstellungen – gesamt	R0200	-	-			-		-	-	-

SIGNAL IDUNA Krankenversicherung a. G.

Anhang I
S.12.01.02

Versicherungstechnische Rückstellungen in der Lebensversicherung und in der nach Art der Lebensversicherung betriebenen Krankenversicherung

		Krankenversicherung (Direktversicherungsgeschäft)		Renten aus Nichtlebens- versicherungs- verträgen und im Zusammen- hang mit Kranken- versicherungs- verpflichtungen	Krankenrück- versicherung (in Rück- deckung über- nommenes Geschäft)	Gesamt (Kranken- versicherung nach Art der Lebens- versicherung)	
		C0160	Verträge ohne Optionen und Garantien C0170				Verträge mit Optionen oder Garantien C0180
Versicherungstechnische Rückstellungen als Ganzes berechnet	R0010	-			-	-	-
Gesamthöhe der einforderebaren Beträge aus Rückversicherungs- verträgen/gegenüber Zweckgesellschaften und Finanzrück- versicherungen nach der Anpassung für erwartete Verluste aufgrund von Gegenparteausfällen bei versicherungstechnischen Rückstellungen als Ganzes	R0020	-			-	-	-
Versicherungstechnische Rückstellungen berechnet als Summe aus bestem Schätzwert und Risikomarge							
Bester Schätzwert							
Bester Schätzwert (brutto)	R0030		-	27.020.109	-	-	27.020.109
Gesamthöhe der einforderebaren Beträge aus Rückversicherungs- verträgen/gegenüber Zweckgesellschaften und Finanzrück- versicherungen nach der Anpassung für erwartete Verluste aufgrund von Gegenparteausfällen	R0080		-	-3.010	-	-	-3.010
Bester Schätzwert abzüglich der einforderebaren Beträge aus Rückversicherungsverträgen/gegenüber Zweckgesellschaften und Finanzrückversicherungen – gesamt	R0090		-	27.023.120	-	-	27.023.120
Risikomarge	R0100	279.828			-	-	279.828
Versicherungstechnische Rückstellungen – gesamt	R0200	27.299.937			-	-	27.299.937

Anhang I

S.17.01.02

Versicherungstechnische Rückstellungen – Nichtlebensversicherung

Direktversicherungsgeschäft und in Rückdeckung übernommenes proportionales Geschäft

		Krankheitskostenversicherung C0020	Einkommensersatzversicherung C0030	Arbeitsunfallversicherung C0040	Kraffahrtspflichtversicherung C0050	Sonstige Kraffahrtversicherung C0060	See-, Luftfahrt- und Transportversicherung C0070	Feuer- und andere Sachversicherungen C0080	Allgemeine Haftpflichtversicherung C0090	Kredit- und Kautionsversicherung C0100
Versicherungstechnische Rückstellungen als Ganzes berechnet	R0010	-	-	-	-	-	-	-	-	-
Gesamthöhe der einforderebaren Beträge aus Rückversicherungsverträgen/gegenüber Zweckgesellschaften und Finanzrückversicherungen nach der Anpassung für erwartete Verluste aufgrund von Gegenparteausfällen bei versicherungstechnischen Rückstellungen als Ganzes berechnet	R0050	-	-	-	-	-	-	-	-	-
Versicherungstechnische Rückstellungen berechnet als Summe aus bestem Schätzwert und Risikomarge										
Bester Schätzwert										
Prämienrückstellungen										
Brutto	R0060	-1.088	-	-	-	-	-	-	-	-
Gesamthöhe der einforderebaren Beträge aus Rückversicherungen/gegenüber Zweckgesellschaften und Finanzrückversicherungen nach der Anpassung für erwartete Verluste aufgrund von Gegenparteausfällen	R0140	-35	-	-	-	-	-	-	-	-
Bester Schätzwert (netto) für Prämienrückstellungen	R0150	-1.053	-	-	-	-	-	-	-	-
Schadenrückstellungen										
Brutto	R0160	5.394	-	-	-	-	-	-	-	-
Gesamthöhe der einforderebaren Beträge aus Rückversicherungen/gegenüber Zweckgesellschaften und Finanzrückversicherungen nach der Anpassung für erwartete Verluste aufgrund von Gegenparteausfällen	R0240	-	-	-	-	-	-	-	-	-
Bester Schätzwert (netto) für Schadenrückstellungen	R0250	5.394	-	-	-	-	-	-	-	-
Bester Schätzwert gesamt – brutto	R0260	4.306	-	-	-	-	-	-	-	-
Bester Schätzwert gesamt – netto	R0270	4.341	-	-	-	-	-	-	-	-
Risikomarge	R0280	11.983	-	-	-	-	-	-	-	-
Versicherungstechnische Rückstellungen – gesamt										
Versicherungstechnische Rückstellungen – gesamt	R0320	16.289	-	-	-	-	-	-	-	-
Einforderebare Beträge aus Rückversicherungen/gegenüber Zweckgesellschaften und Finanzrückversicherungen nach der Anpassung für erwartete Verluste aufgrund von Gegenparteausfällen – gesamt	R0330	-35	-	-	-	-	-	-	-	-
Versicherungstechnische Rückstellungen abzüglich der einforderebaren Beträge aus Rückversicherungen/gegenüber Zweckgesellschaften und Finanzrückversicherungen – gesamt	R0340	16.324	-	-	-	-	-	-	-	-

SIGNAL IDUNA Krankenversicherung a. G.

Anhang I

S.17.01.02

Versicherungstechnische Rückstellungen – Nichtlebensversicherung

		Direktversicherungsgeschäft und in Rückde- übernommenes proportionales Geschäft			In Rückdeckung übernommenes nichtproportionales Geschäft				Nichtlebens- versiche- rungsver- pflichtungen gesamt
		Rechts- versicherung	Beistand	Verschiedene finanzielle Verluste	Nicht- proportionale Krankenrück- versicherung	Nicht- proportionale Unfallrück- versicherung	Nicht- proportionale See-, Luft- fahrt und Transport- rück- versicherung	Nicht- proportionale Sachrück- versicherung	
		C0110	C0120	C0130	C0140	C0150	C0160	C0170	C0180
Versicherungstechnische Rückstellungen als Ganzes berechnet	R0010	-	-	-	-	-	-	-	-
Gesamthöhe der einforderebaren Beträge aus Rückversicherungsverträgen/gegen- Zweckgesellschaften und Finanzrückversicherungen nach der Anpassung für erwar- Verluste aufgrund von Gegenparteiausfällen bei versicherungstechnischen Rück- stellungen als Ganzes berechnet	R0050	-	-	-	-	-	-	-	-
Versicherungstechnische Rückstellungen berechnet als Summe aus bestem Schätzwert und Risikomarge									
Bester Schätzwert									
Prämienrückstellungen									
Brutto	R0060	-	-	-	-	-	-	-	-1.088
Gesamthöhe der einforderebaren Beträge aus Rückversicherungen/gegen- über Zweckgesellschaften und Finanzrückversicherungen nach der An- passung für erwartete Verluste aufgrund von Gegenparteiausfällen	R0140	-	-	-	-	-	-	-	-35
Bester Schätzwert (netto) für Prämienrückstellungen	R0150	-	-	-	-	-	-	-	-1.053
Schadenrückstellungen									
Brutto	R0160	-	-	-	-	-	-	-	5.394
Gesamthöhe der einforderebaren Beträge aus Rückversicherungen/gegen- über Zweckgesellschaften und Finanzrückversicherungen nach der An- passung für erwartete Verluste aufgrund von Gegenparteiausfällen	R0240	-	-	-	-	-	-	-	-
Bester Schätzwert (netto) für Schadenrückstellungen	R0250	-	-	-	-	-	-	-	5.394
Bester Schätzwert gesamt – brutto	R0260	-	-	-	-	-	-	-	4.306
Bester Schätzwert gesamt – netto	R0270	-	-	-	-	-	-	-	4.341
Risikomarge	R0280	-	-	-	-	-	-	-	11.983

Anhang I
S.17.01.02

Versicherungstechnische Rückstellungen – Nichtlebensversicherung

	Direktversicherungsgeschäft und in Rückdeckung übernommenes proportionales Geschäft			In Rückdeckung übernommenes nichtproportionales Geschäft				Nichtlebens- versiche- rungsver- pflichtungen gesamt
	Rechts- versicherung C0110	Beistand C0120	Verschiedene finanzielle Verluste C0130	Nicht- proportionale Krankenrück- versicherung C0140	Nicht- proportionale Unfallrück- versicherung C0150	Nicht- proportionale See-, Luft- fahrt und Transport- rück- versicherung C0160	Nicht- proportionale Sachrück- versicherung C0170	
Versicherungstechnische Rückstellungen – gesamt								
Versicherungstechnische Rückstellungen – gesamt	R0320	-	-	-	-	-	-	16.289
Einforderbare Beträge aus Rückversicherungen/gegenüber Zweckgesellschaften und Finanzrückversicherungen nach der Anpassung für erwartete Verluste aufgrund von Gegenparteiausfällen – gesamt	R0330	-	-	-	-	-	-	-35
Versicherungstechnische Rückstellungen abzüglich der einforderbaren Beträge Rückversicherungen/gegenüber Zweckgesellschaften und Finanzrückversicherungen – gesamt	R0340	-	-	-	-	-	-	16.324

SIGNAL IDUNA Krankenversicherung a. G.

Anhang I

S.19.01.2

Ansprüche aus Nichtlebensversicherungen

Nichtlebensversicherungsgeschäft gesamt

Schadenjahr/Zeichnungsjahr Z0020 Schadenjahr

Bezahlte Bruttoschäden (nicht kumuliert) (absoluter Betrag)

Entwicklungsjahr

Jahr	Entwicklungsjahr											im laufenden Jahr C0170	Summe der Jahre (kumu- C0180			
	0 C0010	1 C0020	2 C0030	3 C0040	4 C0050	5 C0060	6 C0070	7 C0080	8 C0090	9 C0100	10 & + C0110					
Vor	R0100															
N-9	R0160	11.018	3.000	-	-	-	-	-	-	-	-	-	-	-	-	14.018
N-8	R0170	9.188	2.740	-	-	-	-	-	-	-	-	-	-	-	-	11.929
N-7	R0180	8.636	2.657	-	-	-	-	-	-	-	-	-	-	-	-	11.293
N-6	R0190	9.014	2.927	-	-	-	-	-	-	-	-	-	-	-	-	11.941
N-5	R0200	6.947	2.064	-	-	-	-	-	-	-	-	-	-	-	-	9.010
N-4	R0210	6.570	2.374	-	-	-	-	-	-	-	-	-	-	-	-	8.944
N-3	R0220	6.744	1.986	-	-	-	-	-	-	-	-	-	-	-	-	8.731
N-2	R0230	9.617	3.414	-	-	-	-	-	-	-	-	-	-	-	-	13.031
N-1	R0240	15.192	4.733	-	-	-	-	-	-	-	-	-	-	-	-	19.925
N	R0250	20.351														20.351
Gesamt	R0260															25.084

Anhang I

S.19.01.2

Ansprüche aus Nichtlebensversicherungen

Bester Schätzwert (brutto) für nicht abgezinste Schadenrückstellungen

(absoluter Betrag)

		Entwicklungsjahr										Jahresende (abgezinste Daten) C0360			
Jahr		0 C0200	1 C0210	2 C0220	3 C0230	4 C0240	5 C0250	6 C0260	7 C0270	8 C0280	9 C0290	10 & + C0300			
Vor	R0100												Vor	R0100	-
N-9	R0160	-	-	-	-	-	-	-	-	-	-		N-9	R0160	-
N-8	R0170	-	-	-	-	-	-	-	-	-	-		N-8	R0170	-
N-7	R0180	-	-	-	-	-	-	-	-	-	-		N-7	R0180	-
N-6	R0190	-	-	-	-	-	-	-	-	-	-		N-6	R0190	-
N-5	R0200	-	-	-	-	-	-	-	-	-	-		N-5	R0200	-
N-4	R0210	-	-	-	-	-	-	-	-	-	-		N-4	R0210	-
N-3	R0220	-	-	-	-	-	-	-	-	-	-		N-3	R0220	-
N-2	R0230	-	-	-	-	-	-	-	-	-	-		N-2	R0230	-
N-1	R0240	-	-	-	-	-	-	-	-	-	-		N-1	R0240	-
N	R0250	5.394											N	R0250	5.394
Gesamt													Gesamt	R0260	5.394

SIGNAL IDUNA Krankenversicherung a. G.

Anhang I

S.22.01.21

Auswirkung von langfristigen Garantien und Übergangsmaßnahmen

		Betrag mit langfristigen Garantien und Übergangsmaßnahmen	Auswirkungen der Übergangs- maßnahme bei versicherungs- technischen Rückstellungen	Auswirkung der Übergangs- maßnahme bei Zinssätzen	Auswirkung einer Verringerung Volatilitätsanpassung auf null	Auswirkung einer Verringerung Matching-Anpassung auf null
		C0010	C0030	C0050	C0070	C0090
Versicherungstechnische Rückstellungen	R0010	27.316.226	-	-	1.202	-
Basiseigenmittel	R0020	1.671.278	-	-	-1.202	-
Für die Erfüllung der SCR anrechnungsfähige Eigenmittel	R0050	1.650.057	-	-	-1.012	-
SCR	R0090	295.527	-	-	1.267	-
Für die Erfüllung der MCR anrechnungsfähige Eigenmittel	R0100	1.605.728	-	-	-1.202	-
Mindestkapitalanforderung	R0110	132.987	-	-	570	-

Anhang I
S.23.01.01
Eigenmittel

		Gesamt C0010	Tier 1 – nicht gebunden C0020	Tier 1 – gebunden C0030	Tier 2 C0040	Tier 3 C0050
Basiseigenmittel vor Abzug von Beteiligungen an anderen Finanzbranchen im Sinne von Artikel 68 der Delegierten Verordnung (EU) 2015/35						
Grundkapital (ohne Abzug eigener Anteile)	R0010	-	-		-	
Auf Grundkapital entfallendes Emissionsagio	R0030	-	-		-	
Gründungsstock, Mitgliederbeiträge oder entsprechender Basiseigenmittelbestandteil bei Versicherungsvereinen auf Gegenseitigkeit und diesen ähnlichen Unternehmen	R0040	-	-		-	
Nachrangige Mitgliederkonten von Versicherungsvereinen auf Gegenseitigkeit	R0050	-		-	-	-
Überschussfonds	R0070	401.396	401.396			
Vorzugsaktien	R0090	-		-	-	-
Auf Vorzugsaktien entfallendes Emissionsagio	R0110	-		-	-	-
Ausgleichsrücklage	R0130	1.204.332	1.204.332			
Nachrangige Verbindlichkeiten	R0140	-		-	-	-
Betrag in Höhe des Werts der latenten Netto-Steueransprüche	R0160	65.550				65.550
Sonstige, oben nicht aufgeführte Eigenmittelbestandteile, die von der Aufsichtsbehörde als Basiseigenmittel genehmigt wurden	R0180	-	-	-	-	-
Im Jahresabschluss ausgewiesene Eigenmittel, die nicht in die Ausgleichsrücklage eingehen und die die Kriterien für die Einstufung als Solvabilität-II-Eigenmittel nicht erfüllen						
Im Jahresabschluss ausgewiesene Eigenmittel, die nicht in die Ausgleichsrücklage eingehen und die die Kriterien für die Einstufung als Solvabilität-II-Eigenmittel nicht erfüllen	R0220	-				
Abzüge						
Abzug für Beteiligungen an Finanz- und Kreditinstituten	R0230	-	-	-	-	
Gesamtbetrag der Basiseigenmittel nach Abzügen	R0290	1.671.278	1.605.728	-	-	65.550
Ergänzende Eigenmittel						
Nicht eingezahltes und nicht eingefordertes Grundkapital, das auf Verlangen eingefordert werden kann	R0300	-			-	
Gründungsstock, Mitgliederbeiträge oder entsprechender Basiseigenmittelbestandteil bei Versicherungsvereinen auf Gegenseitigkeit und	R0310	-			-	
Nicht eingezahlte und nicht eingeforderte Vorzugsaktien, die auf Verlangen eingefordert werden können	R0320	-			-	-
Eine rechtsverbindliche Verpflichtung, auf Verlangen nachrangige Verbindlichkeiten zu zeichnen und zu begleichen	R0330	-			-	-
Kreditbriefe und Garantien gemäß Artikel 96 Absatz 2 der Richtlinie 2009/138/EG	R0340	-			-	
Andere Kreditbriefe und Garantien als solche nach Artikel 96 Absatz 2 der Richtlinie 2009/138/EG	R0350	-			-	-
Aufforderungen an die Mitglieder zur Nachzahlung gemäß Artikel 96 Absatz 3 Unterabsatz 1 der Richtlinie 2009/138/EG	R0360	-			-	
Aufforderungen an die Mitglieder zur Nachzahlung – andere als solche gemäß Artikel 96 Absatz 3 Unterabsatz 1 der Richtlinie 2009/138/EG	R0370	-			-	-
Sonstige ergänzende Eigenmittel	R0390	-			-	-
Ergänzende Eigenmittel gesamt	R0400	-			-	-

Anhang I

S.25.01.21

Solvenzkapitalanforderung – für Unternehmen, die die Standardformel verwenden

Basissolvenzkapitalanforderung

		Brutto-Solvenz- kapitalanforderung C0110	Vereinfachungen C0120
Marktrisiko	R0010	1.711.997	-
Gegenparteiausfallrisiko	R0020	60.988	-
Lebensversicherungstechnisches Risiko	R0030	-	-
Krankenversicherungstechnisches Risiko	R0040	760.130	-
Nichtlebensversicherungstechnisches Risiko	R0050	-	-
Diversifikation	R0060	-474.352	-
Risiko immaterieller Vermögenswerte	R0070	-	-
Basissolvenzkapitalanforderung	R0100	2.058.763	

Berechnung der Solvenzkapitalanforderung

		Wert C0100
Operationelles Risiko	R0130	137.079
Verlustrückstellungsfähigkeit der versicherungstechnischen Rückstellungen	R0140	-1.900.316
Verlustrückstellungsfähigkeit der latenten Steuern	R0150	-
Kapitalanforderung für Geschäfte nach Artikel 4 der Richtlinie 2003/41/EG	R0160	-
Solvvenzkapitalanforderung ohne Kapitalaufschlag	R0200	295.527
Kapitalaufschlag bereits festgesetzt	R0210	-
davon bereits festgesetzte Kapitalaufschläge – Artikel 37 Absatz 1 Typ A	R0211	-
davon bereits festgesetzte Kapitalaufschläge – Artikel 37 Absatz 1 Typ B	R0212	-
davon bereits festgesetzte Kapitalaufschläge – Artikel 37 Absatz 1 Typ C	R0213	-
davon bereits festgesetzte Kapitalaufschläge – Artikel 37 Absatz 1 Typ D	R0214	-
Solvvenzkapitalanforderung	R0220	295.527
Weitere Angaben zur SCR		
Kapitalanforderung für das durationsbasierte Untermodul Aktienrisiko	R0400	-
Gesamtbetrag der fiktiven Solvenzkapitalanforderung für den übrigen Teil	R0410	-
Gesamtbetrag der fiktiven Solvenzkapitalanforderungen für Sonderverbände	R0420	-
Gesamtbetrag der fiktiven Solvenzkapitalanforderungen für Matching-Adjustment-Portfolios	R0430	-
Diversifikationseffekte aufgrund der Aggregation der fiktiven Solvenzkapitalanforderung für Sonderverbände nach Artikel 304	R0440	-

Basissolvenzkapitalanforderung (USP)

		USP C0090
Lebensversicherungstechnisches Risiko	R0030	Keine
Krankenversicherungstechnisches Risiko	R0040	Keine
Nichtlebensversicherungstechnisches Risiko	R0050	Keine

Vorgehensweise beim Steuersatz

		Ja/Nein C0109
Annäherung auf Basis des durchschnittlichen Steuersatzes	R0590	Ja

Berechnung der Anpassung für die Verlustausgleichsfähigkeit latenter Steuern

		LAC DT C0130
LAC DT	R0640	-
LAC DT begründet durch die Umkehrung der passiven latenten Steuern	R0650	-
LAC DT begründet durch wahrscheinliche zukünftig zu versteuernde Gewinne	R0660	-
LAC DT begründet durch Rücktrag, Verluste aus laufendem Jahr	R0670	-
LAC DT begründet durch Rücktrag, Verluste aus allen zukünftigen Jahren	R0680	-
Maximaler LAC DT	R0690	-80.405

Anhang I
S.28.01.01

Mindestkapitalanforderung – nur Lebensversicherungs- oder nur Nichtlebensversicherungs- oder Rückversicherungstätigkeit

Bestandteil der linearen Formel für Nichtlebensversicherungs- und Rückversicherungsverpflichtungen

		Wert C0010
MCR _{NL} -Ergebnis	R0010	2.075

Hintergrundinformationen

		Bester Schätzwert (nach Abzug der Rückversicherung/ Zweckgesellschaft) und versicherungstechnische Rückstel- lungen als Ganzes berechnet C0020	Gebuchte Prämien (nach Abzug der Rückversicherung) in den letzten zwölf Monaten C0030
Krankheitskostenversicherung und proportionale Rückversicherung	R0020	4.341	39.799
Einkommensersatzversicherung und proportionale Rückversicherung	R0030	-	-
Arbeitsunfallversicherung und proportionale Rückversicherung	R0040	-	-
Kraftfahrzeughaftpflichtversicherung und proportionale Rückversicherung	R0050	-	-
Sonstige Kraftfahrtversicherung und proportionale Rückversicherung	R0060	-	-
See-, Luftfahrt- und Transportversicherung und proportionale Rückversicherung	R0070	-	-
Feuer- und andere Sachversicherungen und proportionale Rückversicherung	R0080	-	-
Allgemeine Haftpflichtversicherung und proportionale Rückversicherung	R0090	-	-
Kredit- und Kautionsversicherung und proportionale Rückversicherung	R0100	-	-
Rechtsschutzversicherung und proportionale Rückversicherung	R0110	-	-
Beistand und proportionale Rückversicherung	R0120	-	-
Versicherung gegen verschiedene finanzielle Verluste und proportionale Rückversicherung	R0130	-	-
Nichtproportionale Krankenrückversicherung	R0140	-	-
Nichtproportionale Unfallrückversicherung	R0150	-	-
Nichtproportionale See-, Luftfahrt- und Transportrückversicherung	R0160	-	-
Nichtproportionale Sachrückversicherung	R0170	-	-

Anhang I
S.28.01.01

Mindestkapitalanforderung – nur Lebensversicherungs- oder nur Nichtlebensversicherungs- oder Rückversicherungstätigkeit

Bestandteil der linearen Formel für Lebensversicherungs- und Rückversicherungsverpflichtungen

		Wert C0040
MCR _L -Ergebnis	R0200	534.899

Gesamtes Risikokapital für alle Lebens(rück)versicherungsverpflichtungen

		Bester Schätzwert (nach Abzug der Rückversicherung/ Zweckgesellschaft und versicherungstechnische Rückstel- lungen als Ganzes berechnet C0050	Gesamtes Risikokapital (nach Abzug der Rückversicherung/ Zweckgesellschaft) C0060
Verpflichtungen mit Überschussbeteiligung – garantierte Leistungen	R0210	21.798.889	
Verpflichtungen mit Überschussbeteiligung – künftige Überschussbeteiligungen	R0220	5.224.231	
Verpflichtungen aus index- und fondsgebundenen Versicherungen	R0230	-	
Sonstige Verpflichtungen aus Lebens(rück)- und Kranken(rück)versicherungen	R0240	-	
Gesamtes Risikokapital für alle Lebens(rück)versicherungsverpflichtungen	R0250		-

Berechnung der Gesamt-MCR

		Wert C0070
Lineare MCR	R0300	536.973
SCR	R0310	295.527
MCR-Obergrenze	R0320	132.987
MCR-Untergrenze	R0330	73.882
Kombinierte MCR	R0340	132.987
Absolute Untergrenze der MCR	R0350	2.700
Mindestkapitalanforderung	R0400	132.987



SIGNAL IDUNA Gruppe
Hauptverwaltung Dortmund
Joseph-Scherer-Straße 3
44139 Dortmund

Telefon 0231 135-0
Fax 0231 135-4638

Hauptverwaltung Hamburg
Neue Rabenstraße 15-19
20354 Hamburg

Telefon 040 4124-0
Fax 040 4124-2958
info@signal-iduna.de

signal-iduna.de